DISEGNI DI RIFERIMENTO SSE KM 16+765 (BELFIORE)

DESCRIZIONE	CODICE
RELAZIONE TECNICA DESCRITTIVA	IN0D00D2RHFA0600001A
RELAZIONE DI CALCOLO STRUTTURALE	IN0D00D2CLFA0600001A
PLANIMETRIA GENERALE DI PROGETTO	IN0D00D2PIFA0600001A
PLANIMETRIA DI TRACCIAMENTO	IN0D00D2PIFA0600002A
PLANIMETRIA E PROFILO STRADA DI ACCESSO	IN0D00D2LZFA0600001A
PIAZZALE – PLANIMETRIA RETE SMALTIMENTI IDRAULICI	IN0D00D2PIFA0600003A
PIAZZALE – PLANIMETRIA OPERE CIVILI	IN0D00D2PZFA0600004A
PIAZZALE – PLANIMETRIA OPERE ELETTROMECCANICHE	IN0D00D2PZFA0600005A
PIAZZALE – PLANIMETRIA LINEA DI TERRA	IN0D00D2PZFA0600006A
PIAZZALE – SEZIONI TRASVERSALI – tav 1	IN0D00D2WIFA0600001A
PIAZZALE – SEZIONI TRASVERSALI – tav 2	IN0D00D2WIFA0600002A
PIAZZALE – SEZIONI TRASVERSALI – tav 3	IN0D00D2WIFA0600003A
PIAZZALE – PARTICOLARI COSTRUTTIVI – SEZIONI TIPO	IN0D00D2PZFA0600001A
FABBRICATO – ARCHITETTONICO : PIANTE	IN0D00D2PBFA0600001A
FABBRICATO – ARCHITETTONICO : PROSPETTI	IN0D00D2PBFA0600002A
FABBRICATO – ARCHITETTONICO : SEZIONI	IN0D00D2PBFA0600003A
FABBRICATO – ARCHITETTONICO : PARTICOLARI	IN0D00D2PZFA0600002A
FABBRICATO – STRUTTURALI Carpenterie : PIANTE FONDAZIONI	IN0D00D2PBFA0600004A
FABBRICATO – STRUTTURALI Carpenterie : PIANTE COPERTURA	IN0D00D2PBFA0600005A
FABBRICATO – STRUTTURALI Carpenterie : SEZIONI	IN0D00D2PBFA0600006A
FABBRICATO – PIANTA OPERE CIVILI	IN0D00D2PBFA0600007A
FABBRICATO – PIANTA OPERE ELETTROMECCANICHE	IN0D00D2PBFA0600008A
FABBRICATO – CABINA TERNA	IN0D00D2PBFA0600009A

PIANTA

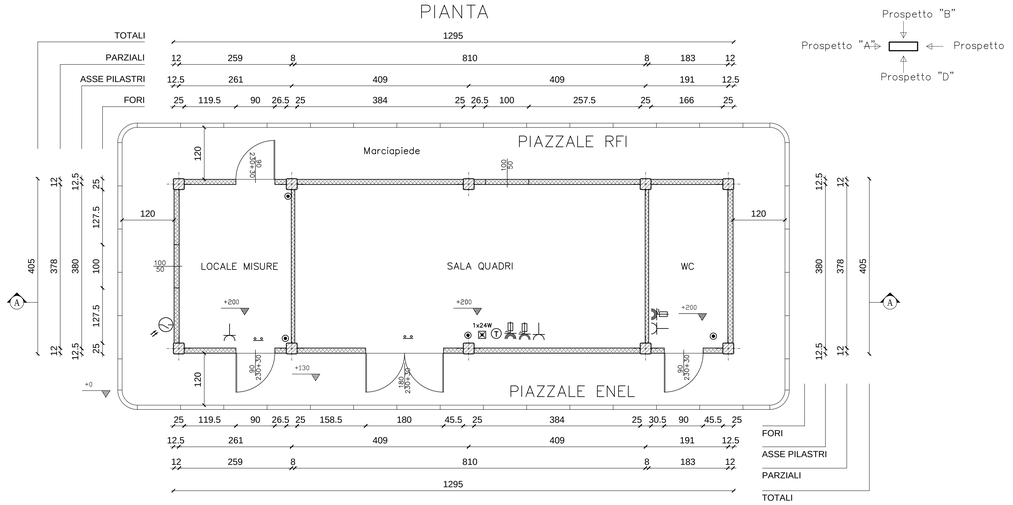

QUOTE E CARATTERISTICHE AMBIENTI

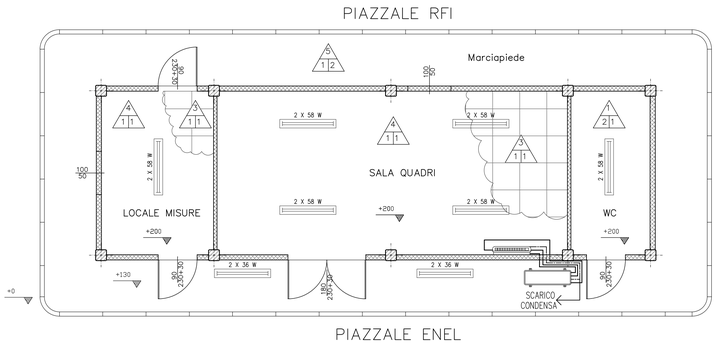

PROSPETTO D

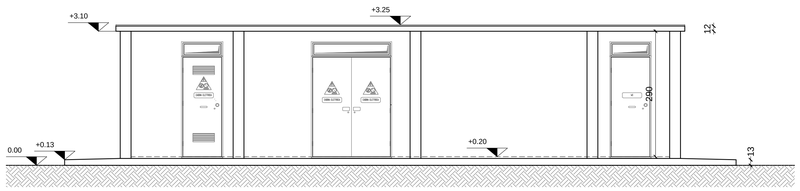

PROSPETTO B

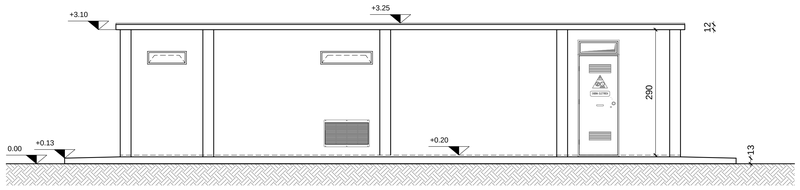

PROSPETTO A

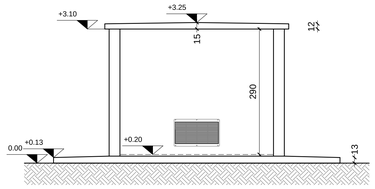

PROSPETTO C

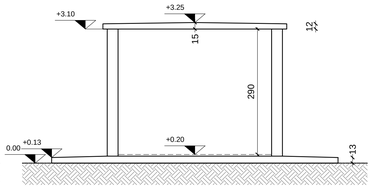

SEZIONE A–A

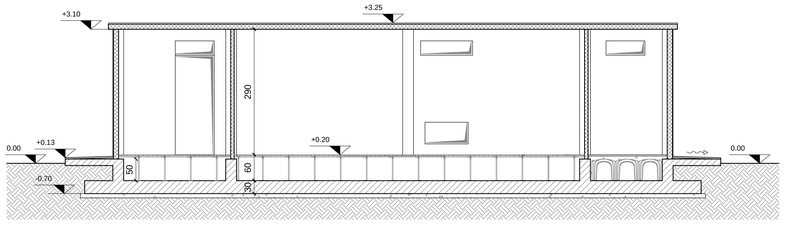

LEGENDA

PARETE / PAVIMENTO / VERNICIATURA/FINITURA

OPERE DA REALIZZARE CON TUTTI I TIPI DI PAVIMENTO:

- Massetto pavimentazioni: in conglomerato cementizio classe Rbk 20 MPa, armato con rete elettrosaldata a maglia quadrata lato 20cm, formata da tondini di acciaio Ø non inferiore a 8mm

PAVIMENTO:

1) - Piastrelle di gres porcellanato: dimensioni = 300x300mm / spessore = 12mm / colore = verde lucido con battiscopa di altezza 100mm (stesso materiale della pavimentazione)

2) - Piastrelle di gres porcellanato: dimensioni = 300x300mm / spessore = 8mm / colore = bianco-azzurro

3) - Pavimento flottante, modulare sopraelevato su supporti regolabili avente le seguenti caratteristiche:
-- pannelli modulari dimensioni 600x600mm e spessore 40mm in conglomerato di legno con resine ed inerti.
-- rivestimento superiore con materiale PVC antistatico di colore verde incollato ai pannelli con colla conduttiva.
-- lato superiore del pannello protetto con lamina di alluminio e sottostruttura con vasca in acciaio zincato
-- bordo perimetrale dei pannelli in PVC autoestinguente a medio spessore.
-- altezza del pavimento 500mm / sovraccarico utile 400daN/mq
-- costruzione del pavimento elettricamente conduttiva e collegata al conduttore di terra dell'impianto con battiscopa di altezza 100mm in materiale PVC colore nero

4) - Massetto pavimentazione lisciato "a vista"

5) - Piastrelle di ghiaia lavata: dimensioni = 500x500mm e spessore = 30mm

PARETE:

1) - Pareti in CLS prefabbricato.

2) - sino ad altezza m 2,20: rivestimento con gres ceramicato di 1^ scelta: dimensioni 200x200mm / spessore 6mm / colore bianco venato azzurro
oltre altezza m 2,20: intonaco non premiscelato posato al grezzo e tirato fine

VERNICIATURA/FINITURA:

1) - pareti e soffitti tinteggiati con due mani di idropittura lavabile di colore bianco.

2) - finitura esterna in graniglia di marmo.

NOTE:
- Tutte le strutture in cemento precompresso (pilastri, travi, soffitto) dovranno essere rasate, sigillate e verniciate su tutte le parti a vista
- Quote altimetriche espresse in millimetri
- Dimensione infissi espresse in centimetri

NOTE

LA QUANTITA' DEI CORPI ILLUMINANTI RAPPRESENTATA E' INDICATIVA;
L'ILLUMINAMENTO DEI LOCALI NON DOVRA' ESSERE INFERIORE A 100 lx.

L'IMPIANTO DEVE ESSERE REALIZZATO CON CONDUTTORI DI TIPO N07V-K, POSATI IN TUBI DI PVC TIPO PESANTE, AUTOESTINGUENTE E FISSATI AL MURO CON FASCETTE.

LE APPARECCHIATURE DEL "LOCALE QUADRI" DEVONO ESSERE REALIZZATE CON GRADO DI PROTEZIONE NON INFERIORE AD IP 44.
L'IMPIANTO ELETTRICO DEVE ESSERE CONFORME ALLE NORME CEI, ALLE NORME ANTINFORTUNISTICHE E ALLE LEGGI IN VIGORE.

LEGENDA

- Presa luce 2x16A+T - UNEL 47157/64 con interruttore sezionatore 2X16 A
- Presa FM 16 A 2P+T CEE con interruttore di blocco e fusibili UNEL 47172/70
- Presa FM 32 A 3P+T CEE con interruttore di blocco e fusibili UNEL 47172/70
- Pulsante da parete unipolare da 15 A
- 1x24W Lampada di emergenza portatile
- Interruttore crepuscolare 220V-16A,
- 2 X 58 W Plafoniera da soffitto con tubo florescente, rifasata, con protezione in policarbonato
- Presa telefonica
- a.a Microswitch magnetico allarme porte
- Unità esterna a pompa di calore ad inverter
- Unità interna di climatizzazione da parete con telecomando
- Tubazioni impianto climatizzazione in rame isolate per GAS R-410a
- Tubazioni per scarico condensa in PVC Ø32 E/O RAME Ø22x1
- Condutture elettriche per alimentazione unità esterna da unità interna

LE SERRATURE SULLE PORTE DEL LOCALE MISURE DEVONO ESSERE APRIBILI SOLO DALL' ESTERNO E CON CHIAVI DIVERSE, DALL'INTERNO LE SERRATURE DEVONO ESSERE INACCESSIBILI.

DIMENSIONE INFISSI	QUANTITA' VISTA A	B	C	D	CARATTERISTICHE
90 / 210	-	1	-	1	PORTE ESTERNE : Telaio costruito in lamiera di spessore 25/10 con gocciolatotio superiore e piastine di predisposizione per fissaggio a muro. Zincato elettroliticamente. Verniciato a polvere di poliestere di colore grigio scuro. Ante in lamiera zincata a caldo di spessore 15/10 verniciate a polvere di poliestere della stessa tinta del telaio. Completa di sopraluce fisso equipaggiato con vetro satinato stratificato del tipo antisfondamento di sicurezza di spessore 8-9 mm.Maniglia interna/esterna con chiusura a chiave.
90 / 210	-	-	-	1	PORTE ESTERNE : Telaio costruito in lamiera di spessore 25/10 con gocciolatotio superiore e piastine di predisposizione per fissaggio a muro. Zincato elettroliticamente. Verniciato a polvere di poliestere di colore grigio scuro. Ante in lamiera zincata a caldo di spessore 15/10 verniciate a polvere di poliestere della stessa tinta del telaio. Completa di sopraluce fisso equipaggiato con vetro satinato stratificato del tipo antisfondamento di sicurezza di spessore 8-9 mm.Maniglia interna/esterna con chiusura a chiave.

DIMENSIONE INFISSI	QUANTITA' VISTA A	B	C	D	CARATTERISTICHE
180 / 210	-	-	-	1	PORTE ESTERNE : Telaio costruito in lamiera di spessore 25/10 con gocciolatotio superiore e piastine di predisposizione per fissaggio a muro. Zincato elettroliticamente. Verniciato a polvere di poliestere di colore grigio scuro. Ante in lamiera zincata a caldo di spessore 15/10 verniciate a polvere di poliestere della stessa tinta del telaio. Completa di sopraluce fisso equipaggiato con vetro satinato stratificato del tipo antisfondamento di sicurezza di spessore 8-9 mm. Maniglione interno antipanico. Maniglia esterna con chiusura a chiave.
100 / 90	1	1	-	-	FINESTRA FISSA (CHIUSA): Persiana di aerazione colore grigio come i serramenti in ferro; con rete anti-insetto e occludibili dall'interno del fabbricato mediante finestra a vetro scorrevole
120 / 90	-	1	-	-	FINESTRA FISSA (APRIBILE): Finestra apribile a vasistas di colore grigio come i serramenti in ferro; occludibile dall'interno del fabbricato ed equipaggiata con vetro satinato stratificato antispondamento di sicurezza di spessore 8-9 mm
90 / 90	-	1	-	-	

COMMITTENTE: RFI RETE FERROVIARIA ITALIANA – GRUPPO FERROVIE DELLO STATO ITALIANE

ALTA SORVEGLIANZA: ITALFERR – GRUPPO FERROVIE DELLO STATO ITALIANE

GENERAL CONTRACTOR: Consorzio Iricav Due

INFRASTRUTTURE FERROVIARIE STRATEGICHE DEFINITE DALLA LEGGE OBIETTIVO N. 443/01

PROGETTO DEFINITIVO

LINEA AV/AC VERONA - PADOVA
SUB TRATTA VERONA - VICENZA
1° SUB LOTTO VERONA - MONTEBELLO VICENTINO

PARTE GENERALE
FA06 – FABBRICATO SSE AL Km 16+715
FABBRICATO – CABINA TERNA

GENERAL CONTRACTOR		ITALFERR S.p.A.	
ATI bonifica – IL PROGETTISTA INTEGRATORE – Franco Ferdo Bocchetto (sotto all'Ordine degli Ingegneri della Provincia di Rovigo al n° 350 A - Sez. A settore Civile e Ambientale – Data:	CONSORZIO IRICAV DUE – Il Direttore – Data:	Data:	SCALA : 1:50

COMMESSA	LOTTO	FASE	ENTE	TIPO DOC.	OPERA/DISCIPLINA	PROGR.	REV.
IN0D	00	D	I2	PB	FA0600	009	A

ATI bonifica – VISTO ATI BONIFICA – Firma: Ing.F.P.Bocchetto – Data:

Progettazione:

Rev.	Descrizione	Redatto	Data	Verificato	Data	Approvato	Data	Autorizzato
A	EMISSIONE		Mag.2015		Mag.2015		Mag.2015	Ing.F.P.Bocchetto

Data:MAGGIO 2015

File:IN0D00D2PBFA0600009A_02AAA.DWG | CUP: J41E91000000009 | CIG: 3320049F17 | n. Elab.: