SEZIONE CARPENTERIA FILO COLMO – Scala 1:50

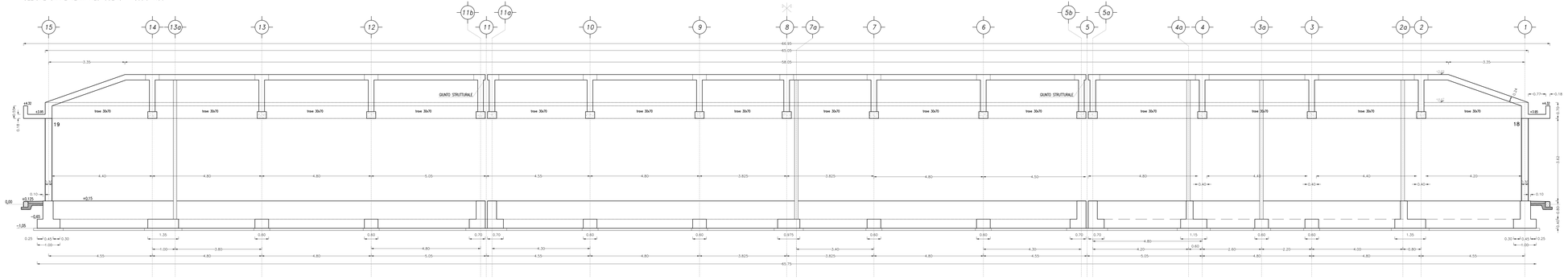

SEZIONE CARPENTERIA FILO A – Scala 1:50

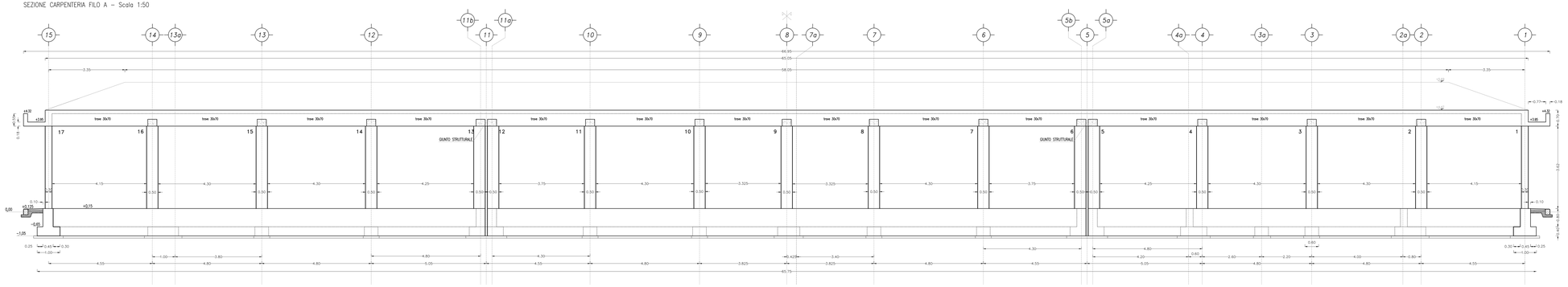

SEZIONE CARPENTERIA FILO 3 – Scala 1:50

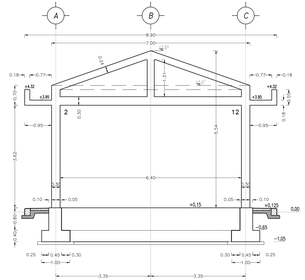

SEZIONE CARPENTERIA FILO 3a – Scala 1:50

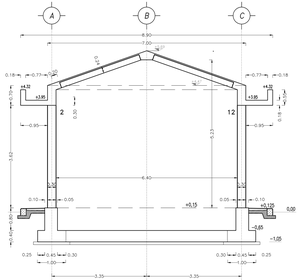

DISEGNI DI RIFERIMENTO PC KM 32+300

DESCRIZIONE	CODICE
RELAZIONE TECNICA DESCRITTIVA	IN0D00D0RFFA0000001A
RELAZIONE DI CALCOLO STRUTTURALE	IN0D00D0CLFA0000001A
PLANIMETRIA GENERALE DI PROGETTO	IN0D00D0PBFA0000001A
PLANIMETRIA DI TRACCIAMENTO	IN0D00D0PBFA0000002A
PIAZZALE – PLANIMETRIA RETE SMALTIMENTI GRAVULIO E OPERE CIVILI IMPIANTI	IN0D00D0CIFB0F0000003A
PIAZZALE – SEZIONI TRASVERSALI – tav 1	IN0D00D0CIMF0F0000001A
PIAZZALE – SEZIONI TRASVERSALI – tav 2	IN0D00D0CIMF0F0000002A
PIAZZALE – PARTICOLARI COSTRUTTIVI – SEZIONI TIPO	IN0D00D0CIFD0F0000001A
FABBRICATO – ARCHITETTONICO : PIANTE	IN0D00D0CIPBF0A0000001A
FABBRICATO – ARCHITETTONICO : PROSPETTI	IN0D00D0CIPBF0A0000002A
FABBRICATO – ARCHITETTONICO : SEZIONI	IN0D00D0CIPBF0A0000003A
FABBRICATO – ARCHITETTONICO : PARTICOLARI	IN0D00D0CIPBF0A0000004A
FABBRICATO – STRUTTURALI Carpenteria : PIANTE FONDAZIONI	IN0D00D0CIPBF0A0000004A
FABBRICATO – STRUTTURALI Carpenteria : PIANTE COPERTURA	IN0D00D0CIPBF0A0000005A
FABBRICATO – STRUTTURALI Carpenteria : SEZIONI	IN0D00D0CIPBF0A0000006A
FABBRICATO – CABINA ENEL : PIANTA, SEZIONI, PROSPETTI, PARTICOLARI	IN0D00D0CIPBF0A0000007A

NOTE

QUOTE ESPRESSE IN CENTIMETRI E QUOTE ALTIMETRICHE ESPRESSE IN METRI

DOVE NON INDICATO PREDISPORRE I TUBI IN MODO TALE CHE NON INTERFERISCANO CON LE ARMATURE

DOVE NON INDICATO I TUBI SONO IN PVC

I tubi indicati nella carpenteria sono indicativi per la posizione il numero e il diametro fare riferimento alla planimetria del progetto.

LE FONDAZIONI E PAVIMENTAZIONE POGGIANO SUL PIANO Di CAMPAGNA SCOTICATO E COMPATTATO O RIPORTO STRUTTURALE COMPATTATO AL 95% DELLA PROVA AASHTO MODIFICATA

CARATTERISTICHE DEI MATERIALI

PER LE CARATTERISTICHE DEI MATERIALI SI FA RIFERIMENTO ALL'ELABORATO 00D2CLFA0100001A

COMMITTENTE:

RFI RETE FERROVIARIA ITALIANA
GRUPPO FERROVIE DELLO STATO ITALIANE

ALTA SORVEGLIANZA:

ITALFERR
GRUPPO FERROVIE DELLO STATO ITALIANE

GENERAL CONTRACTOR:

Consorzio Iricav Due

INFRASTRUTTURE FERROVIARIE STRATEGICHE DEFINITE DALLA LEGGE OBIETTIVO N. 443/01

PROGETTO DEFINITIVO

LINEA AV/AC VERONA - PADOVA
SUB TRATTA VERONA - VICENZA
1° SUB LOTTO VERONA - MONTEBELLO VICENTINO

PARTE GENERALE
FA09 - FABBRICATO PC AL Km 32+292,30
FABBRICATO - STRUTTURALI Carpenterie: SEZIONI

GENERAL CONTRACTOR		ITALFERR S.p.A.	SCALA :
ATI bonifica IL PROGETTISTA INTEGRATORE ATI bonifica S.p.A. Via Cristoforo Colombo 112 00147 ROMA - Italy Tel. +39 06 51.84.1 www.bonifica.it Data:	CONSORZIO IRICAV DUE Il Direttore Data:	Data:	1:50

COMMESSA	LOTTO	FASE	ENTE	TIPO DOC.	OPERA/DISCIPLINA	PROGR.	REV.
IN0D	00	D	I2	PB	FA0900D	006	A

VISTO ATI BONIFICA	
Firma	Data
Ing.F.P.Bocchetto	

ATI bonifica

Progressione									
Rev.	Descrizione	Redatto	Data	Verificato	Data	Approvato	Data	Autorizzato
		Messina	Mag.2015	Bellardinelli	Mag.2015	Testa	Mag.2015	Ing.F.P.Bocchetto
A	EMISSIONE							

Data: MAGGIO 2015

File: IN0D00D0RFA0900006A_00AAA.DWG	CUP:	J41E91000000009	n. Elab.:
	CIG:	3320546F17	