PIAZZALE

SEZIONE TRASVERSALE SCALA 1:50

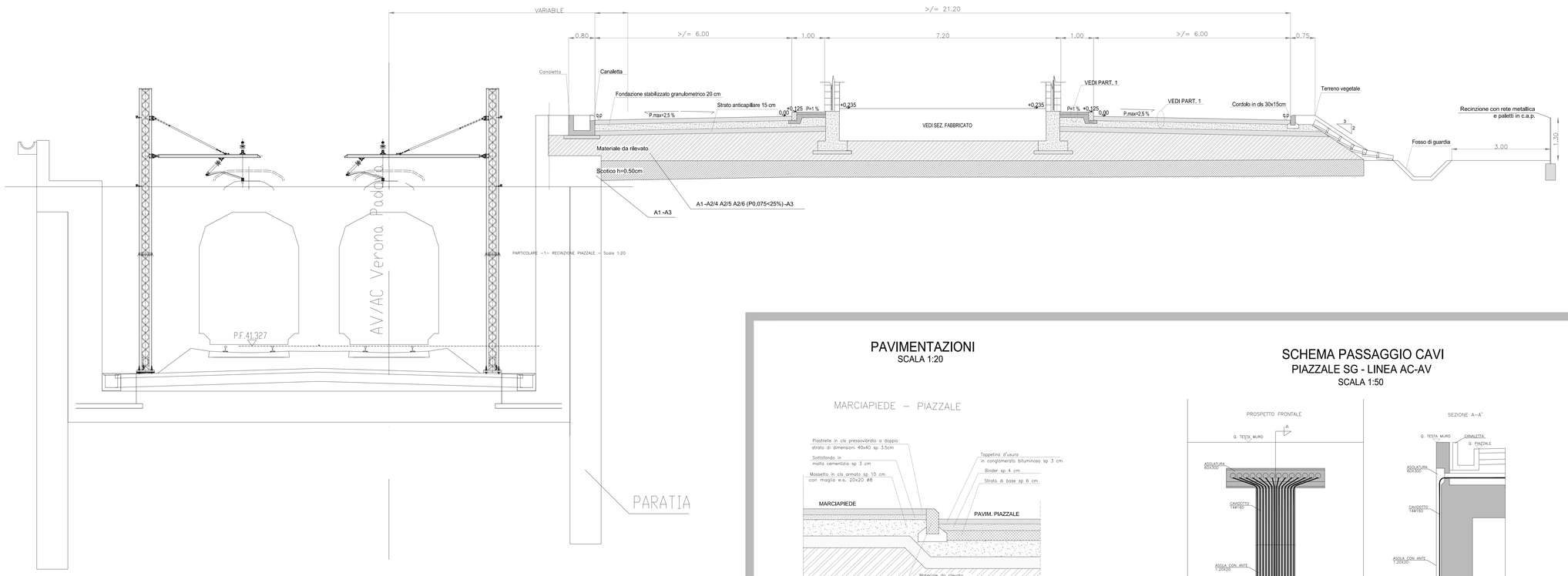

PAVIMENTAZIONI

SCALA 1:20

MARCIAPIEDE – PIAZZALE

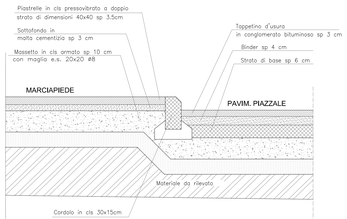

SCHEMA PASSAGGIO CAVI

PIAZZALE SG - LINEA AC-AV

SCALA 1:50

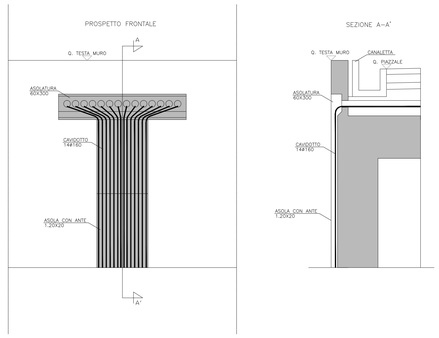

DISEGNI DI RIFERIMENTO SG KM 4+880

DESCRIZIONE	CODICE
RELAZIONE TECNICA DESCRITTIVA	IN0D00D2RHFA0300001A
RELAZIONE DI CALCOLO STRUTTURALE	IN0D00D2CLFA0300001A
PLANIMETRIA GENERALE DI PROGETTO	IN0D00D2P9FA0300001A
PLANIMETRIA DI TRACCIAMENTO	IN0D00D2P9FA0300002A
PIAZZALE – PLANIMETRIA RETE SMALTIMENTI IDRAULICI E OPERE CIVILI IMPIANTI	IN0D00D2P9FA0300003A
PIAZZALE – SEZIONI TRASVERSALI – tav 1	IN0D00D2W9FA0300001A
PIAZZALE – SEZIONI TRASVERSALI – tav 2	IN0D00D2W9FA0300002A
PIAZZALE – SEZIONI TRASVERSALI – tav 3	IN0D00D2W9FA0300003A
PIAZZALE – SEZIONI TRASVERSALI – tav 4	IN0D00D2W9FA0300004A
PIAZZALE – PIANTA IMPRONTA RILEVATO	IN0D00D2P9FA0300004A
PIAZZALE – PARTICOLARI COSTRUTTIVI – SEZIONI TIPO	IN0D00D2PZFA0300001A
FABBRICATO – ARCHITETTONICO : PIANTE	IN0D00D2PBFA0300001A
FABBRICATO – ARCHITETTONICO : PROSPETTI	IN0D00D2PBFA0300002A
FABBRICATO – ARCHITETTONICO : SEZIONI	IN0D00D2PBFA0300003A
FABBRICATO – ARCHITETTONICO : PARTICOLARI	IN0D00D2PZFA0300002A
FABBRICATO – STRUTTURALI Carpenterie : PIANTE FONDAZIONI	IN0D00D2PBFA0300004A
FABBRICATO – STRUTTURALI Carpenterie : PIANTE COPERTURA	IN0D00D2PBFA0300005A
FABBRICATO – STRUTTURALI Carpenterie : SEZIONI – tav 1	IN0D00D2PBFA0300006A
FABBRICATO – STRUTTURALI Carpenterie : SEZIONI – tav 2	IN0D00D2PBFA0300007A
FABBRICATO – CABINA ENEL : PIANTA, SEZIONI, PROSPETTI, PARTICOLARI	IN0D00D2PBFA0300008A

NOTE GENERALI

LE QUOTE SONO ESPRESSE IN CENTIMETRI.

LE QUOTE DI LIVELLO SONO ESPRESSE IN METRI E SONO RIFERITE ALLA QUOTA 0.00 DEL PIAZZALE ESTERNO.

LE FALDE DEL TETTO HANNO PENDENZA DEL 35%

SEZIONE TIPO STRADA DI ACCESSO

SCALA 1:50

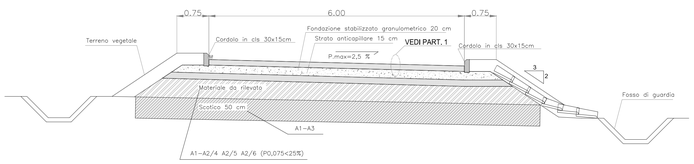

SEZIONE TIPO SU TOMBINO Ø 1000 PROG. 0+028.74

scala 1:50

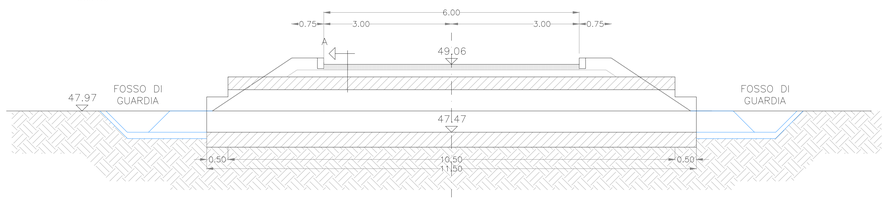

TOMBINO ø 1000 (per continuità fosso di guardia)

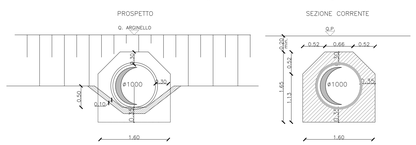

PARTICOLARI IDRAULICI

PARTICOLARE ATTACCO EMBRICE E CORDOLO

Scala 1:20

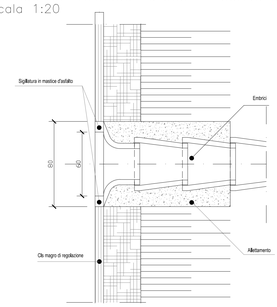

PARTICOLARE ATTACCO EMBRICI

Scala 1:20

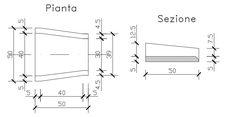

PARTICOLARE CANALETTA

Scala 1:20

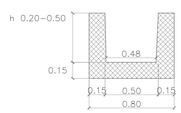

COMMITTENTE:

RFI RETE FERROVIARIA ITALIANA
GRUPPO FERROVIE DELLO STATO ITALIANE

ALTA SORVEGLIANZA:

ITALFERR
GRUPPO FERROVIE DELLO STATO ITALIANE

GENERAL CONTRACTOR:

Consorzio IricaW Due

INFRASTRUTTURE FERROVIARIE STRATEGICHE DEFINITE DALLA LEGGE OBIETTIVO N. 443/01

PROGETTO DEFINITIVO

LINEA AV/AC VERONA - PADOVA
SUB TRATTA VERONA - VICENZA
1° SUB LOTTO VERONA - MONTEBELLO VICENTINO

PARTE GENERALE
FA03 - FABBRICATO SG AL Km 4+880
FA03A PIAZZALE - PARTICOLARI COSTRUTTIVI - SEZIONI TIPO

GENERAL CONTRACTOR		ITALFERR S.p.A.	
ATI bonifica IL PROGETTISTA INTEGRATORE Franco Persio Bocchetto iscritto all'Ordine degli Ingegneri della Provincia di Rieti n° A 706 dal 1976 settore Civile e Ambientale Data:	CONSORZIO IRICAV DUE Il Direttore Data:	Data:	SCALA : VARIE

COMMESSA	LOTTO	FASE	ENTE	TIPO DOC.	OPERA/DISCIPLINA	PROGR.	REV.
IN0D	00	D	I2	PZ	FA03A0	001	B

ATI bonifica

VISTO ATI BONIFICA: Firma — Ing.F.P.Bocchetto — Data

Progettazione:

Rev.	Descrizione	Redatto	Data	Verificato	Data	Approvato	Data	Autorizzato
A	EMISSIONE	Tranquilli	Mag.2015	Battocletti	Mag.2015	Testa	Mag.2015	Ing.F.P.Bocchetto
B	REVISIONE ISTRUTTORIA ITALFERR	Tranquilli	Set.2015	Battocletti	Set.2015	Testa	Set.2015	

Data:

File: IN0D00D2PZFA03A0001B_ 00A.DWG	CUP: J41E91000000009	n. Elab.:
	CIG: 3320049F17	