SEZIONE N. : 842
QT. PROGETTO : 28,815
DIST.PROG. : 19800,000
DIST.PREC. : 25,000
DIST.SUCC. : 25,000

| | |
|---|---|
| RILEVATO | 41,42 mq. |
| SCOTICO | 15,05 mq. |
| TERRENO VEGETALE | 1,34 mq. |

SCALA 1:200

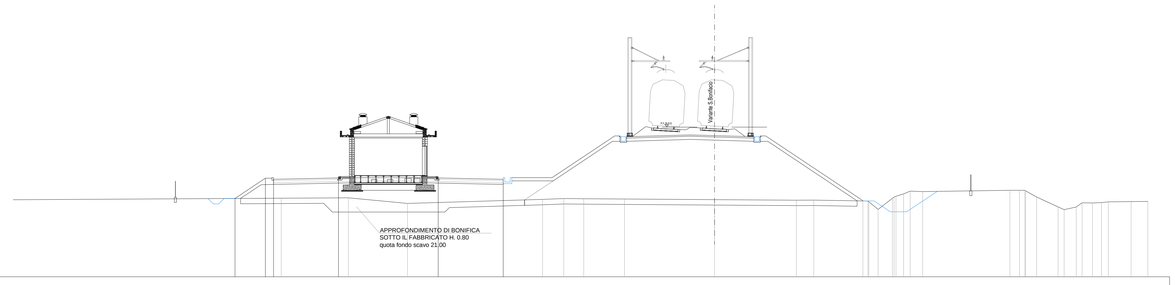


QT.RIF. 15,000

| | |
|---|---|
| QUOTE TERRENO | 22,25 22,29 22,17 22,14 22,22 22,21 22,18 22,12 22,06 22,07 22,00 22,00 22,00 22,00 22,24 22,23 22,22 22,20 22,08 22,08 22,08 22,08 22,07 22,07 21,95 21,79 21,74 21,63 21,61 21,55 21,51 21,54 21,95 |
| DIST.PARZIALI TERRENO | 6,20 5,45 12,47 1,95 1,85 3,76 8,31 7,55 1,61 4,53 0,40 0,40 1,32 0,15 0,15 0,15 1,15 8,05 0,88 0,41 1,21 1,99 0,15 1,11 0,15 0,35 0,15 0,15 2,10 1,55 |
| QUOTE PROGETTO | 22,23 24,10 24,00 24,15 24,15 24,00 22,39 27,50 27,50 27,25 27,68 27,81 27,50 27,50 27,25 22,01 |
| DIST.PARZIALI PROGETTO | 2,81 0,75 6,00 9,20 6,00 8,11 0,15 0,15 5,87 2,25 3,62 0,15 0,15 8,24 |

SEZIONE N. : 843
QT. PROGETTO : 29,022
DIST.PROG. : 19825,000
DIST.PREC. : 25,000
DIST.SUCC. : 25,000

| | |
|---|---|
| RILEVATO | 37,10 mq. |
| SCOTICO | 10,05 mq. |
| TERRENO VEGETALE | 1,45 mq. |

SCALA 1:200

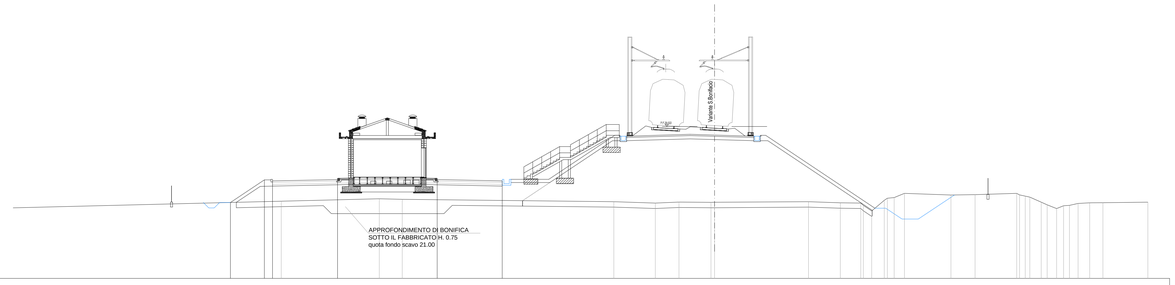


QT.RIF. 15,000

| | |
|---|---|
| QUOTE TERRENO | 22,13 22,05 22,30 22,08 21,96 22,05 22,03 22,03 22,08 21,98 21,96 21,73 22,21 22,46 22,46 22,46 22,70 22,73 22,65 22,65 22,64 22,54 21,45 21,71 21,92 21,98 21,88 22,04 |
| DIST.PARZIALI TERRENO | 9,06 2,12 19,53 3,82 2,18 2,95 0,15 8,67 2,94 1,89 0,77 1,15 0,15 0,15 0,15 4,30 2,23 3,84 0,54 1,05 0,15 0,88 0,15 0,15 1,08 1,22 4,15 |
| QUOTE PROGETTO | 22,01 24,10 24,00 24,15 24,15 24,00 22,17 27,71 27,71 27,71 27,89 27,82 27,71 27,71 27,71 22,28 |
| DIST.PARZIALI PROGETTO | 3,14 0,75 6,00 9,20 6,00 8,30 0,15 0,15 5,87 2,25 3,62 0,15 0,15 9,64 |

SEZIONE N. : 844
QT. PROGETTO : 29,229
DIST.PROG. : 19850,000
DIST.PREC. : 25,000
DIST.SUCC. : 25,000

| | |
|---|---|
| RILEVATO | 29,86 mq. |
| SCOTICO | 10,59 mq. |
| TERRENO VEGETALE | 1,27 mq. |

SCALA 1:200

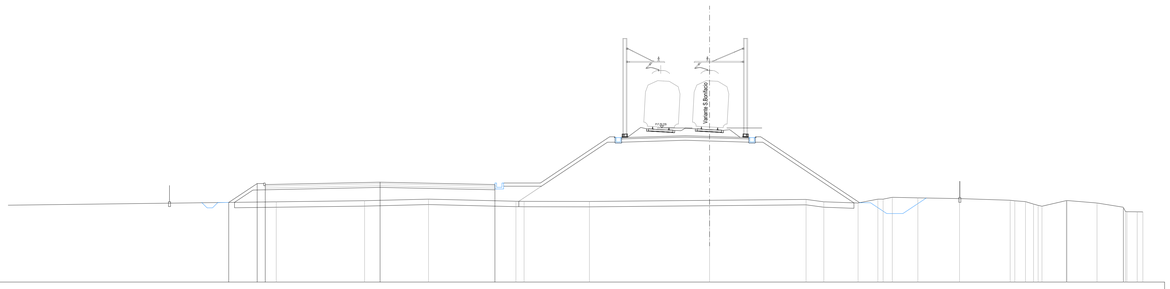


QT.RIF. 15,000

| | |
|---|---|
| QUOTE TERRENO | 22,41 22,31 22,06 22,46 22,45 22,45 22,35 22,63 22,41 22,30 22,06 22,02 22,77 22,71 22,56 22,51 22,43 22,20 22,05 22,03 22,03 22,30 21,91 21,55 21,48 21,54 |
| DIST.PARZIALI TERRENO | 8,16 5,90 8,07 0,15 6,03 11,09 8,91 1,64 3,15 1,83 0,15 0,15 2,36 3,84 4,68 0,46 0,88 0,15 0,41 0,15 2,24 2,77 2,43 0,35 0,15 |
| QUOTE PROGETTO | 22,55 24,10 24,00 24,22 24,00 22,46 27,82 27,82 27,82 28,09 28,02 27,82 27,82 27,82 22,31 |
| DIST.PARZIALI PROGETTO | 2,62 0,75 10,60 10,60 8,18 0,15 0,15 5,87 2,25 3,62 0,15 0,15 8,40 |

## DISEGNI DI RIFERIMENTO PT KM 19+840

| DESCRIZIONE | CODICE |
|---|---|
| RELAZIONE TECNICA DESCRITTIVA | IN0D00DI2RHFA0700001A |
| RELAZIONE DI CALCOLO STRUTTURALE | IN0D00DI2CLFA0700001A |
| PLANIMETRIA GENERALE DI PROGETTO | IN0D00DI2P9FA0700001A |
| PLANIMETRIA DI TRACCIAMENTO | IN0D00DI2P9FA0700002A |
| PIAZZALE – PLANIMETRIA RETE SMALTIMENTI IDRAULICI E OPERE CIVILI IMPIANTI | IN0D00DI2P9FA0700003A |
| PIAZZALE – SEZIONI TRASVERSALI – tav 1 | IN0D00DI2W9FA0700001A |
| PIAZZALE – SEZIONI TRASVERSALI – tav 2 | IN0D00DI2W9FA0700002A |
| PIAZZALE – PARTICOLARI COSTRUTTIVI – SEZIONI TIPO | IN0D00DI2P2FA0700001A |
| FABBRICATO – ARCHITETTONICO : PIANTE | IN0D00DI2PBFA0700001A |
| FABBRICATO – ARCHITETTONICO : PROSPETTI | IN0D00DI2PBFA0700002A |
| FABBRICATO – ARCHITETTONICO : SEZIONI | IN0D00DI2PBFA0700003A |
| FABBRICATO – ARCHITETTONICO : PARTICOLARI | IN0D00DI2P2FA0700002A |
| FABBRICATO – STRUTTURALI Carpenterie : PIANTE FONDAZIONI | IN0D00DI2PBFA0700004A |
| FABBRICATO – STRUTTURALI Carpenterie : PIANTE COPERTURA | IN0D00DI2PBFA0700005A |
| FABBRICATO – STRUTTURALI Carpenterie : SEZIONI | IN0D00DI2PBFA0700006A |
| FABBRICATO – CABINA ENEL : PIANTA, SEZIONI, PROSPETTI, PARTICOLARI | IN0D00DI2PBFA0700007A |

## NOTE GENERALI

- LE QUOTE SONO ESPRESSE IN METRI
- LE QUOTE DI LIVELLO SONO ESPRESSE IN METRI E SONO RIFERITE ALLA QUOTA 0,00 DEL PIAZZALE ESTERNO.

COMMITTENTE:

RFI RETE FERROVIARIA ITALIANA
GRUPPO FERROVIE DELLO STATO ITALIANE

ALTA SORVEGLIANZA:

ITALFERR
GRUPPO FERROVIE DELLO STATO ITALIANE

GENERAL CONTRACTOR:

Consorzio IricoAV Due

**INFRASTRUTTURE FERROVIARIE STRATEGICHE DEFINITE DALLA LEGGE OBIETTIVO N. 443/01**

**PROGETTO DEFINITIVO**

**LINEA AV/AC VERONA - PADOVA**
**SUB TRATTA VERONA - VICENZA**
**1° SUB LOTTO VERONA - MONTEBELLO VICENTINO**

PARTE GENERALE
FA07 - FABBRICATO PT AL Km 19+840
PIAZZALE - SEZIONI TRASVERSALI - tav 1

| GENERAL CONTRACTOR | | ITALFERR S.p.A. | |
|---|---|---|---|
| ATI bonifica<br>IL PROGETTISTA INTEGRATORE<br>Franco Perino Bocchetto<br>iscritto all'ordine degli Ingegneri della Provincia di Rovigo al n° 995A - Dep. A settore Civile e Ambientale<br>Data: | CONSORZIO IRICAV DUE<br>Il Direttore<br>Data: | Data: | SCALA :<br>1:200 |

| COMMESSA | LOTTO | FASE | ENTE | TIPO DOC. | OPERA/DISCIPLINA | PROGR. | REV. |
|---|---|---|---|---|---|---|---|
| IN0D | 00 | D | I2 | W9 | FA070X | 001 | B |

ATI bonifica

VISTO ATI BONIFICA

| Firma | Data |
|---|---|
| Ing.F.P.Bocchetto | |

Progettazione:

| Rev. | Descrizione | Redatto | Data | Verificato | Data | Approvato | Data | Autorizzato |
|---|---|---|---|---|---|---|---|---|
| A | EMISSIONE | Tranquilli | Mag.2015 | Battocletti | Mag.2015 | Testa | Mag.2015 | Ing.F.P.Bocchetto |
| B | REVISIONE ISTRUTTORIA ITALFERR | Tranquilli | Set.2015 | Battocletti | Set.2015 | Testa | Set.2015 | |

Data: SETTEMBRE 2015

| | | |
|---|---|---|
| File: IN0D00DI2W9FA070X001B__00A.DWG | CUP: J41E91000000009 | n. Elab.: |
| | CIG: 3320049F17 | |