

COMMITTENTE:



ALTA SORVEGLIANZA:



GENERAL CONTRACTOR:

**Cepav due**  
 Consorzio ENI per l'Alta Velocità



**INFRASTRUTTURE FERROVIARIE STRATEGICHE DEFINITE DALLA  
 LEGGE OBIETTIVO N. 443/01**

**LINEA A.V. /A.C. TORINO – VENEZIA \ Tratta MILANO – VERONA  
 Lotto funzionale Treviglio-Brescia  
 PROGETTO ESECUTIVO**

**Report Monitoraggio Ambientale  
 Acque Sotterranee 3° trimestre 2013 CO MB02**

GENERAL CONTRACTOR	DIRETTORE LAVORI
Consorzio <b>Cepav due</b> Consorzio <b>Cepav due</b> Il Direttore del Consorzio (Ing. F. Lombardi)	Valido per costruzione
Data: _____	Data: _____

COMMESSA	LOTTO	FASE	ENTE	TIPO DOC.	OPERA/DISCIPLINA	PROGR.	REV.
I N 5 1	1 1	E	E 2	P E	M B 0 2 0 7	0 0 5	A

PROGETTAZIONE								IL PROGETTISTA
Rev.	Descrizione	Redatto	Data	Verificato	Data	Progettista Integratore	Data	 Data: 07/04/2014
A	Emissione	LANDE	07/04/14	LIANI	07/04/14	LIANI	07/04/14	

CIG. 11726651C5

File: IN5111EE2PEMBO207005A\_02.docx



Progetto cofinanziato  
 dalla Unione Europea

CUP: J41C07000000001

GENERAL CONTRACTOR <b>Cepav due</b> Consortio ENI per l'Alta Velocità 	ALTA SORVEGLIANZA  GRUPPO FERROVIE DELLO STATO				
Doc. N.	Progetto IN51	Lotto 11	Codifica Documento EE2PEMB0207005	Rev. A	Foglio 2 di 37

## INDICE

<b>1</b>	<b>ACQUE SOTTERRANEE – PREMESSA.....</b>	<b>3</b>
<b>2</b>	<b>RIFERIMENTI NORMATIVI.....</b>	<b>4</b>
<b>3</b>	<b>ATTIVITÀ DI MONITORAGGIO .....</b>	<b>6</b>
<b>4</b>	<b>STRUMENTAZIONE .....</b>	<b>12</b>
<b>5</b>	<b>RISULTATI METODICA SO-1 - I CAMPAGNA CO .....</b>	<b>13</b>
5.1	AV-RO-SO-1-14 EX AV-RO-SO-1-18 (MONTE) E AV-RO-SO-1-13 EX AV-RO-SO-1-17 (VALLE).....	13
5.2	AV-TA-SO-1-16 EX AV-TA-SO-1-22 (MONTE) E AV-TA-SO-1-15 EX AV-TA-SO-1-21 (VALLE).....	17
<b>6</b>	<b>RISULTATI METODICA SO-1 - II CAMPAGNA CO.....</b>	<b>21</b>
6.1	AV-UR-SO-1-10 EX AV-UR-SO-1-14 (MONTE) E AV-UR-SO-1-09 EX AV-UR-SO-1-13 (VALLE).....	21
6.2	AV-RO-SO-1-14 EX AV-RO-SO-1-18 (MONTE) E AV-RO-SO-1-13 EX AV-RO-SO-1-17 (VALLE).....	25
6.3	AV-TA-SO-1-16 EX AV-TA-SO-1-22 (MONTE) E AV-TA-SO-1-15 EX AV-TA-SO-1-21 (VALLE).....	29
<b>7</b>	<b>CONCLUSIONI .....</b>	<b>33</b>
	<b>ALLEGATO 1 –STRATIGRAFIE PIEZOMETRI.....</b>	<b>34</b>
	<b>ALLEGATO 2 - TABELLA RIASSUNTIVA MONITORAGGIO PARAMETRI .....</b>	<b>35</b>
	<b>ALLEGATO 3 – GRAFICI CONCENTRAZIONI PARAMETRI.....</b>	<b>36</b>
	<b>ALLEGATO 4 – CERTIFICATI ANALISI DI LABORATORIO.....</b>	<b>37</b>

GENERAL CONTRACTOR <b>Cepav due</b> Consorzio ENI per l'Alta Velocità 		ALTA SORVEGLIANZA  GRUPPO FERROVIE DELLO STATO			
Doc. N.	Progetto IN51	Lotto 11	Codifica Documento EE2PEMB0207005	Rev. A	Foglio 3 di 37

## 1 ACQUE SOTTERRANEE – PREMESSA

Per definizione il monitoraggio ambientale è la “misurazione, valutazione e determinazione di parametri ambientali e/o di livelli di inquinamento, periodiche e/o continuate allo scopo di prevenire effetti negativi e dannosi verso l’ambiente”. Quindi permette di quantificare l'eventuale impatto che la costruzione dell’infrastruttura genera sull'ambiente attraverso un insieme di rilevazioni periodiche, effettuate su parametri biologici, chimici e fisici, relative alle componenti ambientali.

Il monitoraggio ambientale sulla componente Acque sotterranee è orientato all’analisi della differenza tra le concentrazioni dei parametri ritenuti maggiormente significativi rilevate presso due piezometri, situati rispettivamente a monte delle lavorazioni ed a valle delle stesse. Un eventuale incremento delle concentrazioni a valle potrebbe far supporre l’avvenuto impatto da parte delle lavorazioni in corso e pertanto deve essere attentamente valutato, al fine di porvi rimedio.

Il seguente report è stato revisionato a seguito dei Tavoli Tecnici avvenuti tra ARPAL e Cepav Due durante l’anno 2012.

Si riportano i risultati della I e II Campagna di Monitoraggio Ambientale in Corso d’Opera della componente Acque Sotterranee per le stazioni di misura ricadenti nella WBS MB02 provincia di Brescia che inizia al Km 55+260,86 e finisce al km 68+315,40.

I piezometri sono sottoposti a monitoraggio trimestrale con metodica SO-1 “Caratterizzazione delle acque di falda”.

GENERAL CONTRACTOR  Consorzio ENI per l'Alta Velocità	ALTA SORVEGLIANZA  GRUPPO FERROVIE DELLO STATO				
Doc. N.	Progetto IN51	Lotto 11	Codifica Documento EE2PEMB0207005	Rev. A	Foglio 4 di 37

## 2 RIFERIMENTI NORMATIVI

Al fine di avere il quadro generale sulla Normativa di settore vengono qui sotto riportate tutte le normative Comunitarie, Nazionale ad oggi disponibili in tema di acque sotterranee.

Si citano quindi:

NORMATIVA	TITOLO
<b>Normativa Internazionale</b>	
UNI EN ISO 5667 – 3	Qualità dell'Acqua –Campionamento – Parte 3: Guida per la conservazione e il maneggiamento di campioni d'acqua”), tenendo comunque conto anche delle indicazioni contenute in merito nell' Allegato III del D. Lgs. 31/01.
<b>Normativa Nazionale</b>	
D.Lgs. 219/2010	“Attuazione della direttiva 2008/105/CE relativa a standard di qualità ambientale nel settore della politica delle acque, recante modifica e successiva abrogazione delle direttive 82/176/CEE, 83/513/CEE, 84/156/CEE, 84/491/CEE, 86/280/CEE, nonché modifica della direttiva 2000/60/CE e recepimento della direttiva 2009/90/CE che stabilisce, conformemente alla direttiva 2000/60/CE, specifiche tecniche per l'analisi chimica e il monitoraggio dello stato delle acque”;
D.Lgs. 49/2010	Attuazione della direttiva 2007/60/CE relativa alla valutazione e alla gestione dei rischi di alluvioni. (GU n. 77 del 2-4-2010);
D.Lgs. 152/2006 e s.m.i.	"Norme in materia ambientale”;
D.Lgs. n. 27 del 02/02/02	Modifiche ed integrazioni al decreto legislativo 2 febbraio 2001, n. 31, recante attuazione della direttiva 98/83/CE relativa alla qualità delle acque destinate al consumo umano”;
D.lgs. n. 31 02/02/2001	"Attuazione della direttiva 98/83/CE relativa alla qualità delle acque destinate al consumo umano”;
D.Lgs. n. 258 del 18/08/00	Disposizioni correttive e integrative del decreto legislativo 11 maggio 1999, n. 152, in materia di tutela delle acque dall'inquinamento, a norma dell'articolo 1, comma 4, della legge 24 aprile 1998, n. 128;
D.lgs. 11 maggio 1999 n. 152	Come integrato e modificato dal d.lgs. 18 agosto 2000 n 258, recante "Disposizioni sulla tutela delle acque dall'inquinamento e recepimento della direttiva 91/271/CEE concernente il trattamento delle acque reflue urbane e della direttiva 91/676/CEE relativa alla protezione delle acque dall'inquinamento provocato dai nitrati provenienti da fonti agricole”
D.P.R 236/88	Attuazione della direttiva 80/778/CEE concernente la qualità delle acque destinate al consumo umano.

GENERAL CONTRACTOR <b>Cepav due</b> Consorzio ENI per l'Alta Velocità 		ALTA SORVEGLIANZA  GRUPPO FERROVIE DELLO STATO			
Doc. N.	Progetto IN51	Lotto 11	Codifica Documento EE2PEMB0207005	Rev. A	Foglio 5 di 37

Per il monitoraggio dei parametri di qualità chimico-fisici si farà riferimento alle principali norme IRSA-CNR. Le metodiche di campionamento, di conservazione dei campioni e di analisi delle acque saranno coerenti con le indicazioni del manuale “Metodi Analitici per le Acque” prodotto da APAT e IRSA – CNR e pubblicato da APAT in Manuali e Linee Guida 29/2003, e nella norma UNI EN ISO 5667-3 del 2004 (“Qualità dell’Acqua–Campionamento–Parte 3: Guida per la conservazione e il maneggiamento di campioni d’acqua”), tenendo comunque conto anche delle indicazioni contenute in merito nell’ Allegato III del D. Lgs. 31/01. Oltre a queste potranno essere prese in considerazione le UNICHIM-UNI, EPA, APHA, ISO. Per quanto riguarda in particolare le metodologie relative allo spurgo di pozzi e piezometri, preliminari alle operazioni di misura in situ e di prelievo dei campioni di acque e comunque in tutti i casi che lo richiedano, si farà riferimento alle procedure di tipo Low Flow illustrate nel Documento EPA/540/5-95/504.

GENERAL CONTRACTOR  Consorzio ENI per l'Alta Velocità	ALTA SORVEGLIANZA  GRUPPO FERROVIE DELLO STATO				
Doc. N.	Progetto IN51	Lotto 11	Codifica Documento EE2PEMB0207005	Rev. A	Foglio 6 di 37

### 3 ATTIVITÀ DI MONITORAGGIO

Il Monitoraggio ambientale in Corso d'Opera ha lo scopo di verificare che l'esecuzione dei lavori per la realizzazione dell'opera non provochi alterazioni dei caratteri idrologici e qualitativi del sistema acque sotterranee. A differenza del Monitoraggio Ante Opera che deve fornire una fotografia dello stato esistente, senza alcun giudizio in merito alla sua qualità, il monitoraggio in corso d'opera dovrà confrontare quanto via via rilevato con lo stato Ante Opera e segnalare le eventuali differenze da questo. A seguito del rilevamento e della segnalazione di scostamenti rispetto ai caratteri preesistenti si avviano le procedure di controllo, per confermare e valutare lo scostamento, e le indagini per individuarne origini e cause. Successivamente analizzati ed individuati questi aspetti si da, eventualmente, corso alle contromisure predisposte o elaborate al momento nel caso di eventi assolutamente imprevisi. La campagna CO avrà una durata pari al tempo di realizzazione delle opere.

Il monitoraggio della componente acque sotterranee consentirà di poter discriminare le potenziali interferenze connesse dalla costruzione della linea AV/AC da quelle eventualmente imputabili ad altre infrastrutture in progetto (BreBeMi). A completamento del monitoraggio acque sotterranee potranno essere impiegati i piezometri di monitoraggio posti in vicinanza della infrastruttura ferroviaria in progetto terebrati da BreBeMi. Pertanto si potrà, eventualmente, disporre di ulteriori dati a supporto della valutazione sulla situazione ambientale esistente.

Le indagini rilevate durante il monitoraggio, opportunamente elaborate, faranno parte anche di un sistema informativo che consenta di stimare il livello di interferenza delle attività di costruzione sulla componente acque.

Nella seguente tabella si riportano le stazioni oggetto di indagine ricadenti nella WBS MB02, provincia di Brescia (55+260,86 al km 68+315,40). Per ognuna di esse è riportato il vecchio e il nuovo codice del piezometro, la posizione in relazione al flusso idrico sotterraneo, la localizzazione mediante comune e provincia di appartenenza e le date in cui è stato effettuato il monitoraggio AO.

<b>GENERAL CONTRACTOR</b> <b>Cepav due</b> Consorzio ENI per l'Alta Velocità		<b>ALTA SORVEGLIANZA</b>  GRUPPO FERROVIE DELLO STATO				
Doc. N.	Progetto IN51	Lotto 11	Codifica Documento EE2PEMB0207005	Rev. A	Foglio 7 di 37	

Nuova Codifica	Vecchia Codifica	pk	Posizione	Comune (Provincia)	Data installazione	Data eventuale ripristino Reinstallazione	Data I AO	Data II AO	Motivazione rilievi integrativi	Motivazione mancanza rilievi
AV-UR-SO-1-10	AV-UR-SO-1-14	55+808	Monte	Urago D'oglio (BS)	23/09/2012		13/11/2012	26/02/2013		
AV-UR-SO-1-09	AV-UR-SO-1-13	55+808	Valle	Urago D'oglio (BS)	19/09/2012		13/11/2012	26/02/2013		
AV-RO-SO-1-14	AV-RO-SO-1-18	67+850	Monte	Rovato (BS)	22/11/2012					Non vi sono misure di anteopera in quanto al momento del campionamento il piezometro non era ancora stato realizzato.
AV-RO-SO-1-13	AV-RO-SO-1-17	67+850	Valle	Rovato (BS)	23/11/2012		26/02/2013			Realizzato a novembre 2012 e campionamento nella prima campagna di monitoraggio utile.
AV-TA-SO-1-16	AV-TA-SO-1-22	58.310	Monte	Travagliato (BR)	25/03/2013					Non vi sono misure di anteopera in quanto al momento del campionamento il piezometro non era ancora stato realizzato.
AV-TA-SO-1-15	AV-TA-SO-1-21	57+410	Valle	Travagliato (BR)	19/04/2013					

**Tabella 3.1 – Elenco piezometri oggetto monitoraggio in AO con relativa posizione e comune di appartenenza**

Di seguito la tabella con l'indicazione delle date in cui è stato effettuato il monitoraggio CO.

Nuova Codifica	Vecchia Codifica	pk	Posizione	Comune (Provincia)	Data installazione	Data eventuale ripristino Reinstallazione	Data I CO	Data Recupero I CO	Data II CO	Motivazione rilievi integrativi	Motivazione mancanza rilievi
AV-UR-SO-1-10	AV-UR-SO-1-14	55+808	Monte	Urago D'oglio (BS)	23/09/2012		22/05/2013		30/08/2013		
AV-UR-SO-1-09	AV-UR-SO-1-13	55+808	Valle	Urago D'oglio (BS)	19/09/2012		22/05/2013		30/08/2013		
AV-RO-SO-1-14	AV-RO-SO-1-18	67+850	Monte	Rovato (BS)	22/11/2012		22/05/2013*	23/07/2013	30/08/2013		Non vi sono misure di anteopera in quanto al momento del campionamento il piezometro non era ancora stato realizzato
AV-RO-SO-1-13	AV-RO-SO-1-17	67+850	Valle	Rovato (BS)	23/11/2012		22/05/2013*	23/07/2013	30/08/2013		Realizzato a novembre 2012 e campionamento nella prima campagna di monitoraggio utile.
AV-TA-SO-1-16	AV-TA-SO-1-22	58.310	Monte	Travagliato (BR)	25/03/2013		22/05/2013*	23/07/2013	30/08/2013		Non vi sono misure di anteopera in quanto al momento del campionamento il piezometro non era ancora stato realizzato.
AV-TA-SO-1-15	AV-TA-SO-1-21	57+410	Valle	Travagliato (BR)	19/04/2013		22/05/2013*	23/07/2013	30/08/2013		

**Tabella 3.2 – Elenco piezometri oggetto di monitoraggio in CO**

\*Campionamento sospeso da tecnico ARPA perché la tecnica di monitoraggio con Bailer non è stata ritenuta adeguata)

GENERAL CONTRACTOR <b>Cepav due</b> Consorzio ENI per l'Alta Velocità 		ALTA SORVEGLIANZA  GRUPPO FERROVIE DELLO STATO			
Doc. N.	Progetto IN51	Lotto 11	Codifica Documento EE2PEMB0207005	Rev. A	Foglio 8 di 37

### Metodica di rilievo

La metodica **S0-1** interessa il monitoraggio di piezometri ubicati lungo il tracciato ferroviario e lungo il tracciato della viabilità Extralinea e dei principali fontanili. Sui punti di monitoraggio si procede alla fase di campionamento per coppie di punti (Monte e Valle nel tratto indagato). Prima di procedere al campionamento e al fine di eseguire con adeguata accuratezza la misura del livello piezometrico statico, la misura della soggiacenza viene effettuata prima di procedere allo spurgo. La lettura deve essere fatta con l'approssimazione di almeno 1 cm in riferimento al piano campagna o boccaforo. Per lo spurgo e il prelievo dei campioni viene utilizzata una pompa sommersa, posizionata ad una profondità intermedia tra il livello della falda ed il fondo del piezometro con portata non inferiore a 10 l/min. Le operazioni di spurgo dovranno continuare fino al conseguimento di almeno una delle seguenti condizioni:

- 1) Eliminazione di 3-5 volumi di acqua contenuta nel pozzo;
- 2) Venuta d'acqua chiarificata e stabilizzazione dei valori relativi a pH, temperatura, conducibilità misurate in continuo all'inizio, a metà e alla fine dello spurgo

I parametri del livello piezometrico, della temperatura esterna, della temperatura dell'acqua, della conducibilità elettrica (EC), dell'ossigeno disciolto (OD), del pH, del potenziale Redox (Eh) e della Torbidità; prima dello spurgo e dopo il campionamento sono eseguite misure del livello statico della falda, espresse in m s.l.m. ed in m da p.c..



<b>GENERAL CONTRACTOR</b> <b>Cepav due</b> Consorzio ENI per l'Alta Velocità 		<b>ALTA SORVEGLIANZA</b>  <b>GRUPPO FERROVIE DELLO STATO</b>			
Doc. N.	Progetto IN51	Lotto 11	Codifica Documento EE2PEMB0207005	Rev. A	Foglio 9 di 37

I paramtri da monitorare per la componente ambiente idrico sotterraneo sono:

Tipologia		Parametro	Unità di misura
Chimico-fisici in situ		Livello piezometrico	m.s.p.c
		pH	
		Conducibilità	μS/cm (20°C)
		Potenziale Redox	mV
		Temperatura dell'acqua	°C
		Ossigeno disciolto	%
		Ossigeno disciolto	mg/l
		Torbidità	NTU
Chimico-fisici laboratorio	Tensioattivi	Anionici	μg/l
		Non ionici	μg/l
	Composti inorganici	Cloruri	mg/l
		Solfati	mg/l
	Metalli	Nichel	μg/l
		Zinco	μg/l
		Piombo	μg/l
		Cadmio	μg/l
		Cromo	μg/l
		Cromo IV	μg/l
		Arsenico	μg/l
		Manganese	μg/l
		Rame	μg/l
		Alluminio	μg/l
	Idrocarburi	Idrocarburi totali	μg/l
	TOC	mg/l	

**Tabella 3.3 – Parametri monitorati**

Tutti i campioni per le analisi chimico-fisiche sono stati prelevati in più aliquote che saranno custodite presso i laboratori per eventuali successivi controlli. Per l' aliquota che serve per la determinazione dei metalli si procede prima a filtrazione con membrana da 45 μm e successivamente il filtrato viene stabilizzato con acido nitrico al 65%. L' acqua prelevata è ripartita in differenti contenitori, in vetro o polietilene, di volumi differenti e conservata in frigobox adeguatamente refrigerati ed adatti alla spedizione. Ogni campione è adeguatamente etichettato riportando il codice della stazione e la data di campionamento.

Per ogni prelievo è stato redatto un verbale di campionamento trasmesso in copia al laboratorio di analisi contenente il punto di prelievo e la data del campionamento e trasmessi al laboratorio accreditato per le relative analisi secondo metodi APAT-IRSA EPA e UNI come indicato nella seguente tabella. Contestualmente sono state compilate schede di campo inserendo i dati della stazione (data, condizioni meteo giorni precedenti, le informazioni sul sito, codice delle stazione, località, coordinate, codice del campione, etc.).

GENERAL CONTRACTOR  Consorzio ENI per l'Alta Velocità	ALTA SORVEGLIANZA  GRUPPO FERROVIE DELLO STATO				
Doc. N.	Progetto IN51	Lotto 11	Codifica Documento EE2PEMB0207005	Rev. A	Foglio 10 di 37

### Analisi e valutazione dati

I dati del monitoraggio sono stati analizzati e valutati secondo quanto definito dal documento fornito dall'ARPA Lombardia "metodi di analisi e di valutazione dei dati di monitoraggio – componente ACQUE SOTTERRANEE". Questo documento ha l'obiettivo di fornire criteri per individuare eventuali situazioni anomale o di emergenza, attraverso la definizione di soglie di attenzione ed intervento, al fine di mettere in atto tempestivamente opportune azioni mitigative o risolutive.

Il metodo scelto per l'analisi dei dati si articola in tre momenti fondamentali:

- Accettazione dei dati;
- Normalizzazione del giudizio di qualità ambientale attraverso le curve VIP (Valore Indicizzato del Parametro);
- Valutazione di soglie di attenzione e di intervento mediante il calcolo del  $\Delta VIP$  tra la stazione di monte e quella di valle.

Il Valore Indicizzato del Parametro VIP è compreso tra 0 e 10 ed è convenzionalmente associato ad ogni misura del parametro, secondo le curve funzione fissate. Al valore VIP = 0 viene attribuito il significato di "qualità ambientale pessima"; al valore VIP = 10 viene attribuito il significato di "qualità ambientale ottimale".

Dal punto di vista operativo, valutando la differenza dei valori misurati per lo stesso parametro tra la stazione di monte e quella di valle ( $\Delta VIP$ ), vengono definite soglie progressive (di attenzione e di intervento), al cui raggiungimento corrispondono azioni gradualmente più impegnative, in funzione dei potenziali effetti indotti.

La soglia di attenzione è un valore fissato per ogni parametro, il cui superamento richiede l'avvio di ulteriori verifiche e valutazioni in merito alla misura rilevata (verifica delle modalità di analisi, valutazione del numero consecutivo di superamenti registrati, ecc...).

La soglia di intervento è un valore fissato per ogni parametro, il cui superamento richiede l'implementazione di azioni correttive tempestive.

Si prevede di applicare il metodo VIP utilizzando come traccianti i parametri:

- chimico-fisici in situ: pH, conducibilità;
- chimico-fisici laboratorio: idrocarburi totali, TOC;
- metalli: cromo totale, ferro, alluminio.

GENERAL CONTRACTOR  Consorzio ENI per l'Alta Velocità		ALTA SORVEGLIANZA  GRUPPO FERROVIE DELLO STATO			
Doc. N.	Progetto IN51	Lotto 11	Codifica Documento EE2PEMB0207005	Rev. A	Foglio 11 di 37

Tipologia	Parametro	Unità di misura
Chimico-fisici in situ	pH	Unità di pH
	Conducibilità	µS/cm
Chimico-fisici laboratorio	Idrocarburi totali	µg/l
	TOC	mg/l
Metalli	Cromo totale	µg/l
	Ferro	µg/l
	Alluminio	µg/l

**Tabella 3.4 – Elenco parametri da elaborare secondo il metodo VIP**

Se viene superata la soglia di attenzione della conducibilità,  $\Delta vip$  pari a 1, si misurano anche i seguenti parametri:

Tipologia	Parametro	Unità di misura
Chimico-fisici laboratorio	Calcio	mg/l
	Sodio	mg/l
	Magnesio	mg/l
	Potassio	mg/l
	Nitrati	mg/l

**Tabella 3.5 - Parametri integrativi**

Per ognuno dei parametri riportati in tabella, è stata redatta una scheda di sintesi (vd. documento “metodi di analisi e di valutazione dei dati di monitoraggio – componente ACQUE SOTTERRANEE“, Allegato “Descrizione dei parametri oggetto di monitoraggio e relative curve VIP”) che contiene informazioni sul significato ambientale del parametro preso in esame e sulle lavorazioni al quale lo stesso può essere correlato. Questo set di parametri può essere opportunamente integrato in funzione delle eventuali sostanze pericolose contenute negli additivi utilizzati nelle lavorazioni o qualora fosse necessario monitorare ulteriori parametri legati a specifiche caratteristiche della falda. Questo set di parametri può essere opportunamente integrato in funzione delle eventuali sostanze pericolose contenute negli additivi utilizzati nelle lavorazioni o qualora fosse necessario monitorare ulteriori parametri legati a specifiche caratteristiche della falda.

GENERAL CONTRACTOR  Consorzio ENI per l'Alta Velocità		ALTA SORVEGLIANZA  GRUPPO FERROVIE DELLO STATO			
Doc. N.	Progetto IN51	Lotto 11	Codifica Documento EE2PEMB0207005	Rev. A	Foglio 12 di 37

## 4 STRUMENTAZIONE

Per l'esecuzione delle attività di monitoraggio (misure e prove in situ, prelievo di campioni) è stata utilizzata la seguente strumentazione:


- Sondine freaticmetriche graduate, dotate di segnalazione acustico-luminosa;
- Sonda multiparametrica per le misure di T aria ed acqua, pH, Eh, OD, EC;
- Spettrofotometro o nefelometro per rilevare la torbidità;
- Elettropompa sommersa da almeno 2" per spurgo e prelievo di campioni nei piezometri e nei pozzi non dotati di elettropompa dedicata;
- Adeguato compressore, tubini mandata aria, tubi mandata acqua, recipiente calibrato per stime/misurazioni della portata, saracinesche, riduzioni, raccorderie e quanto altro necessario per eseguire gli spurghi a mezzo air-lift;
- Adeguato generatore e pannello elettrico, elettropompa sommersa con cavo elettrico di caratteristiche appropriate e con portata non inferiore a 8÷10 l/s, tubi mandata acqua, strumenti per la misura delle portate (ad es. contaltri e/o recipiente calibrato di opportuna capacità), saracinesche, riduzioni, raccorderie e quanto altro necessario per lo sviluppo dei pozzi/piezometri;
- Campionatori manuali di materiale idoneo;
- Contenitori in polietilene e in vetro, di diversa capacità.
- Elettropompa sommersa con cavo elettrico di caratteristiche appropriate e con portata non inferiore a 3÷5 l/s, tubi mandata acqua, strumenti per la misura delle portate (ad es. contaltri e/o recipiente calibrato di opportuna capacità), saracinesche, riduzioni, raccorderie e quanto altro necessario, sonda piezometrica, trasduttore/i di pressione, per le prove di portata.

GENERAL CONTRACTOR <b>Cepav due</b> Consorzio ENI per l'Alta Velocità		ALTA SORVEGLIANZA  GRUPPO FERROVIE DELLO STATO			
Doc. N.	Progetto IN51	Lotto 11	Codifica Documento EE2PEMB0207005	Rev. A	Foglio 13 di 37

## 5 RISULTATI METODICA SO-1 - I CAMPAGNA CO

### 5.1 AV-RO-SO-1-14 ex AV-RO-SO-1-18 (monte) e AV-RO-SO-1-13 ex AV-RO-SO-1-17 (valle)

MONITORAGGIO AMBIENTALE LINEA FERROVIARIA AV/AC TREVIGLIO BRESCIA - FASE: CO			
SO-1: Caratterizzazione delle Acque di Falda			
Comparto	ACQUE SOTTERRANEE		
Tratto ferroviario AV/AC di rif.	-		
Metodica	SO-1		
Codice stazione Monte:	AV-RO-SO-1-14, ex AV-RO-SO-1-18	Codice stazione Valle:	AV-RO-SO-1-13, ex AV-RO-SO-1-17
Provincia	Brescia	Provincia	Brescia
Comune	Rovato	Comune	Rovato
Località	-	Località	-
Aree protette	-	Aree protette	-
Coordinate Stazione XY	Y: 5041925,82	Coordinate Stazione	Y: 5040988,47
	X: 1580037,29		X: 1580183,39

La stazione di **AV-RO-SO-1-14**, ex **AV-RO-SO-1-18**, è posta a monte della futura linea AV/AC Treviglio-Brescia in corrispondenza della pK 67+850 nel comune di Rovato (provincia di Brescia). Le coordinate geografiche del punto in Gauss-Boaga sono X: 1580037,29, Y: 5041925,82. Sono presenti aree di cantiere per la costruzione del tratto autostradale Bre.Be.Mi.

<b>GENERAL CONTRACTOR</b> <b>Cepav due</b> Consorzio ENI per l'Alta Velocità		<b>ALTA SORVEGLIANZA</b>  GRUPPO FERROVIE DELLO STATO			
Doc. N.	Progetto IN51	Lotto 11	Codifica Documento EE2PEMB0207005	Rev. A	Foglio 14 di 37

La stazione di **AV-RO-SO-1-13**, ex **AV-RO-SO-1-17**, è posta a valle della futura linea AV/AC Treviglio-Brescia in corrispondenza della pK 67+850 nel comune di Rovato (provincia di Brescia). Le coordinate geografiche del punto in Gauss-Boaga sono X: 1580183,39, Y: 5040988,47. Sono presenti aree di cantiere per la costruzione del tratto autostradale Bre.Be.Mi.

QUALITA' CHIMICO FISICA		
	Campionamento N° 1	
<b>Stazione</b>	AV-RO-SO-1-14, ex AV-RO-SO-1-18	AV-RO-SO-1-13, ex AV-RO-SO-1-17
<b>Data</b>	23/07/2013	23/07/2013
<b>Ora</b>	16:30	15:50
<b>Meteo</b>	Sereno	Sereno
<b>Temperatura dell'Aria (°C)</b>	33°C	33°C
<b>Operatori</b>	G. Tomasello, F. Scilipoti	G. Tomasello, F. Scilipoti
<b>Presenza di Lavorazioni</b>	Realizzazione rilevato	Realizzazione rilevato
		
Punto AV-RO-SO-1-14, Spurgo	Punto AV-RO-SO-1-13, Spurgo	
		
Punto AV-RO-SO-1-14, Campionamento	Punto AV-RO-SO-1-13, Campionamento	

<b>GENERAL CONTRACTOR</b>  Consorzio ENI per l'Alta Velocità		<b>ALTA SORVEGLIANZA</b>  GRUPPO FERROVIE DELLO STATO			
Doc. N.	Progetto IN51	Lotto 11	Codifica Documento EE2PEMB0207005	Rev. A	Foglio 15 di 37

Parametri	Val. Limite D.Lgs. 152/06	Unità di Misura	1° campagna AO (26/02/2013)		1° campagna CO (23/07/2013)	
			Monte AV-RO-SO-1-14	Valle AV-RO-SO-1-13	Monte AV-RO-SO-1-14	Valle AV-RO-SO-1-13
Livello statico	-	m s.l.m.		110,15	113,92	112,66
Livello statico	-	m da p.c.		21,85	24,88	19,34
Temperatura acqua	-	°C		14,7	20,11	17,13
Ossigeno disciolto	-	(mg/l)		9,7	9,37	11,03
Ossigeno percentuale	-	% saturazione		95,1	93	110
Conducibilità	-	µS/cm (20°C)		591	694	699,3
Potenziale redox	-	mV		210	226	259
Torbidita'	-	(NTU)		9	0	0
pH	-	numero		8,23	7,41	6,58
Tensioattivi totali (anionici + non ionici)	-	(mg/l)		< 0,10	< 0,10	< 0,10
Tensioattivi anionici	-	(MBAS) (mg/l)		< 0,05	< 0,05	< 0,05
Tensioattivi non ionici	-	(BIAS) (mg/l)		< 0,05	< 0,05	< 0,05
Carbonio organico totale	-	(TOC) (mg/l)		5,73	< 1,00	1,8
Solfati (SO4 <sup>-</sup> )	250	(mg/l)		38,4	38,1	40,7
Cloruri (Cl)	250	(mg/l)		10,7	13,4	15,3
Idrocarburi totali	350	(come n- esano) (µg/l)		< 10	< 10	< 10
Idrocarburi leggeri ( C inferiore o uguale a 12)	-	(come n- esano) (µg/l)		< 5	< 5	< 5
Idrocarburi pesanti ( C superiore a 12)	-	(come n- esano) (µg/l)		< 5	< 5	< 5
Arsenico	10	(µg/l)		0,5	0,4	< 0,2
Cadmio	5	(µg/l)		< 0,05	< 0,05	< 0,05
Cromo	50	(µg/l)		< 0,5	1,4	< 0,5
Cromo (VI)	5	(µg/l)		< 0,5	< 0,5	< 0,5
Rame	1000	(µg/l)		3,8	< 0,5	< 0,5
Piombo	10	(µg/l)		< 0,2	0,4	0,3
Alluminio	200	(µg/l)		< 5,0	210,2	27,3
Ferro	200	(µg/l)		< 20	615	< 20
Manganese	50	(µg/l)		2,8	19,2	2,1
Nichel	20	(µg/l)		0,9	3,3	2
Zinco	3000	m s.l.m.		11,7	20,8	28,2
Note ai dati						

Tabella 5.1 – Risultati delle analisi

GENERAL CONTRACTOR <b>Cepav due</b> Consorzio ENI per l'Alta Velocità 		ALTA SORVEGLIANZA  GRUPPO FERROVIE DELLO STATO			
Doc. N.	Progetto IN51	Lotto 11	Codifica Documento EE2PEMB0207005	Rev. A	Foglio 16 di 37

Parametro	1° campagna AO (26/02/2013)			1° campagna CO (23/07/2013)		
	Monte AV-RO-SO-1-14	Valle AV-RO-SO-1-13	ΔVIP	Monte AV-RO-SO-1-14	Valle AV-RO-SO-1-13	ΔVIP
	VIP	VIP		VIP	VIP	
<b>Conducibilità</b>		6,05		5,53	5,51	0,02
<b>pH</b>		8,23		7,41	6,58	0,83
<b>Carbonio organico totale</b>		8,9		9,89	9,73	0,16
<b>Idrocarburi totali</b>		10		10	10	0
<b>Cromo</b>		10		10	10	0
<b>Alluminio</b>		10		-1	10	-11
<b>Ferro</b>		10		-1	10	-11

**Tabella 5.2– Valori VIP e ΔVIP**

Le concentrazioni dei parametri analizzati sono risultate inferiori ai limiti normativi (D.Lgs. 152/2006 - Parte Quarta, Titolo V, All.5, Tab.2 e successivi aggiornamenti) ad eccezione del ferro e dell'alluminio della stazione di monte.

Per quanto riguarda i parametri sottoposti a normalizzazione, i VIP calcolati sono risultati alti, medio-alti attestando un buono stato di qualità delle falde indagate, ad esclusione del ferro e dell'alluminio i cui valori essendo superiori ai limiti normativi determinano un vip negativo. Tali parametri saranno attentamente monitorati nelle successive campagne.

Dal confronto fra le stazioni di monte e valle non sono stati riscontrati ΔVIP maggiori dell'unità.


Della stazione di monte (AV-RO-SO-1-14) non esistono misure in ante operam, perché il piezometro risultava ancora in fase di realizzazione. I valori dei parametri riscontrati avranno un'effettiva valenza solo a seguito del confronto con i risultati rilevati alla successiva campagna di monitoraggio. Si ipotizza che l'elevata concentrazione di Alluminio e Ferro possa dipendere, dal fatto che il piezometro (AV-RO-SO-1-14) ha poco ricambio d'acqua e che durante lo spurgo si è prosciugato. Per procedere al campionamento è stato necessario attendere che si ripristinasse il livello di acqua.. Con i tecnici dell'ente di controllo (Arpa) presenti in campo si è deciso di valutare il tempo di spurgo di volta in volta in virtù della risposta del piezometro.



<b>GENERAL CONTRACTOR</b> <b>Cepav due</b> Consorzio ENI per l'Alta Velocità		<b>ALTA SORVEGLIANZA</b>  GRUPPO FERROVIE DELLO STATO			
Doc. N.	Progetto IN51	Lotto 11	Codifica Documento EE2PEMB0207005	Rev. A	Foglio 17 di 37

## 5.2 AV-TA-SO-1-16 ex AV-TA-SO-1-22 (monte) e AV-TA-SO-1-15 ex AV-TA-SO-1-21 (valle)

MONITORAGGIO AMBIENTALE LINEA FERROVIARIA AV/AC TREVIGLIO BRESCIA - FASE: CO			
SO-1: Caratterizzazione delle Acque di Falda			
<b>Comparto</b>	ACQUE SOTTERRANEE		
<b>Tratto ferroviario AV/AC di rif.</b>	-		
<b>Metodica</b>	SO-1		
<b>Codice stazione Monte:</b>	AV-TA-SO-1-16, ex AV-TA-SO-1-22	<b>Codice stazione Valle:</b>	AV-TA-SO-1-15, ex AV-TA-SO-1-21
<b>Provincia</b>	Brescia	<b>Provincia</b>	Brescia
<b>Comune</b>	Travagliato	<b>Comune</b>	Travagliato
<b>Località</b>	-	<b>Località</b>	-
<b>Aree protette</b>	-	<b>Aree protette</b>	-
<b>Coordinate Stazione XY</b>	Y: 5044220,80	<b>Coordinate Stazione</b>	Y: 5044077,24
	X: 1584439,70		X: 1584574,58

La stazione di **AV-RO-SO-1-14**, ex **AV-RO-SO-1-18**, è posta a monte della futura linea AV/AC Treviglio-Brescia in corrispondenza della pK ICB SW nel comune di Travagliato (provincia di Brescia). Le coordinate geografiche del punto in Gauss-Boaga sono X: 1584439,70, Y: 5044220,80. Sono presenti aree di cantiere Cepav 2.

<b>GENERAL CONTRACTOR</b> <b>Cepav due</b> Consorzio ENI per l'Alta Velocità 		<b>ALTA SORVEGLIANZA</b>  GRUPPO FERROVIE DELLO STATO			
Doc. N.	Progetto IN51	Lotto 11	Codifica Documento EE2PEMB0207005	Rev. A	Foglio 18 di 37

La stazione di **AV-RO-SO-1-13**, ex **AV-RO-SO-1-17**, è posta a valle della futura linea AV/AC Treviglio-Brescia in corrispondenza della pK ICB SW nel comune di Travagliato (provincia di Brescia). Le coordinate geografiche del punto in Gauss-Boaga sono X: 1584574,58, Y: 5044077,24. Sono presenti aree di cantiere Cepav 2.

<b>QUALITA' CHIMICO FISICA</b>		
	<b>Campionamento N° 1</b>	
<b>Stazione</b>	AV-TA-SO-1-16, ex AV-TA-SO-1-22	AV-TA-SO-1-15, ex AV-TA-SO-1-21
<b>Data</b>	23/07/2013	23/07/2013
<b>Ora</b>	12:35	13:41
<b>Meteo</b>	Sereno	Sereno
<b>Temperatura dell'Aria (°C)</b>	32°C	32°C
<b>Operatori</b>	G. Tomasello, F. Scilipoti	G. Tomasello, F. Scilipoti
<b>Presenza di Lavorazioni</b>	Realizzazione trincea, trivellazioni e movimentazione mezzi	Realizzazione trincea, trivellazioni e movimentazione mezzi
		
Punto AV-TA-SO-1-16, Spurgo	Punto AV-TA-SO-1-15, Spurgo	
		
Punto AV-TA-SO-1-16, Campionamento	Punto AV-TA-SO-1-15, Campionamento	

<b>GENERAL CONTRACTOR</b>  Consorzio ENI per l'Alta Velocità		<b>ALTA SORVEGLIANZA</b>  GRUPPO FERROVIE DELLO STATO			
Doc. N.	Progetto IN51	Lotto 11	Codifica Documento EE2PEMB0207005	Rev. A	Foglio 19 di 37

Parametri	Val, Limite D.Lgs. 152/06	Unità di Misura	1° campagna CO (23/07/2013)	
			Monte AV-TA-SO-1-16	Valle AV-TA-SO-1-15
Livello statico	-	m s.l.m.	110,97	109,55
Livello statico	-	m da p.c.	28,03	29,05
Temperatura acqua	-	°C	17,32	17,7
Ossigeno disciolto	-	(mg/l)	9,81	9,22
Ossigeno percentuale	-	% saturazione	98,1	92,2
Conducibilità	-	μS/cm (20°C)	871,3	820
Potenziale redox	-	mV	243	180
Torbidita'	-	(NTU)	0	5
pH	-	numero	6,79	7,46
Tensioattivi totali (anionici + non ionici)	-	(mg/l)	< 0,10	< 0,10
Tensioattivi anionici	-	(MBAS) (mg/l)	< 0,05	< 0,05
Tensioatti non ionici	-	(BIAS) (mg/l)	< 0,05	< 0,05
Carbonio organico totale	-	(TOC) (mg/l)	1,3	2,58
Solfati (SO4 <sup>-</sup> )	250	(mg/l)	42,8	48,1
Cloruri (Cl)	250	(mg/l)	62,3	76,6
Idrocarburi totali	350	(come n- esano) (μg/l)	< 10	< 10
Idrocarburi leggeri ( C inferiore o uguale a 12)	-	(come n- esano) (μg/l)	< 5	< 5
Idrocarburi pesanti ( C superiore a 12)	-	(come n- esano) (μg/l)	< 5	< 5
Arsenico	10	(μg/l)	0,3	< 0,2
Cadmio	5	(μg/l)	< 0,05	< 0,05
Cromo	50	(μg/l)	< 0,5	< 0,5
Cromo (VI)	5	(μg/l)	< 0,5	< 0,5
Rame	1000	(μg/l)	< 0,5	< 0,5
Piombo	10	(μg/l)	< 0,2	0,2
Alluminio	200	(μg/l)	187,7	8,5
Ferro	200	(μg/l)	227	< 20
Manganese	50	(μg/l)	332	1
Nichel	20	(μg/l)	1,3	7,6
Zinco	3000	m s.l.m.	18	22,7
Note ai dati				

**Tabella 5.3 – Risultati delle analisi**

GENERAL CONTRACTOR <b>Cepav due</b> Consorzio ENI per l'Alta Velocità 		ALTA SORVEGLIANZA  GRUPPO FERROVIE DELLO STATO			
Doc. N.	Progetto IN51	Lotto 11	Codifica Documento EE2PEMB0207005	Rev. A	Foglio 20 di 37

Parametro	1° campagna CO (23/07/2013)					
	VIP	VIP	ΔVIP	Monte AV-TA-SO-1-14	Valle AV-TA-SO-1-13	ΔVIP
				VIP	VIP	
Conducibilità				4,64	4,9	-0,26
pH				6,79	7,46	0,67
Carbonio organico totale				9,83	9,56	0,27
Idrocarburi totali				10	10	0
Cromo				10	10	0
Alluminio				0,62	10	-9,38
Ferro				-1	10	-11

Tabella 5.4- Valori VIP e ΔVIP

Le concentrazioni dei parametri analizzati sono risultate inferiori ai limiti normativi (D.Lgs. 152/2006 - Parte Quarta, Titolo V, All.5, Tab.2 e successivi aggiornamenti) ad eccezione del ferro e del manganese della stazione di monte. Anche l'alluminio ha un valore elevato ma inferiore al limite normativo.

Per quanto riguarda i parametri sottoposti a normalizzazione, i VIP calcolati sono risultati alti, medio-alti attestando un buono stato di qualità delle falde indagate, ad esclusione del ferro e dell'alluminio i cui valori essendo superiori o prossimo ai limiti normativi determinano un VIP basso o negativo, anche il pH presenta un valore mediocre. Tali parametri saranno attentamente monitorati nelle successive campagne.


Dal confronto fra le stazioni di monte e valle non sono stati riscontrati ΔVIP maggiori dell'unità. Non esistono misure in ante operam in quanto i piezometri risultavano ancora in fase di realizzazione; sarà necessario quindi attendere la seconda campagna di monitoraggio per fare un confronto fra i dati. Si ipotizza che l'elevata concentrazione di Ferro e Manganese possa dipendere dal fatto che il piezometro (AV-TA-SO-1-16) ha poco ricambio d'acqua e che durante lo spurgo si è prosciugato. Per procedere al campionamento è stato necessario aspettare che si ripristinasse il livello della falda.. Con i tecnici dell'ente di controllo (Arpa) presenti in campo si è deciso di valutare il tempo di spurgo di volta in volta in virtù della risposta del piezometro.

GENERAL CONTRACTOR <b>Cepav due</b> Consorzio ENI per l'Alta Velocità		ALTA SORVEGLIANZA  GRUPPO FERROVIE DELLO STATO			
Doc. N.	Progetto IN51	Lotto 11	Codifica Documento EE2PEMB0207005	Rev. A	Foglio 21 di 37

## 6 RISULTATI METODICA SO-1 - II CAMPAGNA CO

### 6.1 AV-UR-SO-1-10 ex AV-UR-SO-1-14 (monte) e AV-UR-SO-1-09 ex AV-UR-SO-1-13 (valle)

MONITORAGGIO AMBIENTALE LINEA FERROVIARIA AV/AC TREVIGLIO BRESCIA - FASE: CO			
SO-1 : Caratterizzazione delle Acque di Falda			
<b>Comparto</b>	ACQUE SOTTERRANEE		
<b>Tratto ferroviario AV/AC di rif.</b>	-		
<b>Metodica</b>	SO-1		
<b>Codice stazione Monte:</b>	AV-UR-SO-1-10 ex AV-UR-SO-1-14	<b>Codice stazione Valle:</b>	AV-UR-SO-1-09 ex AV-UR-SO-1-13
<b>Provincia</b>	Brescia	<b>Provincia</b>	Brescia
<b>Comune</b>	Urago D'Oglio	<b>Comune</b>	Urago D'Oglio
<b>Località</b>	-	<b>Località</b>	-
<b>Aree protette</b>	-	<b>Aree protette</b>	-
<b>Coordinate Stazione XY</b>	Y: 5038818,14	<b>Coordinate Stazione</b>	Y: 5038610,99
	X: 1567605,67		X: 1567738,85

La stazione di AV-UR-SO-1-10, ex AV-UR-SO-1-14, è posta a monte della futura linea AV/AC Treviglio-Brescia in corrispondenza della pK 55+808, nel comune di Urago D'Oglio (provincia di Brescia). Le coordinate geografiche del punto in Gauss-Boaga sono X: 1567605,67, Y: 5038818,14. Sono presenti aree di cantiere per la costruzione del tratto autostradale Bre.Be.Mi.

La stazione di **AV-UR-SO-1-09**, ex **AV-UR-SO-1-13**, è posta a valle della futura linea AV/AC Treviglio-Brescia in corrispondenza della pK 55+582, nel comune di Urago D'Oglio (provincia di Brescia). Le coordinate geografiche del punto in Gauss-Boaga sono X: 1567738,85, Y: 5038610,99. Il punto di osservazione è posto all'interno di un campo privato. Sono presenti aree di cantiere per la costruzione del tratto autostradale Bre.Be.Mi.

**QUALITA' CHIMICO FISICA**

<b>Campionamento N° 2</b>		
<b>Stazione</b>	AV-UR-SO-1-10 ex AV-UR-SO-1-14	AV-UR-SO-1-09 ex AV-UR-SO-1-13
<b>Data</b>	30/08/2013	30/08/2013
<b>Ora</b>	10,40	11,00
<b>Meteo</b>	Sereno	Sereno
<b>Temperatura dell'Aria (°C)</b>	22°C	22°C
<b>Operatori</b>	G. Tomasello, F. Scilipoti	G. Tomasello, F. Scilipoti
<b>Presenza di Lavorazioni</b>	Scavi e realizzazione piloni cepav 2	Pompa idrovora in funziona nel canale adiacente lavorazioni viadotto brebemi
		
Punto AV-UR-SO-1-10, Spurgo	Punto AV-UR-SO-1-09, Spurgo	
		
Punto AV-UR-SO-1-10, Campionamento	Punto AV-UR-SO-1-09, Campionamento	

<b>GENERAL CONTRACTOR</b>  Consorzio ENI per l'Alta Velocità		<b>ALTA SORVEGLIANZA</b>  GRUPPO FERROVIE DELLO STATO				
Doc. N.	Progetto IN51	Lotto 11	Codifica Documento EE2PEMB0207005	Rev. A	Foglio 23 di 37	

Parametri	Val. Limite D.Lgs. 152/06	Unità di Misura	1° campagna CO (22/05/2013)		2° campagna CO (30/08/2013)	
			Monte AV-UR-SO-1-10	Valle AV-UR-SO-1-09	Monte AV-UR-SO-1-10	Valle AV-UR-SO-1-09
Livello statico	-	m s.l.m.	106,16	114,54	105,8	113,92
Livello statico	-	m da p.c.	2,18	1,81	2,54	2,43
Temperatura acqua	-	°C	15,81	16,33	16,2	16,66
Ossigeno disciolto	-	(mg/l)	8,3	7,13	4,76	3,6
Ossigeno percentuale	-	% saturazione	83,7	72,6	49,1	37
Conducibilità	-	µS/cm (20°C)	520	560	584	560
Potenziale redox	-	mV	144	141	104	134
Torbidita'	-	(NTU)	0	0	0	0
pH	-	numero	7,48	7,4	7,41	7,75
Tensioattivi totali (anionici + non ionici)	-	(mg/l)	< 0,10	< 0,10	< 0,2	< 0,2
Tensioattivi anionici	-	(MBAS) (mg/l)	0,08	0,06	< 0,10	< 0,10
Tensioattivi non ionici	-	(BIAS) (mg/l)	< 0,05	< 0,05	< 0,10	< 0,10
Carbonio organico totale	-	(TOC) (mg/l)	3,8	3,28	1,5	< 1,0
Solfati (SO <sub>4</sub> <sup>2-</sup> )	250	(mg/l)	23,6	23,9	40	41
Cloruri (Cl)	250	(mg/l)	4,1	4,6	7,1	7,6
Idrocarburi totali	350	(come n-esano) (µg/l)	273	204	< 20	< 20
Idrocarburi leggeri (C inferiore o uguale a 12)	-	(come n-esano) (µg/l)	< 5	< 5	< 5	< 5
Idrocarburi pesanti (C superiore a 12)	-	(come n-esano) (µg/l)	273	204	< 10	< 10
Arsenico	10	(µg/l)	0,4	0,4	0,3	0,3
Cadmio	5	(µg/l)	< 0,05	< 0,05	< 0,05	< 0,05
Cromo	50	(µg/l)	0,9	0,9	1,1	0,8
Cromo (VI)	5	(µg/l)	< 0,5	< 0,5	< 0,5	< 0,5
Rame	1000	(µg/l)	< 0,5	0,7	1,4	0,7
Piombo	10	(µg/l)	< 0,2	< 0,2	< 0,2	< 0,2
Alluminio	200	(µg/l)	10,4	7,4	< 5,0	< 5,0
Ferro	200	(µg/l)	< 20	< 20	< 20	< 20
Manganese	50	(µg/l)	< 0,5	0,5	1,2	1
Nichel	20	(µg/l)	< 0,3	< 0,3	1,1	0,4
Zinco	3000	m s.l.m.	12	16,8	5,5	3,3
Note ai dati						Pozzetto in ghisa distrutto ma ancora presente chiusino piezometro.

Tabella 6.1 – Risultati delle analisi

GENERAL CONTRACTOR <b>Cepav due</b> Consorzio ENI per l'Alta Velocità 		ALTA SORVEGLIANZA  GRUPPO FERROVIE DELLO STATO			
Doc. N.	Progetto IN51	Lotto 11	Codifica Documento EE2PEMB0207005	Rev. A	Foglio 24 di 37

Parametro	1° campagna CO (22/05/2013)			2° campagna CO (30/08/2013)		
	Monte AV-UR-SO-1-10	Valle AV-UR-SO-1-09	ΔVIP	Monte AV-UR-SO-1-10	Valle AV-UR-SO-1-09	ΔVIP
	VIP	VIP		VIP	VIP	
<b>Conducibilità</b>	6,4	6,2	0,2	6,08	6,2	-0,12
<b>pH</b>	7,48	7,4	0,08	7,41	7,75	0,34
<b>Carbonio organico totale</b>	9,31	9,41	-0,1	9,79	9,89	-0,1
<b>Idrocarburi totali</b>	1,54	2,92	-1,38	9	9	0
<b>Cromo</b>	10	10	0	10	10	0
<b>Alluminio</b>	10	10	0	10	10	0
<b>Ferro</b>	10	10	0	10	10	0

Tabella 6.2– Valori VIP e ΔVIP

Le concentrazioni dei parametri analizzati sono risultate inferiori ai limiti normativi (D.Lgs. 152/2006 - Parte Quarta, Titolo V, All.5, Tab.2 e successivi aggiornamenti).

Per quanto riguarda i parametri sottoposti a normalizzazione, i VIP calcolati sono risultati alti, medio-alti attestando un buono stato di qualità delle falde indagate.


Dal confronto fra le stazioni di monte e valle non sono stati riscontrati ΔVIP maggiori dell'unità.



<b>GENERAL CONTRACTOR</b> <b>Cepav due</b> Consorzio ENI per l'Alta Velocità		<b>ALTA SORVEGLIANZA</b>  GRUPPO FERROVIE DELLO STATO			
Doc. N.	Progetto IN51	Lotto 11	Codifica Documento EE2PEMB0207005	Rev. A	Foglio 25 di 37

## 6.2 AV-RO-SO-1-14 ex AV-RO-SO-1-18 (monte) e AV-RO-SO-1-13 ex AV-RO-SO-1-17 (valle)

MONITORAGGIO AMBIENTALE LINEA FERROVIARIA AV/AC TREVIGLIO BRESCIA - FASE: CO			
SO-1: Caratterizzazione delle Acque di Falda			
<b>Comparto</b>	ACQUE SOTTERRANEE		
<b>Tratto ferroviario AV/AC di rif.</b>	-		
<b>Metodica</b>	SO-1		
<b>Codice stazione Monte:</b>	AV-RO-SO-1-14, ex AV-RO-SO-1-18	<b>Codice stazione Valle:</b>	AV-RO-SO-1-13, ex AV-RO-SO-1-17
<b>Provincia</b>	Brescia	<b>Provincia</b>	Brescia
<b>Comune</b>	Rovato	<b>Comune</b>	Rovato
<b>Località</b>	-	<b>Località</b>	-
<b>Aree protette</b>	-	<b>Aree protette</b>	-
<b>Coordinate Stazione XY</b>	Y: 5041925,82 X: 1580037,29	<b>Coordinate Stazione</b>	Y: 5040988,47 X: 1580183,39

La stazione di **AV-RO-SO-1-14**, ex **AV-RO-SO-1-18**, è posta a monte della futura linea AV/AC Treviglio-Brescia in corrispondenza della pK 67+850 nel comune di Rovato (provincia di Brescia). Le coordinate geografiche del punto in Gauss-Boagasono X: 1580037,29, Y: 5041925,82. Sono presenti aree di cantiere per la costruzione del tratto autostradale Bre.Be.Mi.

GENERAL CONTRACTOR



ALTA SORVEGLIANZA







Doc. N.

Progetto  
IN51Lotto  
11Codifica Documento  
EE2PEMB0207005Rev.  
AFoglio  
26 di 37

La stazione di **AV-RO-SO-1-13**, ex **AV-RO-SO-1-17**, è posta a valle della futura linea AV/AC Treviglio-Brescia in corrispondenza della pK 67+850 nel comune di Rovato (provincia di Brescia). Le coordinate geografiche del punto in Gauss-Boaga sono X: 1580183,39, Y: 5040988,47. Sono presenti aree di cantiere per la costruzione del tratto autostradale Bre.Be.Mi.

**QUALITA' CHIMICO FISICA**

Campionamento N° 2		
Stazione	AV-RO-SO-1-14, ex AV-RO-SO-1-18	AV-RO-SO-1-13, ex AV-RO-SO-1-17
Data	30/08/2013	30/08/2013
Ora	12:45	12:21
Meteo	Sereno	Sereno
Temperatura dell'Aria (°C)	23°C	23°C
Operatori	G. Tomasello, F. Scilipoti	G. Tomasello, F. Scilipoti
Presenza di Lavorazioni	Scotico terreno, realizzazione rilevato	Scotico terreno, realizzazione rilevato
		
Punto AV-RO-SO-1-14, Spurgo		
		
Punto AV-RO-SO-1-14, Campionamento		
Punto AV-RO-SO-1-13, Campionamento		

GENERAL CONTRACTOR  Consorzio ENI per l'Alta Velocità		ALTA SORVEGLIANZA  GRUPPO FERROVIE DELLO STATO				
Doc. N.	Progetto IN51	Lotto 11	Codifica Documento EE2PEMB0207005	Rev. A	Foglio 27 di 37	

Parametri	Val, Limite D.Lgs. 152/06	Unità di Misura	1° campagna CO (23/07/2013)		2° campagna CO (30/08/2013)	
			Monte AV-RO-SO-1-14	Valle AV-RO-SO-1-13	Monte AV-RO-SO-1-14	Valle AV-RO-SO-1-13
Livello statico	-	m s.l.m.	113,92	112,66	115,02	113,84
Livello statico	-	m da p.c.	24,88	19,34	23,78	18,16
Temperatura acqua	-	°C	20,11	17,13	18,58	17,61
Ossigeno disciolto	-	(mg/l)	9,37	11,03	5,11	6,76
Ossigeno percentuale	-	% saturazione	93	110	55	70,3
Conducibilità	-	µS/cm (20°C)	694	699,3	715	714
Potenziale redox	-	mV	226	259	114	130
Torbidita'	-	(NTU)	0	0	0	0
pH	-	numero	7,41	6,58	7,58	7,49
Tensioattivi totali (anionici + non ionici)	-	(mg/l)	< 0,10	< 0,10	< 0,2	< 0,2
Tensioattivi anionici	-	(MBAS) (mg/l)	< 0,05	< 0,05	< 0,10	< 0,10
Tensioattivi non ionici	-	(BIAS) (mg/l)	< 0,05	< 0,05	< 0,10	< 0,10
Carbonio organico totale	-	(TOC) (mg/l)	< 1,00	1,8	1,1	1,1
Solfati (SO4 <sup>-</sup> )	250	(mg/l)	38,1	40,7	39	39
Cloruri (Cl)	250	(mg/l)	13,4	15,3	14,1	12,4
Idrocarburi totali	350	(come n- esano) (µg/l)	< 10	< 10	< 20	< 20
Idrocarburi leggeri ( C inferiore o uguale a 12)	-	(come n- esano) (µg/l)	< 5	< 5	< 5	< 5
Idrocarburi pesanti ( C superiore a 12)	-	(come n- esano) (µg/l)	< 5	< 5	< 10	< 10
Arsenico	10	(µg/l)	0,4	< 0,2	0,3	< 0,2
Cadmio	5	(µg/l)	< 0,05	< 0,05	< 0,05	< 0,05
Cromo	50	(µg/l)	1,4	< 0,5	0,8	0,6
Cromo (VI)	5	(µg/l)	< 0,5	< 0,5	< 0,5	< 0,5
Rame	1000	(µg/l)	< 0,5	< 0,5	1,3	1,8
Piombo	10	(µg/l)	0,4	0,3	< 0,2	< 0,2
Alluminio	200	(µg/l)	210,2	27,3	7,6	5,3
Ferro	200	(µg/l)	615	< 20	< 20	< 20
Manganese	50	(µg/l)	19,2	2,1	3	2,9
Nichel	20	(µg/l)	3,3	2	1,8	3,6
Zinco	3000	m s.l.m.	20,8	28,2	9,8	9,3
Note ai dati						

Tabella 6.3 – Risultati delle analisi

GENERAL CONTRACTOR <b>Cepav due</b> Consorzio ENI per l'Alta Velocità 		ALTA SORVEGLIANZA  GRUPPO FERROVIE DELLO STATO				
Doc. N.	Progetto IN51	Lotto 11	Codifica Documento EE2PEMB0207005	Rev. A	Foglio 28 di 37	

Parametro	1° campagna CO (23/07/2013)			2° campagna CO (30/08/2013)		
	Monte AV-RO-SO-1-14	Valle AV-RO-SO-1-13	ΔVIP	Monte AV-RO-SO-1-14	Valle AV-RO-SO-1-13	ΔVIP
	VIP	VIP		VIP	VIP	
<b>Conducibilità</b>	5,53	5,51	0,02	5,43	5,43	0
<b>pH</b>	7,41	6,58	0,83	7,58	7,49	0,09
<b>Carbonio organico totale</b>	9,89	9,73	0,16	9,87	9,87	0
<b>Idrocarburi totali</b>	10	10	0	9	9	0
<b>Cromo</b>	10	10	0	10	10	0
<b>Alluminio</b>	-1	10	-11	10	10	0
<b>Ferro</b>	-1	10	-11	10	10	0

**Tabella 6.4– Valori VIP e ΔVIP**

Le concentrazioni dei parametri analizzati sono risultate inferiori ai limiti normativi (D.Lgs. 152/2006 - Parte Quarta, Titolo V, All.5, Tab.2 e successivi aggiornamenti).

Per quanto riguarda i parametri sottoposti a normalizzazione, i VIP calcolati sono risultati alti, medio-alti attestando un buono stato di qualità delle falde indagate.


Dal confronto fra le stazioni di monte e valle non sono stati riscontrati ΔVIP maggiori dell'unità.

La seconda campagna di monitoraggio ha mostrato risultati decisamente migliori rispetto alla precedente. Presumendo che i valori dei parametri riscontrati siano più rappresentativi, si decide di prenderli come riferimento anche per le campagne successive.

<b>GENERAL CONTRACTOR</b> <b>Cepav due</b> Consorzio ENI per l'Alta Velocità		<b>ALTA SORVEGLIANZA</b>  GRUPPO FERROVIE DELLO STATO			
Doc. N.	Progetto IN51	Lotto 11	Codifica Documento EE2PEMB0207005	Rev. A	Foglio 29 di 37

### 6.3 AV-TA-SO-1-16 ex AV-TA-SO-1-22 (monte) e AV-TA-SO-1-15 ex AV-TA-SO-1-21 (valle)





<b>MONITORAGGIO AMBIENTALE LINEA FERROVIARIA AV/AC TREVIGLIO BRESCIA - FASE: CO</b>			
<b>SO-1: Caratterizzazione delle Acque di Falda</b>			
<b>Comparto</b>	ACQUE SOTTERRANEE		
<b>Tratto ferroviario AV/AC di rif.</b>	-		
<b>Metodica</b>	SO-1		
<b>Codice stazione Monte:</b>	AV-TA-SO-1-16, ex AV-TA-SO-1-22	<b>Codice stazione Valle:</b>	AV-TA-SO-1-15, ex AV-TA-SO-1-21
<b>Provincia</b>	Brescia	<b>Provincia</b>	Brescia
<b>Comune</b>	Travagliato	<b>Comune</b>	Travagliato
<b>Località</b>	-	<b>Località</b>	-
<b>Aree protette</b>	-	<b>Aree protette</b>	-
<b>Coordinate Stazione XY</b>	Y: 5044220,80	<b>Coordinate Stazione</b>	Y: 5044077,24
	X: 1584439,70		X: 1584574,58

La stazione di **AV-RO-SO-1-14**, ex **AV-RO-SO-1-18**, è posta a monte della futura linea AV/AC Treviglio-Brescia in corrispondenza della pK ICB SW nel comune di Travagliato (provincia di Brescia). Le coordinate geografiche del punto in Gauss-Boaga sono X: 1584439,70, Y: 5044220,80. Sono presenti aree di cantiere Cepav 2.

<b>GENERAL CONTRACTOR</b> <b>Cepav due</b> Consorzio ENI per l'Alta Velocità		<b>ALTA SORVEGLIANZA</b>  GRUPPO FERROVIE DELLO STATO			
Doc. N.	Progetto IN51	Lotto 11	Codifica Documento EE2PEMB0207005	Rev. A	Foglio 30 di 37

La stazione di **AV-RO-SO-1-13**, ex **AV-RO-SO-1-17**, è posta a valle della futura linea AV/AC Treviglio-Brescia in corrispondenza della pK ICB SW nel comune di Travagliato (provincia di Brescia). Le coordinate geografiche del punto in Gauss-Boaga sono X: 1584574,58, Y: 5044077,24. Sono presenti aree di cantiere Cepav 2.

<b>QUALITA' CHIMICO FISICA</b>		
<b>Campionamento N° 2</b>		
<b>Stazione</b>	AV-TA-SO-1-16, ex AV-TA-SO-1-22	AV-TA-SO-1-15, ex AV-TA-SO-1-21
<b>Data</b>	30/08/2013	30/08/2013
<b>Ora</b>	15:45	16:40
<b>Meteo</b>	Sereno	Sereno
<b>Temperatura dell'Aria (°C)</b>	25°C	25°C
<b>Operatori</b>	G. Tomasello, F. Scilipoti	G. Tomasello, F. Scilipoti
<b>Presenza di Lavorazioni</b>	Realizzazione piloni, scavi, movimentazione mezzi	Realizzazione piloni, scavi, movimentazione mezzi
		
Punto AV-TA-SO-1-16, Spurgo		Punto AV-TA-SO-1-15, Spurgo
		
Punto AV-TA-SO-1-16, Campionamento		Punto AV-TA-SO-1-15, Campionamento

<b>GENERAL CONTRACTOR</b>  Consorzio ENI per l'Alta Velocità		<b>ALTA SORVEGLIANZA</b>  GRUPPO FERROVIE DELLO STATO				
Doc. N.	Progetto IN51	Lotto 11	Codifica Documento EE2PEMB0207005	Rev. A	Foglio 31 di 37	

Parametri	Val. Limite D.Lgs. 152/06	Unità di Misura	1° campagna CO (23/07/2013)		2° campagna CO (30/08/2013)	
			Monte AV-TA-SO-1-16	Valle AV-TA-SO-1-15	Monte AV-TA-SO-1-16	Valle AV-TA-SO-1-15
<b>Livello statico</b>	-	m s.l.m.	110,97	109,55	111,83	110,26
<b>Livello statico</b>	-	m da p.c.	28,03	29,05	27,17	28,34
<b>Temperatura acqua</b>	-	°C	17,32	17,7	17,97	18,01
<b>Ossigeno disciolto</b>	-	(mg/l)	9,81	9,22	4,64	4,63
<b>Ossigeno percentuale</b>	-	% saturazione	98,1	92,2	50,3	50
<b>Conducibilità</b>	-	µS/cm (20°C)	871,3	820	879	630
<b>Potenziale redox</b>	-	mV	243	180	140	130
<b>Torbidita'</b>	-	(NTU)	0	5	0	0
<b>pH</b>	-	numero	6,79	7,46	7,8	7,7
<b>Tensioattivi totali (anionici + non ionici)</b>	-	(mg/l)	< 0,10	< 0,10	< 0,2	< 0,2
<b>Tensioattivi anionici</b>	-	(MBAS) (mg/l)	< 0,05	< 0,05	< 0,10	< 0,10
<b>Tensioattivi non ionici</b>	-	(BIAS) (mg/l)	< 0,05	< 0,05	< 0,10	< 0,10
<b>Carbonio organico totale</b>	-	(TOC) (mg/l)	1,3	2,58	1,7	1,4
<b>Solfati (SO4<sup>-</sup>)</b>	250	(mg/l)	42,8	48,1	39	42
<b>Cloruri (Cl)</b>	250	(mg/l)	62,3	76,6	10,1	83,9
<b>Idrocarburi totali</b>	350	(come n-esano) (µg/l)	< 10	< 10	< 20	65
<b>Idrocarburi leggeri ( C inferiore o uguale a 12)</b>	-	(come n-esano) (µg/l)	< 5	< 5	< 5	< 5
<b>Idrocarburi pesanti ( C superiore a 12)</b>	-	(come n-esano) (µg/l)	< 5	< 5	< 10	65
<b>Arsenico</b>	10	(µg/l)	0,3	< 0,2	< 0,2	< 0,2
<b>Cadmio</b>	5	(µg/l)	< 0,05	< 0,05	< 0,05	< 0,05
<b>Cromo</b>	50	(µg/l)	< 0,5	< 0,5	1,2	< 0,5
<b>Cromo (VI)</b>	5	(µg/l)	< 0,5	< 0,5	< 0,5	< 0,5
<b>Rame</b>	1000	(µg/l)	< 0,5	< 0,5	1,4	2,1
<b>Piombo</b>	10	(µg/l)	< 0,2	0,2	< 0,2	< 0,2
<b>Alluminio</b>	200	(µg/l)	187,7	8,5	9,5	6,2
<b>Ferro</b>	200	(µg/l)	227	< 20	< 20	< 20
<b>Manganese</b>	50	(µg/l)	332	1	4,9	254,2
<b>Nichel</b>	20	(µg/l)	1,3	7,6	1,7	3,7
<b>Zinco</b>	3000	m s.l.m.	18	22,7	8,9	8,3
<b>Note ai dati</b>						

Tabella 6.5 – Risultati delle analisi

GENERAL CONTRACTOR <b>Cepav due</b> Consorzio ENI per l'Alta Velocità 		ALTA SORVEGLIANZA  GRUPPO FERROVIE DELLO STATO			
Doc. N.	Progetto IN51	Lotto 11	Codifica Documento EE2PEMB0207005	Rev. A	Foglio 32 di 37

Parametro	1° campagna CO (23/07/2013)			2° campagna CO (30/08/2013)		
	Monte AV-TA-SO-1-16	Valle AV-TA-SO-1-15	ΔVIP	Monte AV-TA-SO-1-16	Valle AV-TA-SO-1-15	ΔVIP
	VIP	VIP		VIP	VIP	
<b>Conducibilità</b>	4,64	4,9	-0,26	4,61	5,85	-1,24
<b>pH</b>	6,79	7,46	0,67	7,8	7,7	0,1
<b>Carbonio organico totale</b>	9,83	9,56	0,27	9,75	9,81	-0,06
<b>Idrocarburi totali</b>	10	10	0	9	5,7	3,3
<b>Cromo</b>	10	10	0	10	10	0
<b>Alluminio</b>	0,62	10	-9,38	10	10	0
<b>Ferro</b>	-1	10	-11	10	10	0

**Tabella 6.4– Valori VIP e ΔVIP**

Le concentrazioni dei parametri analizzati sono risultate inferiori ai limiti normativi (D.Lgs. 152/2006 - Parte Quarta, Titolo V, All.5, Tab.2 e successivi aggiornamenti) ad eccezione del Manganese della stazione di valle (AV-TA-SO-1-15). Si fa presente che a monte del piezometro è presente un cantiere ma l'elevato valore di manganese non è imputabile a possibili lavori eseguiti nel cantiere.

Per quanto riguarda i parametri sottoposti a normalizzazione, i VIP calcolati sono risultati alti, medio-alti attestando un buono stato di qualità delle falde indagate, ad esclusione della conducibilità.

Dal confronto fra le stazioni di monte e valle non sono stati riscontrati ΔVIP maggiori dell'unità, ad eccezione degli idrocarburi il cui valore è pari a 3,3 ma derivante da valori VIP alti e medio alti.



GENERAL CONTRACTOR  Consorzio ENI per l'Alta Velocità	ALTA SORVEGLIANZA  GRUPPO FERROVIE DELLO STATO				
Doc. N.	Progetto IN51	Lotto 11	Codifica Documento EE2PEMB0207005	Rev. A	Foglio 33 di 37

## 7 CONCLUSIONI

In questo capitolo si presentano le considerazioni sui valori dei parametri chimico-fisici analizzati nella I e II campagna di monitoraggio C.O. eseguite nel 3° trimestre dell'anno 2013 per la WBS MB02.

In questo trimestre sono stati recuperati i 4 piezometri (AV-RO-SO-1-14, AV-RO-SO-1-13, AV-TA-SO-1-16 e AV-TA-SO-1-15) che nella campagna precedente l'ente di controllo (ARPA) aveva deciso di non considerare perché non riteneva adeguato il campionamento con il metodo Bailer.

Per quanto riguarda la coppia di piezometri AV-UR-SO-1-10 e AV-UR-SO-1-09 le concentrazioni dei parametri analizzati sono risultate inferiori ai limiti normativi (D.Lgs. 152/2006 - Parte Quarta, Titolo V, All.5, Tab.2 e successivi aggiornamenti), confermando i dati riscontrati nella precedente campagna.

Superamenti dei valori limite delle concentrazioni dei parametri monitorati si sono riscontrate nelle coppie di piezometri:

- AV-RO-SO-1-14 (Monte) - AV-RO-SO-1-13 (Valle);
- AV-TA-SO-1-16 (Monte) - AV-TA-SO-1-15 (Valle).

Nella coppia di piezometri AV-RO-SO-1-14 e AV-RO-SO-1-13, l'anomalia riguarda il solo piezometro di monte dove sono stati riscontrati, durante la I campagna del 3° trimestre CO, elevate concentrazioni di Alluminio e Ferro. Tali concentrazioni sembrano essere rientrate nella norma durante la II campagna di monitoraggio del 3° trimestre CO. Si può quindi ipotizzare che i valori precedentemente riscontrati possano considerarsi "OUTLIER".

La coppia di piezometri AV-TA-SO-1-16 e AV-TA-SO-1-15 presenta elevate concentrazioni di Manganese. In particolare nella prima campagna, tali concentrazioni sono state riscontrate nel piezometro di monte, nella seconda campagna la concentrazione elevata di Manganese interessa invece il piezometro di valle; si fa presente che tra i due piezometri è posizionato un cantiere le cui lavorazioni sono da escludere come possibile causa di tali valori. Una possibile causa potrebbe invece essere legata alla natura sabbioso-argillosa del suolo.

GENERAL CONTRACTOR <b>Cepav due</b>  Consortio ENI per l'Alta Velocità	ALTA SORVEGLIANZA  GRUPPO FERROVIE DELLO STATO				
Doc. N.	Progetto IN51	Lotto 11	Codifica Documento EE2PEMB0207005	Rev. A	Foglio 34 di 37

## ALLEGATO 1 –STRATIGRAFIE PIEZOMETRI

# Piezometro AV-UR-SO-1-09 (EX AV-UR-SO-1-13)

General Contractor: CONSORZIO CEPAV DUE

Data esecuzione: 19/09/2012

Comune di Urago D'Oglio (BG)

Località:

Coordinate WGS84: 45° 29' 48.803" N - 9° 52' 1.019" E

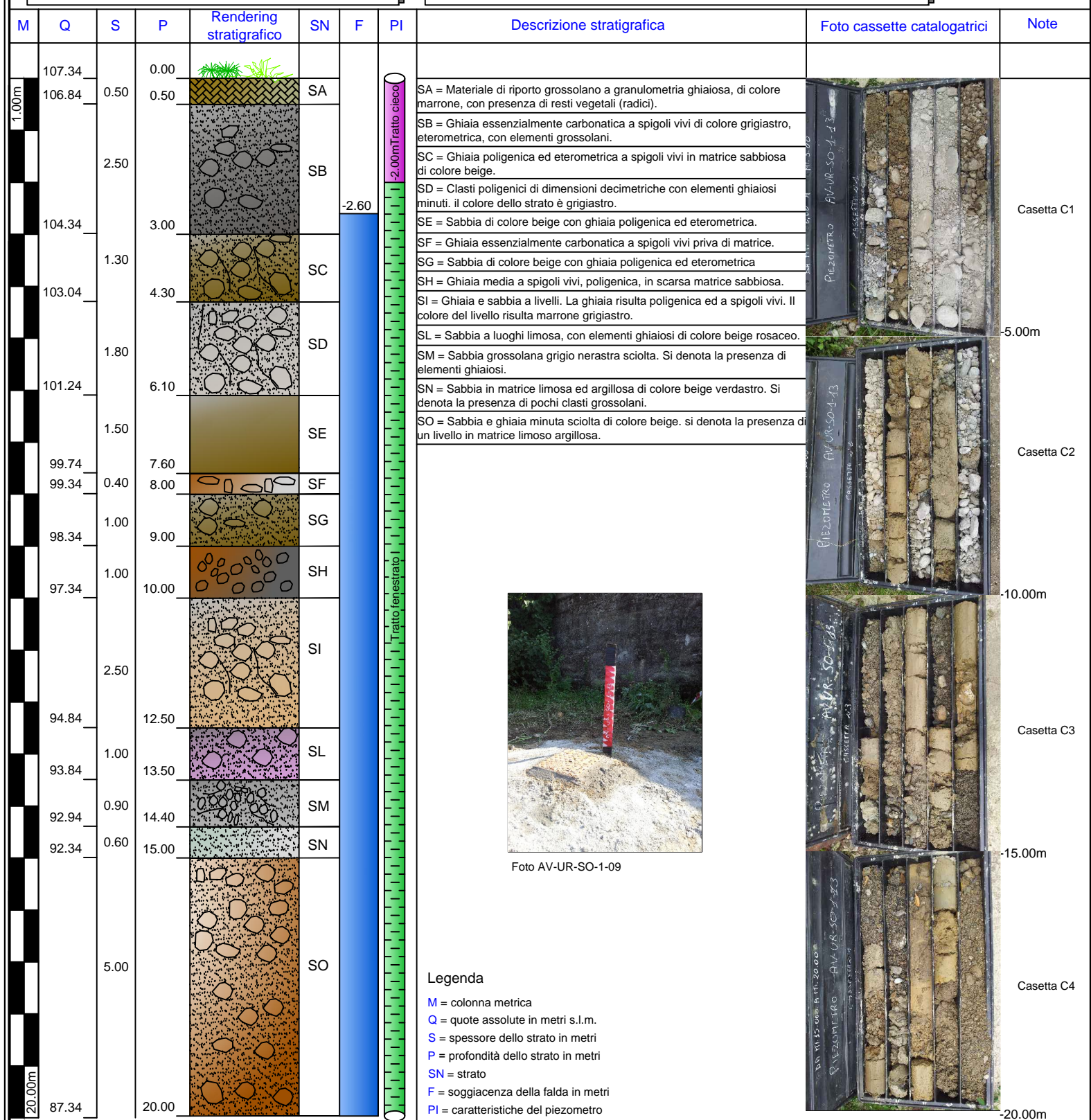


Foto AV-UR-SO-1-09

- Legenda**
- M = colonna metrica
  - Q = quote assolute in metri s.l.m.
  - S = spessore dello strato in metri
  - P = profondità dello strato in metri
  - SN = strato
  - F = soggiacenza della falda in metri
  - PI = caratteristiche del piezometro

Il tecnico: dott. geol. Salvatore Esposito

# Piezometro AV-UR-SO-1-10 (EX AV-UR-SO-1-14)


General Contractor: CONSORZIO CEPAV DUE

Data esecuzione: 21-23/09/2012

Comune di Urago D'Oglio (BG)

Località:

Coordinate WGS84: 45° 29' 55.561" N - 9° 51' 54.986" E



Il tecnico: dott. geol. Salvatore Esposito



# Piezometro AV-RO-SO-1-14 (EX AV-RO-SO-1-18)


General Contractor: CONSORZIO CEPAV DUE

Data esecuzione: 20-22/11/2012

Comune Rovato

Località: via Barucca

Coordinate WGS84: 45° 31' 31.505" N - 10° 1' 29.525" E



Il tecnico: dott. geol. Salvatore Esposito

# Piezometro AV-TA-SO-1-15 (EX AV-TA-SO-1-21)


General Contractor: CONSORZIO CEPAV DUE

Data esecuzione: 25/03/2013

Comune: Travagliato

Località:

Coordinate WGS84: 45° 32' 41.710" N - 10° 4' 58.860" E



- Legenda**
- M = colonna metrica
  - Q = quote assolute in metri s.l.m.
  - S = spessore dello strato in metri
  - P = profondità dello strato in metri
  - SN = strato
  - F = soggiacenza della falda in metri
  - PI = caratteristiche del piezometro

Il tecnico: dott. geol. Salvatore Esposito

# Piezometro AV-TA-SO-1-16 (EX AV-TA-SO-1-22)


General Contractor: CONSORZIO CEPAV DUE

Data esecuzione: 19/04/2013

Comune: Travagliato

Località:

Coordinate WGS84: 45° 32' 46.420" N - 10° 4' 52.730" E



- Legenda**
- M = colonna metrica
  - Q = quote assolute in metri s.l.m.
  - S = spessore dello strato in metri
  - P = profondità dello strato in metri
  - SN = strato
  - F = soggiacenza della falda in metri
  - PI = caratteristiche del piezometro

Il tecnico: dott. geol. Salvatore Esposito



GENERAL CONTRACTOR <b>Cepav due</b>  Consorzio ENI per l'Alta Velocità		ALTA SORVEGLIANZA  GRUPPO FERROVIE DELLO STATO			
Doc. N.	Progetto IN51	Lotto 11	Codifica Documento EE2PEMB0207005	Rev. A	Foglio 35 di 37

## ALLEGATO 2 - TABELLA RIASSUNTIVA MONITORAGGIO

### PARAMETRI

Parametri	Val.Limite D.Lgs.152/06	Unità di Misura	1° campagna AO (13/11/2012)		2° campagna AO (26/02/2013)	
			Monte	Valle	Monte	Valle
			AV-UR-SO-1-10	AV-UR-SO-1-09	AV-UR-SO-1-10	AV-UR-SO-1-09
Parametri	Val.Limite D.Lgs.152/06	Unità di Misura	Valori	Valori	Valori	Valori
Livello statico	-	m s.l.m.	107,94	114,75	105,58	113,98
Livello statico	-	m da p.c.	0,4	1,6	2,76	2,37
Temperatura acqua	-	°C	15,65	16,13	14,8	14,8
Ossigeno disciolto	-	(mg/l)	8,3	7,13	11,68	7,83
Ossigeno percentuale	-	% saturazione	83,7	72,6	103,9	78
Conducibilità	-	µS/cm (20°C)	554	578	445,3	442,2
Potenziale RedOx	-	mV	144	141	216	202
Torbidità	-	(NTU)	0,6	48	40	0
pH	-	numero	7,37	7,35	8,64	9,06
Tensioattivi totali (anionici + non ionici)	-	(mg/l)	< 0,20	< 0,20	< 0,10	< 0,10
Tensioattivi anionici	-	(MBAS) (mg/l)	< 0,10	0,12	< 0,05	< 0,05
Tensioattivi non ionici	-	(BIAS) (mg/l)	< 0,10	< 0,10	< 0,05	< 0,05
Carbonio organico totale	-	(TOC) (mg/l)	< 1,00	< 1,00	< 1,00	1,3
Solfati (SO4--)	250	(mg/l)	36,3	37,3	39,6	39,6
Cloruri (Cl)	250	(mg/l)	5,1	6,3	6,8	6,7
Idrocarburi totali	350	(come n-esano) (µg/l)	< 20	< 20	< 10	< 10
Idrocarburi leggeri (C inferiore o uguale a 12)	-	(come n-esano) (µg/l)	< 5	< 5	< 5	< 5
Idrocarburi pesanti (C superiore a 12)	-	(come n-esano) (µg/l)	< 10	< 10	< 5	< 5
Arsenico (As)	10	(µg/l)	0,3	1	0,5	0,4
Cadmio	5	(µg/l)	< 0,05	< 0,05	< 0,05	< 0,05
Cromo	50	(µg/l)	0,7	0,7	< 0,5	0,7
Cromo (VI)	5	(µg/l)	< 0,5	< 0,5	< 0,5	< 0,5
Rame	1000	(µg/l)	< 0,5	0,8	1,3	1,4
Piombo	10	(µg/l)	< 0,2	< 0,2	< 0,2	< 0,2
Alluminio	200	(µg/l)	7,6	15	< 5,0	< 5,0
Ferro	200	(µg/l)	5	17	< 20	< 20
Manganese	50	(µg/l)	1,1	3,5	< 0,5	3,1
Nichel	20	(µg/l)	< 0,3	< 0,3	< 0,3	< 0,3
Zinco	3000	(µg/l)	< 2,0	< 2,0	< 2,0	< 2,0

Parametri	Val.Limite D.Lgs.152/06	Unità di Misura	1° campagna CO (21/05/2013)		2° campagna CO (30/08/2013)	
			Monte	Valle	Monte	Valle
			AV-UR-SO-1-10	AV-UR-SO-1-09	AV-UR-SO-1-10	AV-UR-SO-1-09
Parametri	Val.Limite D.Lgs.152/06	Unità di Misura	Valori	Valori	Valori	Valori
Livello statico	-	m s.l.m.	106,16	114,54	105,8	113,92
Livello statico	-	m da p.c.	2,18	1,81	2,54	2,43
Temperatura acqua	-	°C	15,81	16,33	16,2	16,66
Ossigeno disciolto	-	(mg/l)	8,3	7,13	4,76	3,6
Ossigeno percentuale	-	% saturazione	83,7	72,6	49,1	37
Conducibilità	-	µS/cm (20°C)	520	560	584	560
Potenziale RedOx	-	mV	144	141	104	134
Torbidità	-	(NTU)	0	0	0	0
pH	-	numero	7,48	7,4	7,41	7,75
Tensioattivi totali (anionici + non ionici)	-	(mg/l)	< 0,10	< 0,10	< 0,2	< 0,2
Tensioattivi anionici	-	(MBAS) (mg/l)	0,08	0,06	< 0,10	< 0,10
Tensioattivi non ionici	-	(BIAS) (mg/l)	< 0,05	< 0,05	< 0,10	< 0,10
Carbonio organico totale	-	(TOC) (mg/l)	3,8	3,28	1,5	< 1,0
Solfati (SO4--)	250	(mg/l)	23,6	23,9	40	41
Cloruri (Cl)	250	(mg/l)	4,1	4,6	7,1	7,6
Idrocarburi totali	350	(come n-esano) (µg/l)	273	204	< 20	< 20
Idrocarburi leggeri (C inferiore o uguale a 12)	-	(come n-esano) (µg/l)	< 5	< 5	< 5	< 5
Idrocarburi pesanti (C superiore a 12)	-	(come n-esano) (µg/l)	273	204	< 10	< 10
Arsenico (As)	10	(µg/l)	0,4	0,4	0,3	0,3
Cadmio	5	(µg/l)	< 0,05	< 0,05	< 0,05	< 0,05
Cromo	50	(µg/l)	0,9	0,9	1,1	0,8
Cromo (VI)	5	(µg/l)	< 0,5	< 0,5	< 0,5	< 0,5
Rame	1000	(µg/l)	< 0,5	0,7	1,4	0,7
Piombo	10	(µg/l)	< 0,2	< 0,2	< 0,2	< 0,2
Alluminio	200	(µg/l)	10,4	7,4	< 5,0	< 5,0
Ferro	200	(µg/l)	< 20	< 20	< 20	< 20
Manganese	50	(µg/l)	< 0,5	0,5	1,2	1
Nichel	20	(µg/l)	< 0,3	< 0,3	1,1	0,4
Zinco	3000	(µg/l)	12	16,8	5,5	3,3

Tabella VIP e  $\Delta$ VIP AO -Piezometri AV-UR-SO-1-10 (Monte) e AV-UR-SO-1-09 (Valle)

Parametri	1° campagna AO (13/11/2012)			2° campagna AO (26/02/2013)		
	Monte	Valle	$\Delta$ VIP	Monte	Valle	$\Delta$ VIP
	AV-UR-SO-1-10	AV-UR-SO-1-09		AV-UR-SO-1-10	AV-UR-SO-1-09	
	VIP	VIP		VIP	VIP	
Conducibilità	6,23	6,11	0,12	6,77	6,79	-0,02
pH	7,37	7,35	0,02	8,64	9,06	0,42
Carbonio organico totale	9,89	9,89	0	9,89	9,83	0,06
Idrocarburi totali	9	9	0	10	10	0
Cromo	10	10	0	10	10	0
Alluminio	10	10	0	10	10	0
Ferro	10	10	0	10	10	0

Tabella VIP e  $\Delta$ VIP CO -Piezometri AV-UR-SO-1-10 (Monte) e AV-UR-SO-1-09 (Valle)

Parametri	1° campagna CO (21/05/2013)			2° campagna CO (30/08/2013)		
	Monte	Valle	$\Delta$ VIP	Monte	Valle	$\Delta$ VIP
	AV-UR-SO-1-10	AV-UR-SO-1-09		AV-UR-SO-1-10	AV-UR-SO-1-09	
	VIP	VIP		VIP	VIP	
Conducibilità	6,4	6,2	0,2	6,08	6,2	-0,12
pH	7,48	7,4	0,08	7,41	7,75	0,34
Carbonio organico totale	9,31	9,41	-0,1	9,79	9,89	-0,1
Idrocarburi totali	1,54	2,92	-1,38	9	9	0
Cromo	10	10	0	10	10	0
Alluminio	10	10	0	10	10	0
Ferro	10	10	0	10	10	0

Parametri	Val.Limite D.Lgs.152/06	Unità di Misura	1° campagna AO (26/02/2013)	
			Monte	Valle
			AV-RO-SO-1-14	AV-RO-SO-1-13
Parametri	Val.Limite D.Lgs.152/06	Unità di Misura	Valori	Valori
Livello statico	-	m s.l.m.		110,15
Livello statico	-	m da p.c.		21,85
Temperatura acqua	-	°C		14,7
Ossigeno disciolto	-	(mg/l)		9,7
Ossigeno percentuale	-	% saturazione		95,1
Conducibilità	-	µS/cm (20°C)		591
Potenziale RedOx	-	mV		210
Torbidità	-	(NTU)		9
pH	-	numero		8,23
Tensioattivi totali (anionici + non ionici)	-	(mg/l)		< 0,10
Tensioattivi anionici	-	(MBAS) (mg/l)		< 0,05
Tensioattivi non ionici	-	(BIAS) (mg/l)		< 0,05
Carbonio organico totale	-	(TOC) (mg/l)		5,73
Solfati (SO4--)	250	(mg/l)		38,4
Cloruri (Cl)	250	(mg/l)		10,7
Idrocarburi totali	350	(come n-esano) (µg/l)		< 10
Idrocarburi leggeri (C inferiore o uguale a 12)	-	(come n-esano) (µg/l)		< 5
Idrocarburi pesanti (C superiore a 12)	-	(come n-esano) (µg/l)		< 5
Arsenico (As)	10	(µg/l)		0,5
Cadmio	5	(µg/l)		< 0,05
Cromo	50	(µg/l)		< 0,5
Cromo (VI)	5	(µg/l)		< 0,5
Rame	1000	(µg/l)		3,8
Piombo	10	(µg/l)		< 0,2
Alluminio	200	(µg/l)		< 5,0
Ferro	200	(µg/l)		< 20
Manganese	50	(µg/l)		2,8
Nichel	20	(µg/l)		0,9
Zinco	3000	(µg/l)		11,7

Parametri	Val.Limite D.Lgs.152/06	Unità di Misura	1° campagna CO (23/07/2013)		2° campagna CO (30/08/2013)	
			Monte	Valle	Monte	Valle
			AV-RO-SO-1-14	AV-RO-SO-1-13	AV-RO-SO-1-14	AV-RO-SO-1-13
Parametri	Val.Limite D.Lgs.152/06	Unità di Misura	Valori	Valori	Valori	Valori
Livello statico	-	m s.l.m.	113,92	112,66	115,02	113,84
Livello statico	-	m da p.c.	24,88	19,34	23,78	18,16
Temperatura acqua	-	°C	20,11	17,13	18,58	17,61
Ossigeno disciolto	-	(mg/l)	9,37	11,03	5,11	6,76
Ossigeno percentuale	-	% saturazione	93	110	55	70,3
Conducibilità	-	µS/cm (20°C)	694	699,3	715	714
Potenziale RedOx	-	mV	226	259	114	130
Torbidità	-	(NTU)	0	0	0	0
pH	-	numero	7,41	6,58	7,58	7,49
Tensioattivi totali (anionici + non ionici)	-	(mg/l)	< 0,10	< 0,10	< 0,2	< 0,2
Tensioattivi anionici	-	(MBAS) (mg/l)	< 0,05	< 0,05	< 0,10	< 0,10
Tensioattivi non ionici	-	(BIAS) (mg/l)	< 0,05	< 0,05	< 0,10	< 0,10
Carbonio organico totale	-	(TOC) (mg/l)	< 1,00	1,8	1,1	1,1
Solfati (SO4--)	250	(mg/l)	38,1	40,7	39	39
Cloruri (Cl)	250	(mg/l)	13,4	15,3	14,1	12,4
Idrocarburi totali	350	(come n-esano) (µg/l)	< 10	< 10	< 20	< 20
Idrocarburi leggeri (C inferiore o uguale a 12)	-	(come n-esano) (µg/l)	< 5	< 5	< 5	< 5
Idrocarburi pesanti (C superiore a 12)	-	(come n-esano) (µg/l)	< 5	< 5	< 10	< 10
Arsenico (As)	10	(µg/l)	0,4	< 0,2	0,3	< 0,2
Cadmio	5	(µg/l)	< 0,05	< 0,05	< 0,05	< 0,05
Cromo	50	(µg/l)	1,4	< 0,5	0,8	0,6
Cromo (VI)	5	(µg/l)	< 0,5	< 0,5	< 0,5	< 0,5
Rame	1000	(µg/l)	< 0,5	< 0,5	1,3	1,8
Piombo	10	(µg/l)	0,4	0,3	< 0,2	< 0,2
Alluminio	200	(µg/l)	210,2	27,3	7,6	5,3
Ferro	200	(µg/l)	615	< 20	< 20	< 20
Manganese	50	(µg/l)	19,2	2,1	3	2,9
Nichel	20	(µg/l)	3,3	2	1,8	3,6
Zinco	3000	(µg/l)	20,8	28,2	9,8	9,3

Tabella VIP e  $\Delta$ VIP AO -Piezometri AV-RO-SO-1-14 (Monte) e AV-RO-SO-1-13 (Valle)

Parametri	1° campagna AO (26/02/2013)		$\Delta$ VIP
	Monte	Valle	
	AV-RO-SO-1-14	AV-RO-SO-1-13	
	VIP	VIP	
Conducibilità		6,05	
pH		8,23	
Carbonio organico totale		8,9	
Idrocarburi totali		10	
Cromo		10	
Alluminio		10	
Ferro		10	

Tabella VIP e  $\Delta$ VIP CO -Piezometri AV-RO-SO-1-14 (Monte) e AV-RO-SO-1-13 (Valle)

Parametri	1° campagna CO (23/07/2013)			2° campagna CO (30/08/2013)		
	Monte	Valle	$\Delta$ VIP	Monte	Valle	$\Delta$ VIP
	AV-RO-SO-1-14	AV-RO-SO-1-13		AV-RO-SO-1-14	AV-RO-SO-1-13	
	VIP	VIP		VIP	VIP	
Conducibilità	5,53	5,51	0,02	5,43	5,43	0
pH	7,41	6,58	0,83	7,58	7,49	0,09
Carbonio organico totale	9,89	9,73	0,16	9,87	9,87	0
Idrocarburi totali	10	10	0	9	9	0
Cromo	10	10	0	10	10	0
Alluminio	-1	10	-11	10	10	0
Ferro	-1	10	-11	10	10	0

Parametri	Val.Limite D.Lgs.152/06	Unità di Misura	1° campagna CO (23/07/2013)		2° campagna CO (30/08/2013)	
			Monte	Valle	Monte	Valle
			AV-TA-SO-1-16	AV-TA-SO-1-15	AV-TA-SO-1-16	AV-TA-SO-1-15
Parametri	Val.Limite D.Lgs.152/06	Unità di Misura	Valori	Valori	Valori	Valori
Livello statico	-	m s.l.m.	110,97	109,55	111,83	110,26
Livello statico	-	m da p.c.	28,03	29,05	27,17	28,34
Temperatura acqua	-	°C	17,32	17,7	17,97	18,01
Ossigeno disciolto	-	(mg/l)	9,81	9,22	4,64	4,63
Ossigeno percentuale	-	% saturazione	98,1	92,2	50,3	50
Conducibilità	-	µS/cm (20°C)	871,3	820	879	630
Potenziale RedOx	-	mV	243	180	140	130
Torbidità	-	(NTU)	0	5	0	0
pH	-	numero	6,79	7,46	7,8	7,7
Tensioattivi totali (anionici + non ionici)	-	(mg/l)	< 0,10	< 0,10	< 0,2	< 0,2
Tensioattivi anionici	-	(MBAS) (mg/l)	< 0,05	< 0,05	< 0,10	< 0,10
Tensioattivi non ionici	-	(BIAS) (mg/l)	< 0,05	< 0,05	< 0,10	< 0,10
Carbonio organico totale	-	(TOC) (mg/l)	1,3	2,58	1,7	1,4
Solfati (SO4--)	250	(mg/l)	42,8	48,1	39	42
Cloruri (Cl)	250	(mg/l)	62,3	76,6	10,1	83,9
Idrocarburi totali	350	(come n-esano) (µg/l)	< 10	< 10	< 20	65
Idrocarburi leggeri (C inferiore o uguale a 12)	-	(come n-esano) (µg/l)	< 5	< 5	< 5	< 5
Idrocarburi pesanti (C superiore a 12)	-	(come n-esano) (µg/l)	< 5	< 5	< 10	65
Arsenico (As)	10	(µg/l)	0,3	< 0,2	< 0,2	< 0,2
Cadmio	5	(µg/l)	< 0,05	< 0,05	< 0,05	< 0,05
Cromo	50	(µg/l)	< 0,5	< 0,5	1,2	< 0,5
Cromo (VI)	5	(µg/l)	< 0,5	< 0,5	< 0,5	< 0,5
Rame	1000	(µg/l)	< 0,5	< 0,5	1,4	2,1
Piombo	10	(µg/l)	< 0,2	0,2	< 0,2	< 0,2
Alluminio	200	(µg/l)	187,7	8,5	9,5	6,2
Ferro	200	(µg/l)	227	< 20	< 20	< 20
Manganese	50	(µg/l)	332	1	4,9	254,2
Nichel	20	(µg/l)	1,3	7,6	1,7	3,7
Zinco	3000	(µg/l)	18	22,7	8,9	8,3



Tabella VIP e  $\Delta$ VIP CO -Piezometri AV-TA-SO-1-16 (Monte) e AV-TA-SO-1-15 (Valle)

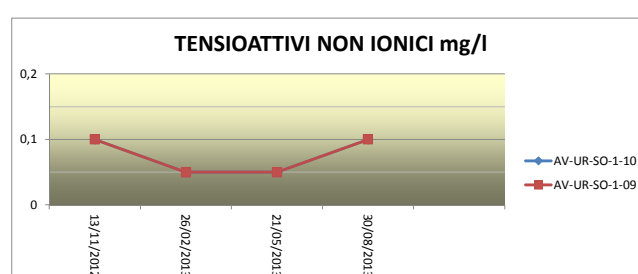
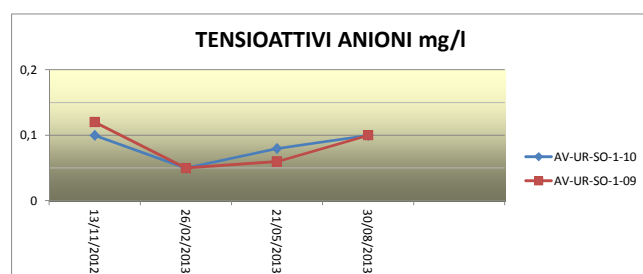
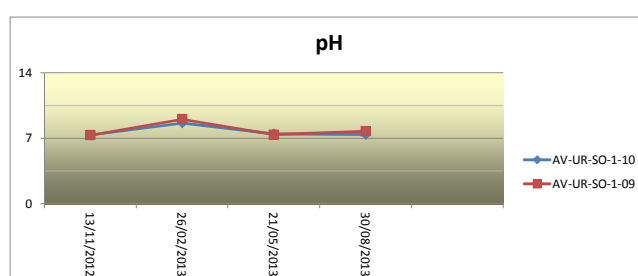
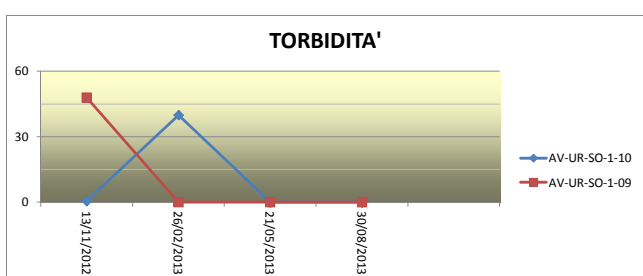
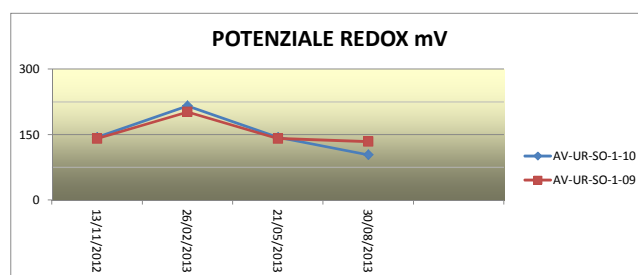
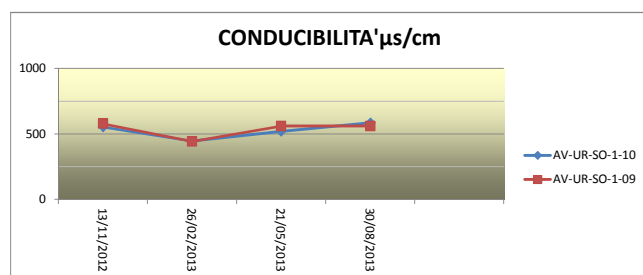
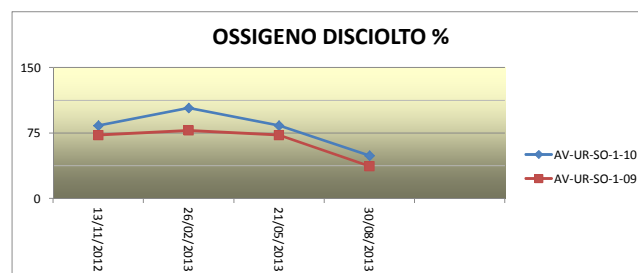
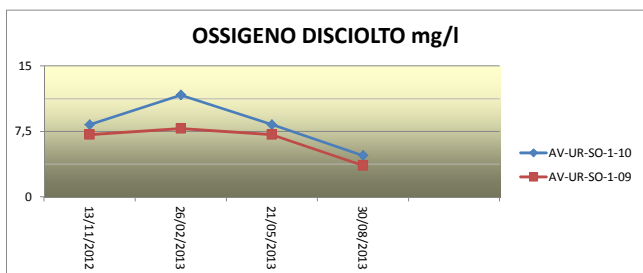
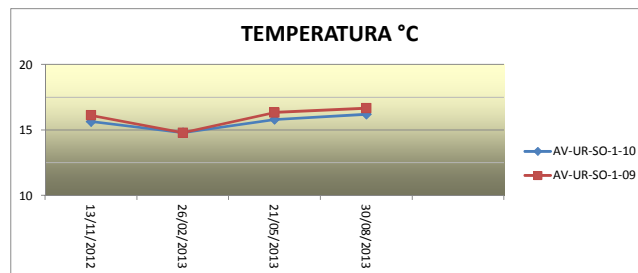
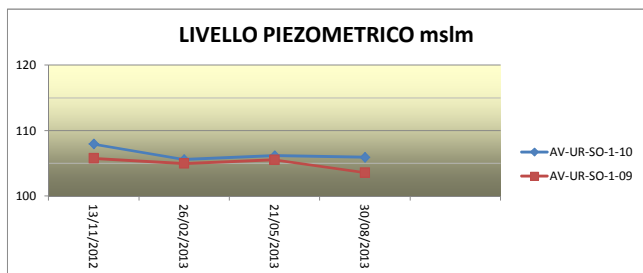
Parametri	1° campagna CO (23/07/2013)			2° campagna CO (30/08/2013)		
	Monte	Valle	$\Delta$ VIP	Monte	Valle	$\Delta$ VIP
	AV-TA-SO-1-16	AV-TA-SO-1-15		AV-TA-SO-1-16	AV-TA-SO-1-15	
	VIP	VIP		VIP	VIP	
Conducibilità	4,64	4,9	-0,26	4,61	5,85	-1,24
pH	6,79	7,46	0,67	7,8	7,7	0,1
Carbonio organico totale	9,83	9,56	0,27	9,75	9,81	-0,06
Idrocarburi totali	10	10	0	9	5,7	3,3
Cromo	10	10	0	10	10	0
Alluminio	0,62	10	-9,38	10	10	0
Ferro	-1	10	-11	10	10	0

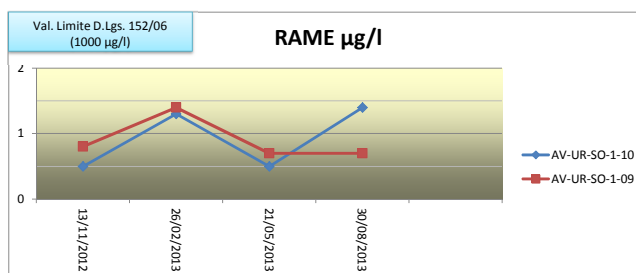
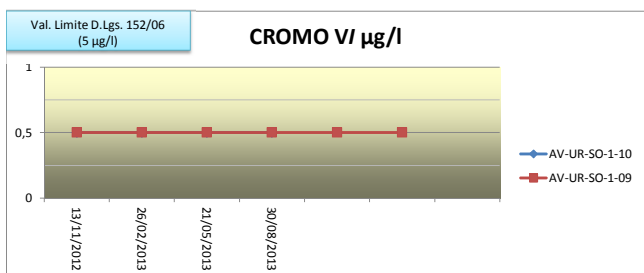
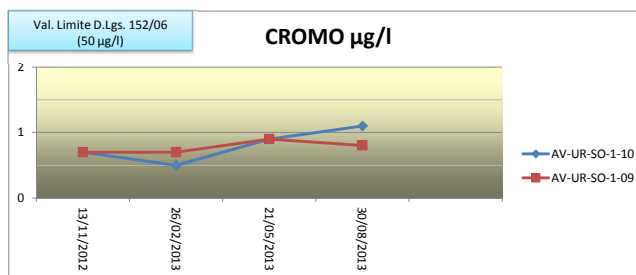
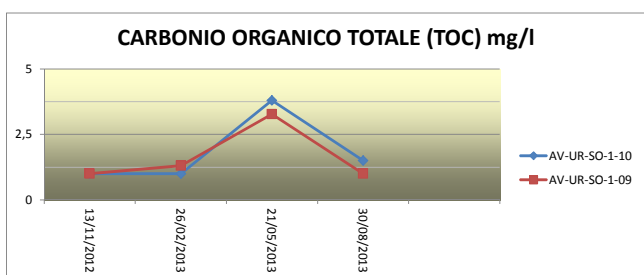
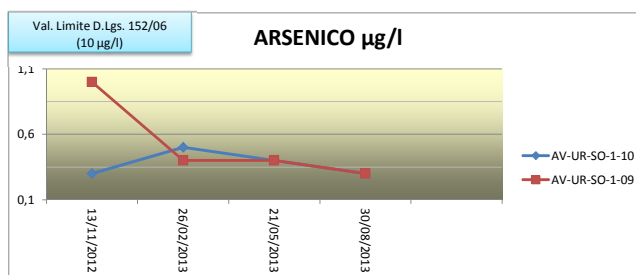
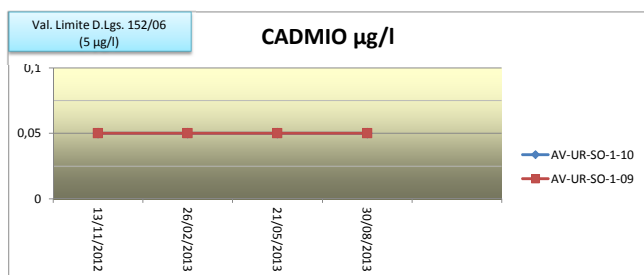
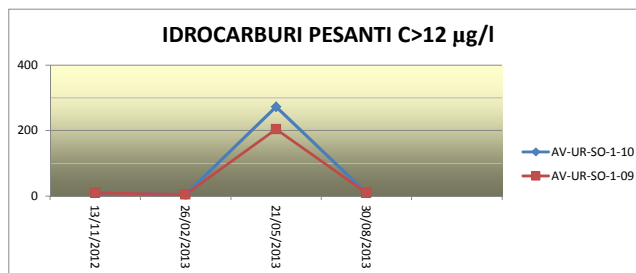
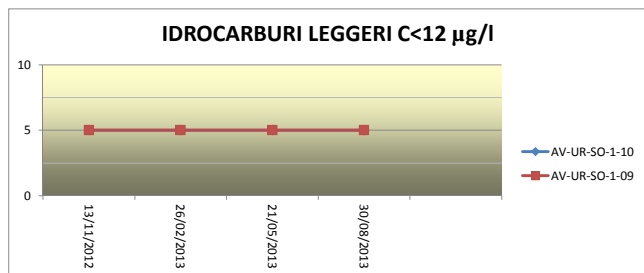
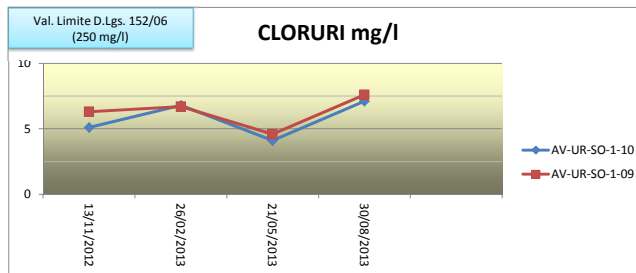
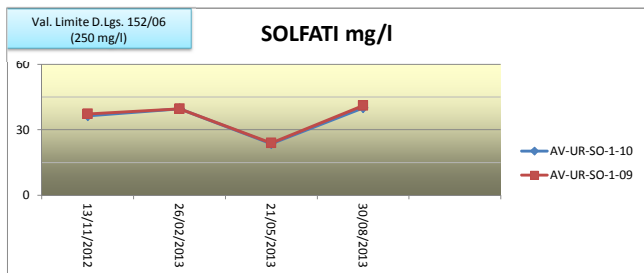
GENERAL CONTRACTOR <b>Cepav due</b>  Consorzio ENI per l'Alta Velocità		ALTA SORVEGLIANZA  <b>ITALFERR</b> GRUPPO FERROVIE DELLO STATO			
Doc. N.	Progetto IN51	Lotto 11	Codifica Documento EE2PEMB0207005	Rev. A	Foglio 36 di 37

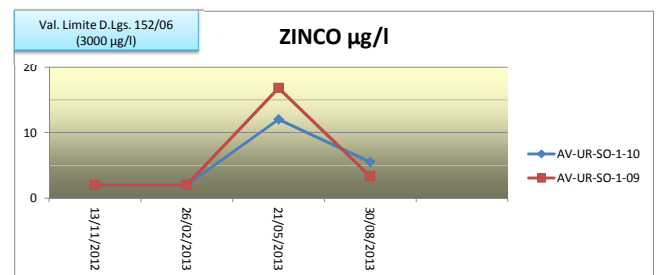
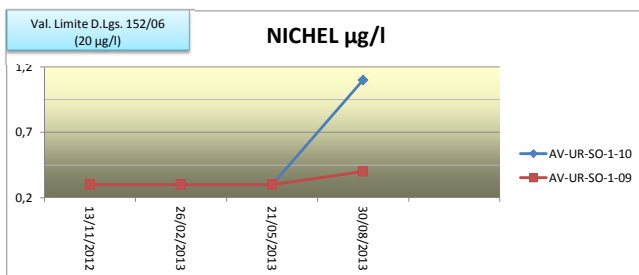
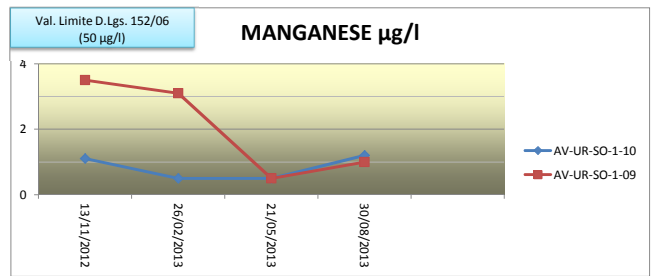
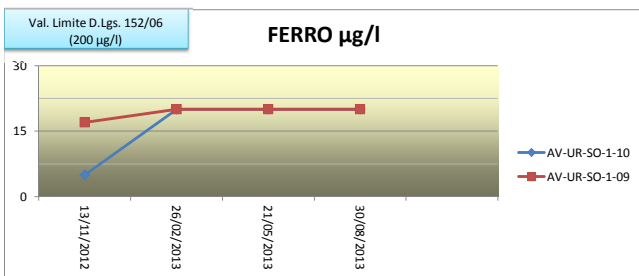
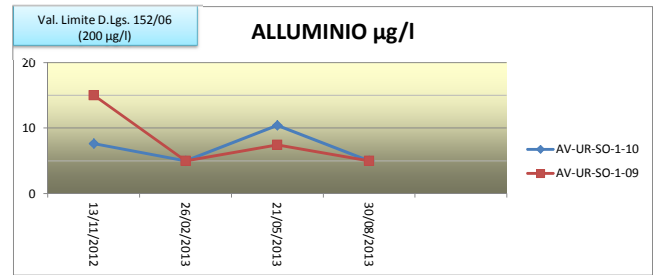
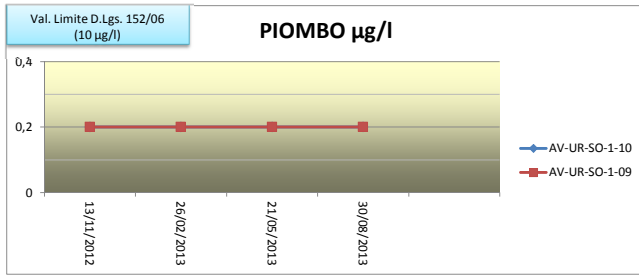
## ALLEGATO 3 – GRAFICI CONCENTRAZIONI PARAMETRI







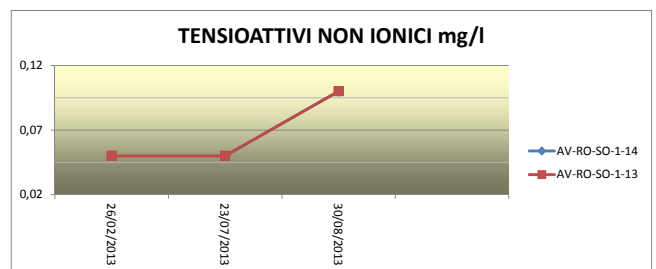
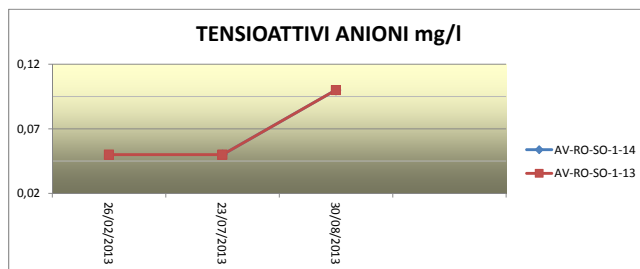
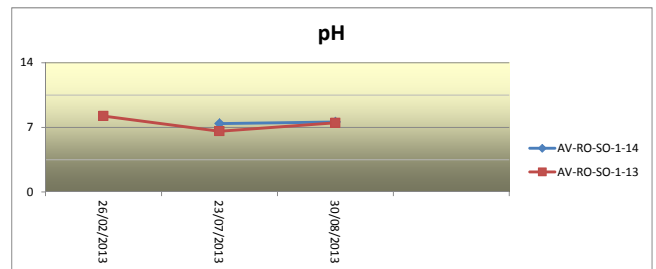
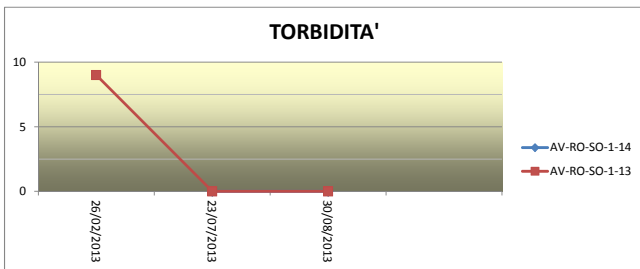
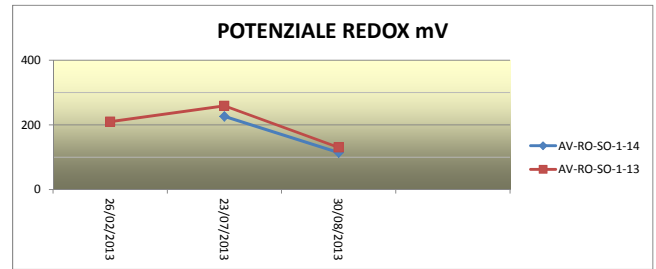
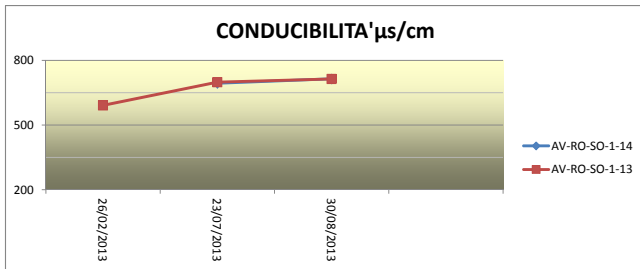
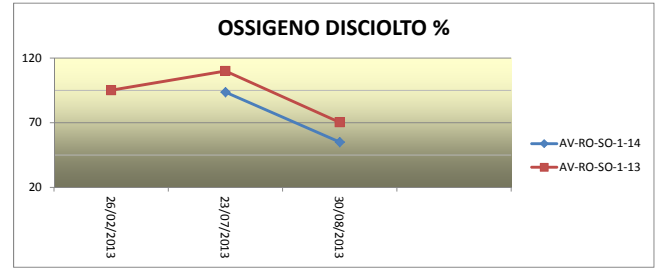
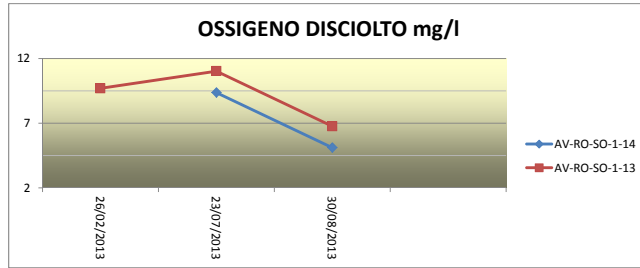
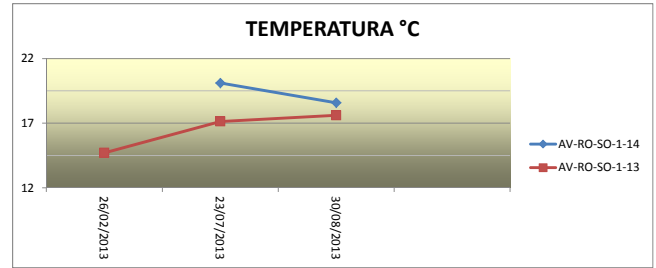
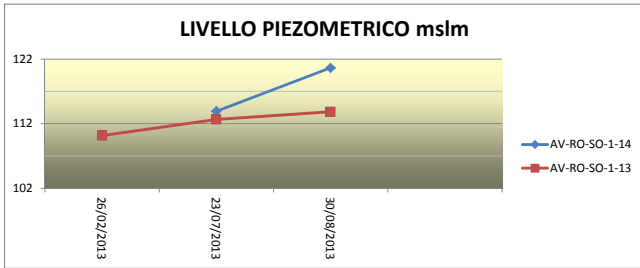


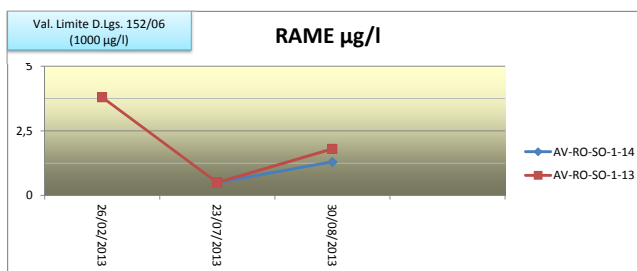
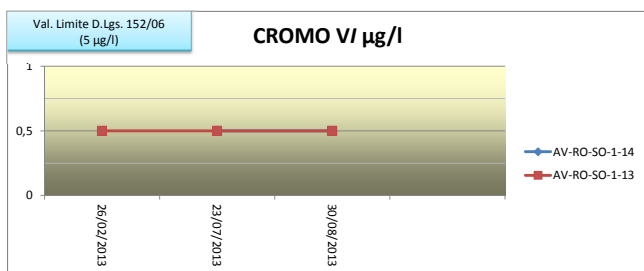
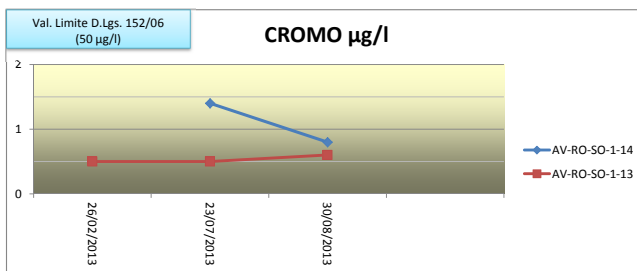
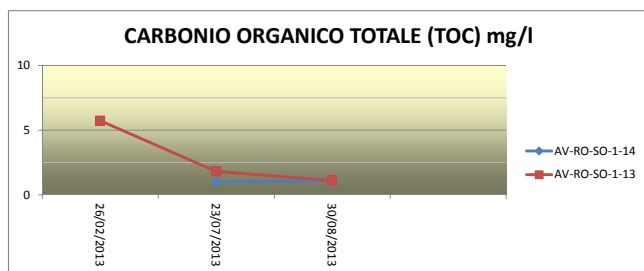
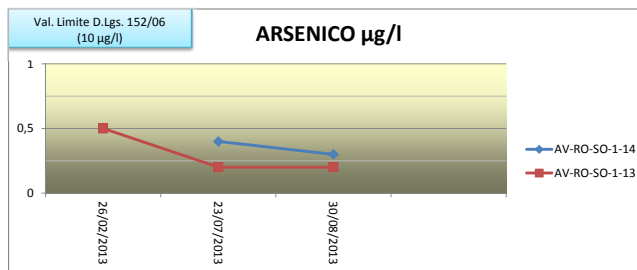
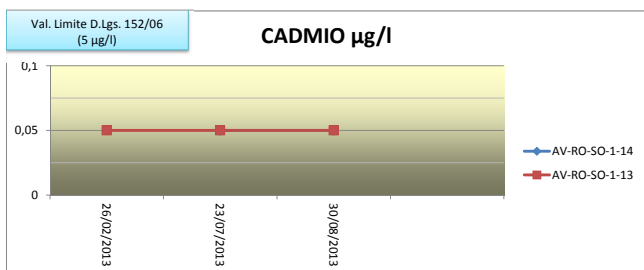
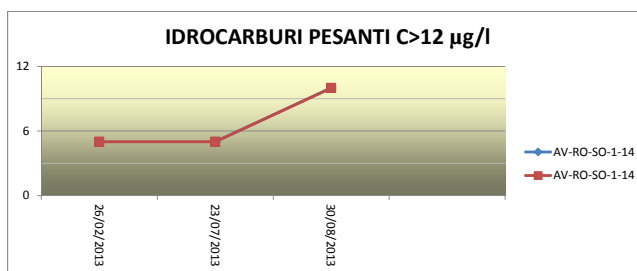
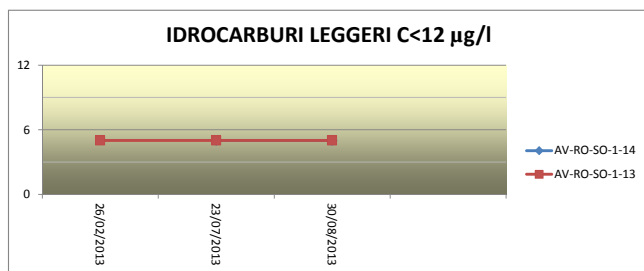
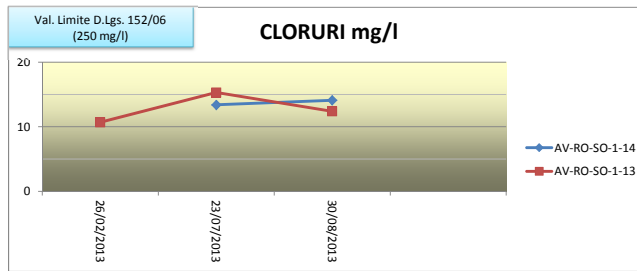
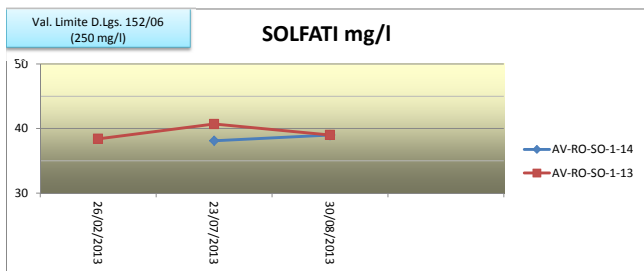


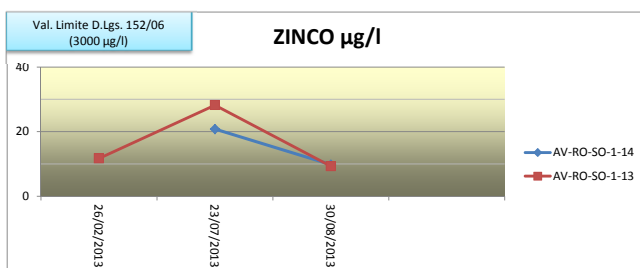
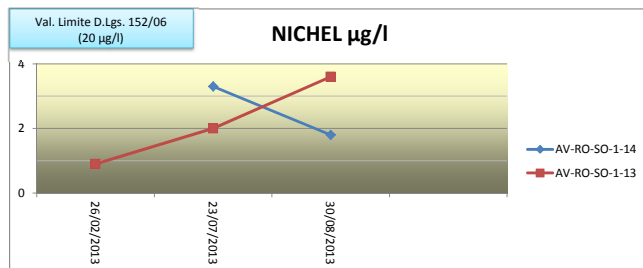
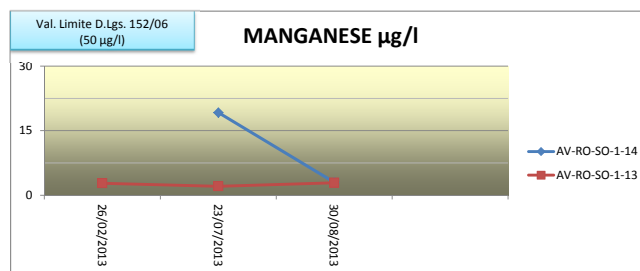
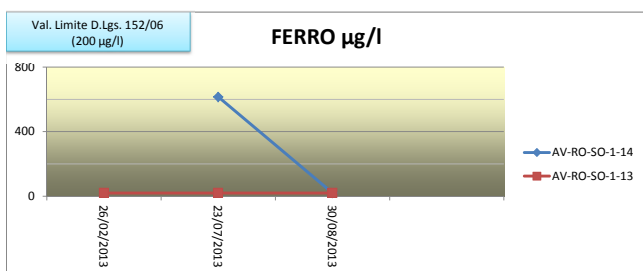
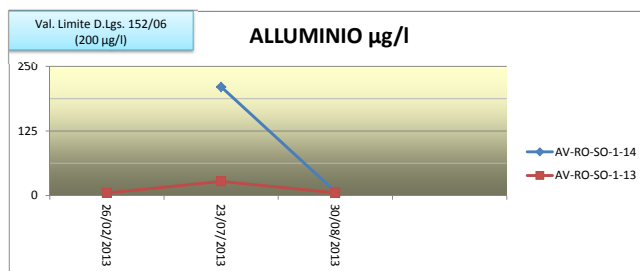
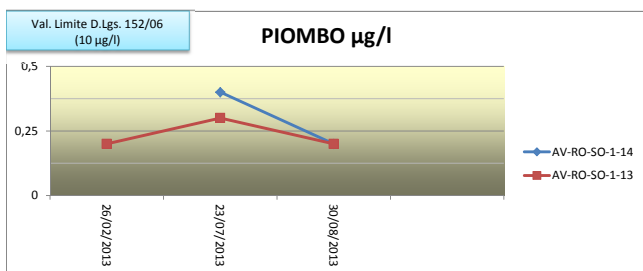






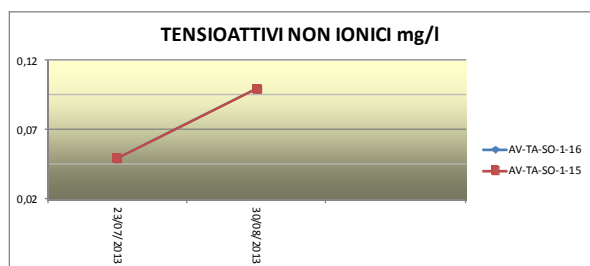
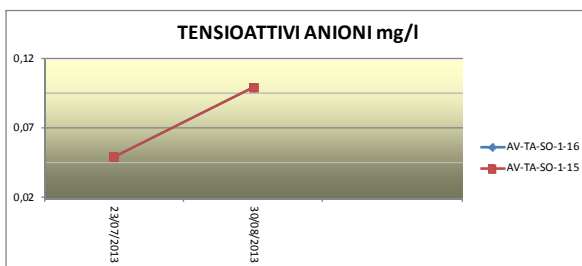
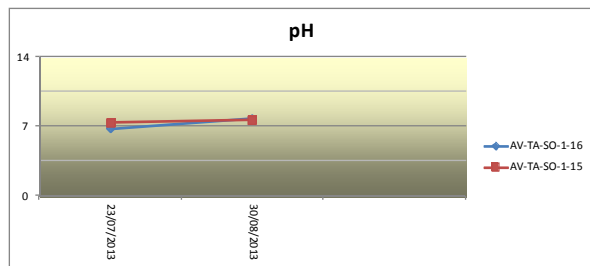
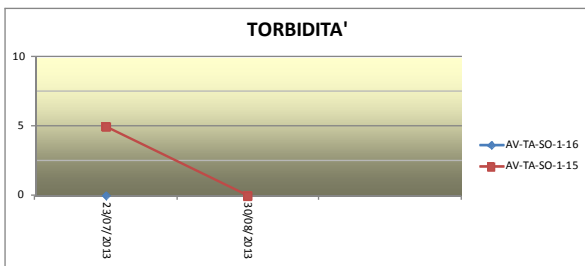
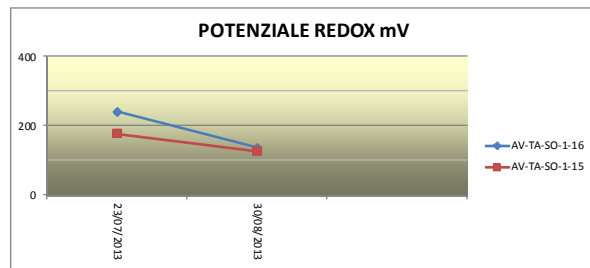
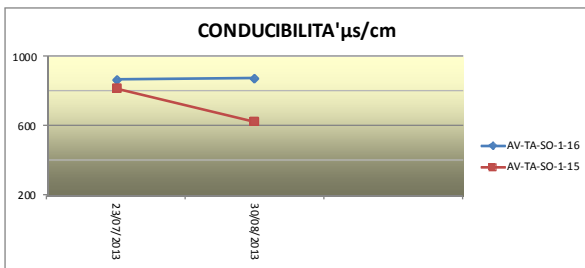
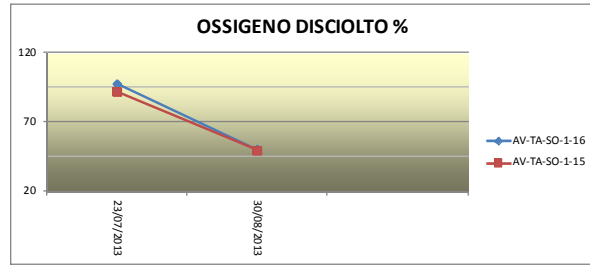
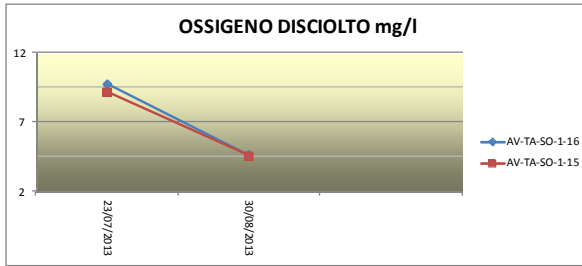
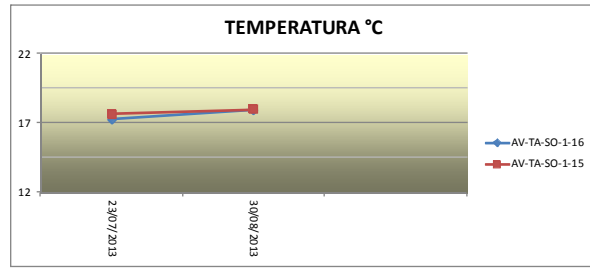
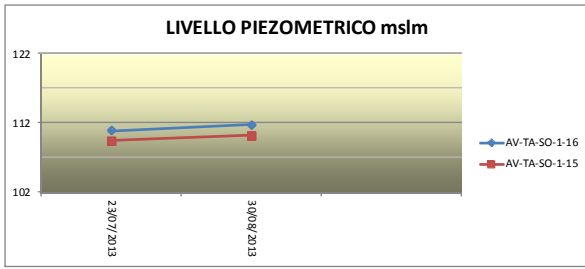


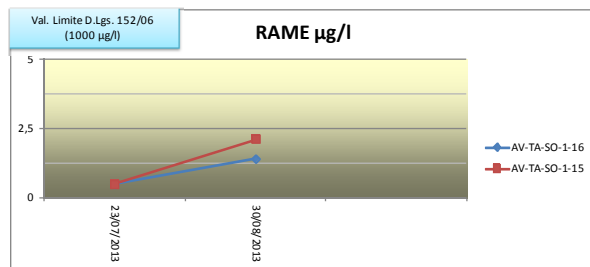
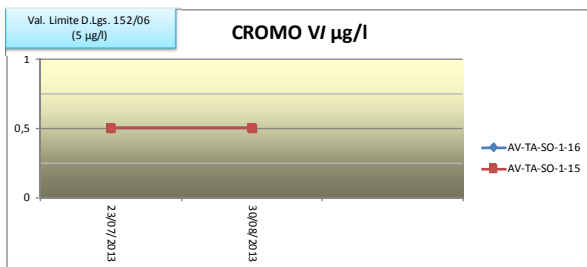
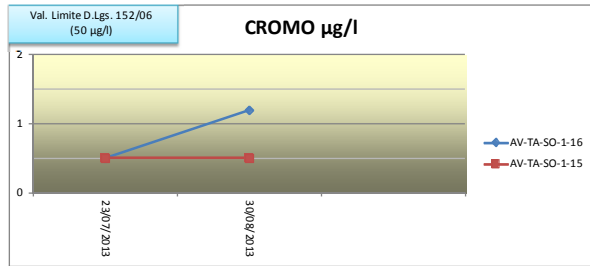
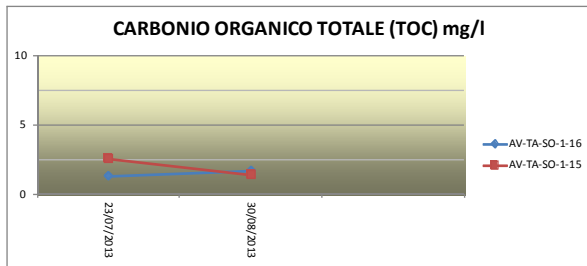
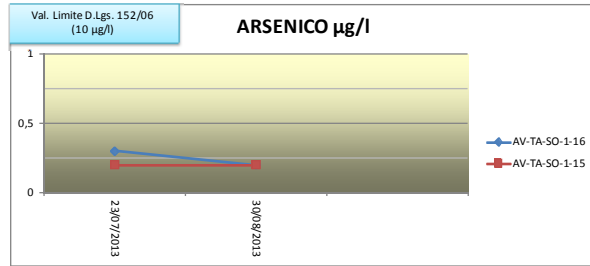
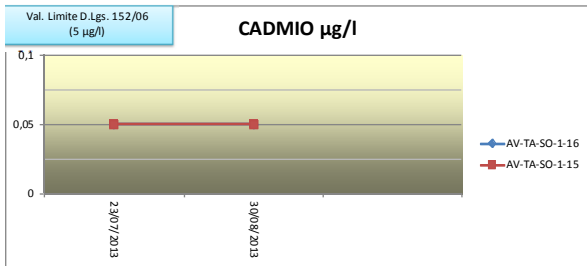
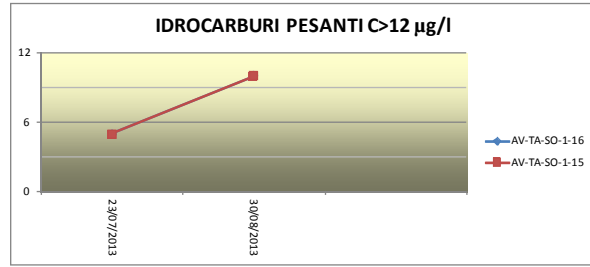
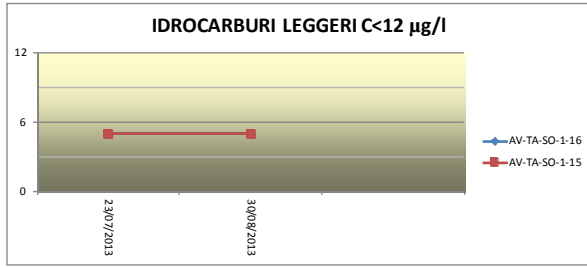
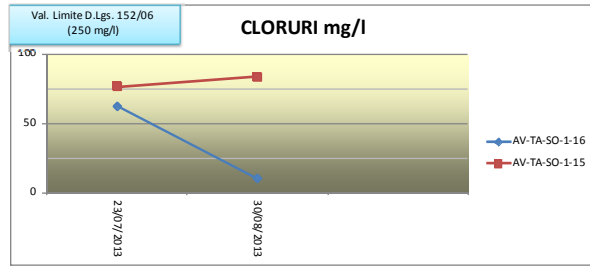
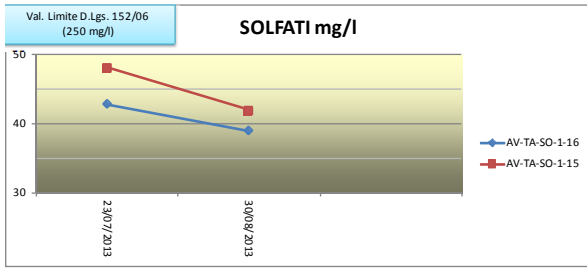




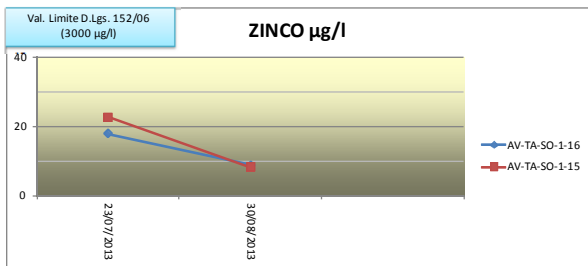
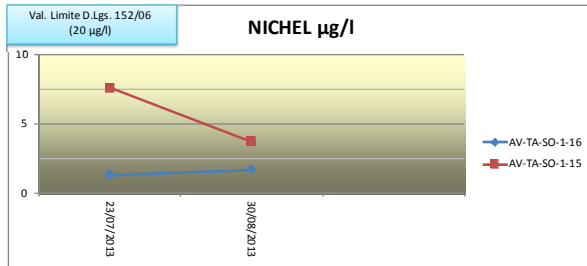
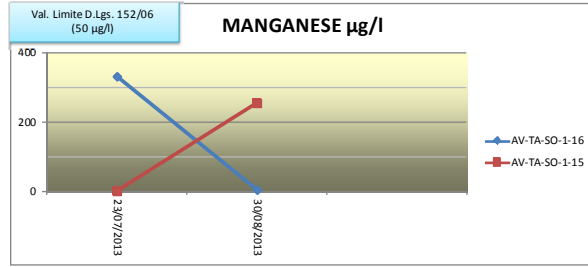
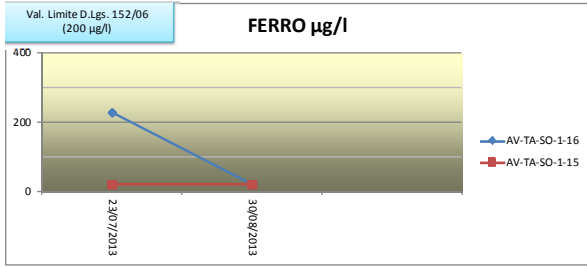
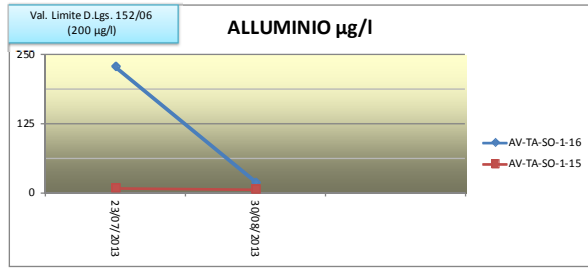
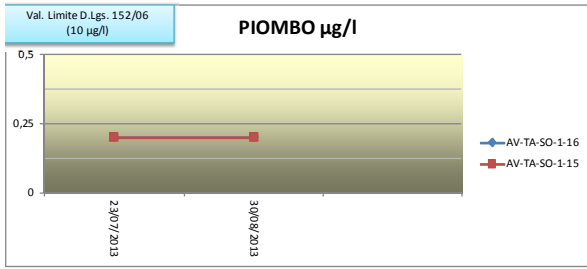












GENERAL CONTRACTOR <b>Cepav due</b>  Consorzio ENI per l'Alta Velocità		ALTA SORVEGLIANZA  <b>ITALFERR</b> GRUPPO FERROVIE DELLO STATO			
Doc. N.	Progetto IN51	Lotto 11	Codifica Documento EE2PEMB0207005	Rev. A	Foglio 37 di 37

## ALLEGATO 4 – CERTIFICATI ANALISI DI LABORATORIO

# **CERTIFICATI ANALISI DI LABORATORIO**

## **MESE DI LUGLIO**

Sui certificati di prova i piezometri sono identificati con la nuova codifica



A member of

**pH s.r.l.** Società Unipersonale, soggetta al controllo ed al coordinamento di TÜV SÜD AG

Sede legale e Laboratorio Alimenti: Via Sangallo, 29  
50028 Loc. Sambuca V.P. - Tavarnelle V.P. (FI)  
tel. +39 055 80961 fax +39 055 8071099

Uffici e Laboratorio Ambiente: Via Bramante, 10/12  
50028 Loc. Sambuca V.P. - Tavarnelle V.P. (FI)  
tel. +39 055 80677 fax +39 055 8067850

e-mail: [info@pHsrl.it](mailto:info@pHsrl.it) PEC: [pHsrl@pec.pHsrl.it](mailto:pHsrl@pec.pHsrl.it)

web: [www.pHsrl.it](http://www.pHsrl.it)



LAB N° 0069

## RAPPORTO DI PROVA

N° 13A26315

**Numero di identificazione** 13A26315  
**Descrizione del campione** AV-RO-SO-1-13 - Commessa Treviglio Brescia  
**Campionamento effettuato da:** Cliente (§) Data e Ora: 23/07/2013 -  
**Richiedente:** LANDE SRL  
VIA GUGLIELMO SANFELICE, 8  
NAPOLI 80133 NA  
**Data arrivo campione:** 24/07/2013

(§) Il laboratorio declina ogni responsabilità per le modalità di campionamento.

## ESITO D'ESAME

Determinazione	Risultato	Inc	u.m.	Limiti	Metodo	Note	Inizio	Fine
Alluminio	27.3	±9.5	µg/l	<200	EPA 6020A 2007		25/07	31/07
Cloruri (Cl)	15.3	±3.1	mg/l		APAT CNR IRSA 4020 Man 29 2003		25/07	26/07
Tensioattivi totali (anionici + non ionici)	< 0.10		mg/l		APAT CNR IRSA 5170 Man 29 2003 + APAT CNR IRSA 5180 Man 29 2003		25/07	30/07
Tensioattivi anionici (MBAS)	< 0.05		mg/l		APAT CNR IRSA 5170 Man 29 2003		25/07	30/07
Tensioattivi non ionici (BIAS)	< 0.05		mg/l		APAT CNR IRSA 5180 Man 29 2003		25/07	30/07
Ferro	< 20		µg/l	<200	EPA 6020A 2007		25/07	31/07
Manganese	2.1	±0.4	µg/l	<50	EPA 6020A 2007		25/07	31/07
Carbonio organico totale (TOC)	1.80	±0.36	mg/l		APAT CNR IRSA 5040 Man 29 2003		25/07	31/07
Solfati (SO4--)	40.7	±6.1	mg/l	<250	APAT CNR IRSA 4020 Man 29 2003		25/07	26/07
Idrocarburi totali (come n-esano)	< 10		µg/l	<350	EPA 3510C 1996 + EPA 8015D 2003 ; EPA 5030C 2003 + EPA 8015D 2003		25/07	02/08
Idrocarburi leggeri (C inferiore o uguale a 12) (come n-esano)	< 5		µg/l		EPA 5030C 2003 + EPA 8015D 2003		25/07	30/07
Idrocarburi pesanti (C superiore a 12) (come n-esano)	< 5		µg/l		EPA 3510C 1996 + EPA 8015D 2003		25/07	02/08
Arsenico (As)	< 0.2		µg/l	<10	EPA 6020A 2007		25/07	31/07
Cadmio	< 0.05		µg/l	<5	EPA 6020A 2007		25/07	31/07
Cromo	< 0.5		µg/l	<50	EPA 6020A 2007		25/07	31/07
Cromo (VI)	< 0.5		µg/l	<5	APAT CNR IRSA 3150 B2 Man 29 2003		25/07	01/08
Rame	< 0.5		µg/l	<1000	EPA 6020A 2007		25/07	31/07
Piombo	0.3	±0.0	µg/l	<10	EPA 6020A 2007		25/07	31/07
Nichel	2.0	±0.4	µg/l	<20	EPA 6020A 2007		25/07	31/07
Zinco	28.2	±4.2	µg/l	<3000	EPA 6020A 2007		25/07	31/07

Sono riportati i valori di incertezza estesa riferiti ad un intervallo di confidenza del 95%. Fattore di copertura k=2.

Per i parametri microbiologici l'incertezza è espressa come intervallo di confidenza al 95% di probabilità.

**Limiti riferiti a D.Lgs.3-4-06, n.152, Parte Quarta, Titolo V, All.5, Tab.2**

pH srl è iscritta al numero 013 dell'elenco regionale dei laboratori che effettuano analisi nell'ambito delle procedure di autocontrollo delle industrie alimentari (L.R. Toscana n°9 09/03/2006).

Il presente rapporto di prova non può essere riprodotto in forma parziale salvo l'approvazione scritta del Laboratorio.

Il file originale del Rapporto di prova è firmato con sistema digitale da Andrea Bargiacchi.

Modello RDP\_CON\_LIMITI\_E\_INC-sh rev.6 del 30/04/2013

Pagina 1 di 2



A member of 

**pH s.r.l.** Società Unipersonale, soggetta al controllo ed al coordinamento di TÜV SÜD AG

Sede legale e Laboratorio Alimenti: Via Sangallo, 29  
50028 Loc. Sambuca V.P. - Tavarnelle V.P. (FI)  
tel. +39 055 80961 fax +39 055 8071099

Uffici e Laboratorio Ambiente: Via Bramante, 10/12  
50028 Loc. Sambuca V.P. - Tavarnelle V.P. (FI)  
tel. +39 055 80677 fax +39 055 8067850

e-mail: [info@phsrl.it](mailto:info@phsrl.it) PEC: [phsrl@pec.phsrl.it](mailto:phsrl@pec.phsrl.it)  
web: [www.phsrl.it](http://www.phsrl.it)



LAB N° 0069

**N° 13A26315**

I risultati riportati sono riferiti al solo campione sottoposto a prova.

Le condizioni di arrivo del campione sono registrate nel sistema gestionale del laboratorio.

I campioni alimentari ed i campioni non deteriorabili sottoposti ad analisi sono conservati per 30 giorni dalla data di arrivo del campione.

Campioni di acque, compost e di altre matrici deteriorabili sono conservati fino all'emissione del Rapporto di Prova.

Li, 22/08/2013



Il Responsabile di Laboratorio  
Dott. Andrea Bargiacchi

pH srl è iscritta al numero 013 dell'elenco regionale dei laboratori che effettuano analisi nell'ambito delle procedure di autocontrollo delle industrie alimentari (L.R. Toscana n°9 09/03/2006).

Il presente rapporto di prova non può essere riprodotto in forma parziale salvo l'approvazione scritta del Laboratorio.

Il file originale del Rapporto di prova è firmato con sistema digitale da Andrea Bargiacchi.

Modello RDP\_CON\_LIMITI\_E\_INC-sh rev.6 del 30/04/2013

Pagina 2 di 2



A member of

**pH s.r.l.** Società Unipersonale, soggetta al controllo ed al coordinamento di TÜV SÜD AG

Sede legale e Laboratorio Alimenti: Via Sangallo, 29  
50028 Loc. Sambuca V.P. - Tavarnelle V.P. (FI)  
tel. +39 055 80961 fax +39 055 8071099

Uffici e Laboratorio Ambiente: Via Bramante, 10/12  
50028 Loc. Sambuca V.P. - Tavarnelle V.P. (FI)  
tel. +39 055 80677 fax +39 055 8067850

e-mail: [info@pHsrl.it](mailto:info@pHsrl.it) PEC: [pHsrl@pec.pHsrl.it](mailto:pHsrl@pec.pHsrl.it)  
web: [www.pHsrl.it](http://www.pHsrl.it)



LAB N° 0069

## RAPPORTO DI PROVA

N° 13A26316

**Numero di identificazione** 13A26316  
**Descrizione del campione** AV-RO-SO-1-14 - Commessa Treviglio Brescia  
**Campionamento effettuato da:** Cliente (§) Data e Ora: 23/07/2013 -  
**Richiedente:** LANDE SRL  
VIA GUGLIELMO SANFELICE, 8  
NAPOLI 80133 NA  
**Data arrivo campione:** 24/07/2013

(§) Il laboratorio declina ogni responsabilità per le modalità di campionamento.

## ESITO D'ESAME

Determinazione	Risultato	Inc	u.m.	Limiti	Metodo	Note	Inizio	Fine
Alluminio	210.2	±73.6	µg/l	<200	EPA 6020A 2007		25/07	31/07
Cloruri (Cl)	13.4	±2.7	mg/l		APAT CNR IRSA 4020 Man 29 2003		25/07	26/07
Tensioattivi totali (anionici + non ionici)	< 0.10		mg/l		APAT CNR IRSA 5170 Man 29 2003 + APAT CNR IRSA 5180 Man 29 2003		25/07	30/07
Tensioattivi anionici (MBAS)	< 0.05		mg/l		APAT CNR IRSA 5170 Man 29 2003		25/07	30/07
Tensioattivi non ionici (BIAS)	< 0.05		mg/l		APAT CNR IRSA 5180 Man 29 2003		25/07	30/07
Ferro	615	±215	µg/l	<200	EPA 6020A 2007		25/07	31/07
Manganese	19.2	±3.8	µg/l	<50	EPA 6020A 2007		25/07	31/07
Carbonio organico totale (TOC)	< 1.00		mg/l		APAT CNR IRSA 5040 Man 29 2003		25/07	31/07
Solfati (SO4--)	38.1	±5.7	mg/l	<250	APAT CNR IRSA 4020 Man 29 2003		25/07	26/07
Idrocarburi totali (come n-esano)	< 10		µg/l	<350	EPA 3510C 1996 + EPA 8015D 2003 ; EPA 5030C 2003 + EPA 8015D 2003		25/07	02/08
Idrocarburi leggeri (C inferiore o uguale a 12) (come n-esano)	< 5		µg/l		EPA 5030C 2003 + EPA 8015D 2003		25/07	30/07
Idrocarburi pesanti (C superiore a 12) (come n-esano)	< 5		µg/l		EPA 3510C 1996 + EPA 8015D 2003		25/07	02/08
Arsenico (As)	0.4	±0.1	µg/l	<10	EPA 6020A 2007		25/07	31/07
Cadmio	< 0.05		µg/l	<5	EPA 6020A 2007		25/07	31/07
Cromo	1.4	±0.3	µg/l	<50	EPA 6020A 2007		25/07	31/07
Cromo (VI)	< 0.5		µg/l	<5	APAT CNR IRSA 3150 B2 Man 29 2003		25/07	01/08
Rame	< 0.5		µg/l	<1000	EPA 6020A 2007		25/07	31/07
Piombo	0.4	±0.1	µg/l	<10	EPA 6020A 2007		25/07	31/07
Nichel	3.3	±0.7	µg/l	<20	EPA 6020A 2007		25/07	31/07
Zinco	20.8	±3.1	µg/l	<3000	EPA 6020A 2007		25/07	31/07

Sono riportati i valori di incertezza estesa riferiti ad un intervallo di confidenza del 95%. Fattore di copertura k=2.

Per i parametri microbiologici l'incertezza è espressa come intervallo di confidenza al 95% di probabilità.

**Limiti riferiti a D.Lgs.3-4-06, n.152, Parte Quarta, Titolo V, All.5, Tab.2**

pH srl è iscritta al numero 013 dell'elenco regionale dei laboratori che effettuano analisi nell'ambito delle procedure di autocontrollo delle industrie alimentari (L.R. Toscana n°9 09/03/2006).

Il presente rapporto di prova non può essere riprodotto in forma parziale salvo l'approvazione scritta del Laboratorio.

Il file originale del Rapporto di prova è firmato con sistema digitale da Andrea Bargiacchi.

Modello RDP\_CON\_LIMITI\_E\_INC-sh rev.6 del 30/04/2013

Pagina 1 di 2



A member of 

**pH s.r.l.** Società Unipersonale, soggetta al controllo ed al coordinamento di TÜV SÜD AG

Sede legale e Laboratorio Alimenti: Via Sangallo, 29  
50028 Loc. Sambuca V.P. - Tavarnelle V.P. (FI)  
tel. +39 055 80961 fax +39 055 8071099

Uffici e Laboratorio Ambiente: Via Bramante, 10/12  
50028 Loc. Sambuca V.P. - Tavarnelle V.P. (FI)  
tel. +39 055 80677 fax +39 055 8067850

e-mail: [info@phsrl.it](mailto:info@phsrl.it) PEC: [phsrl@pec.phsrl.it](mailto:phsrl@pec.phsrl.it)  
web: [www.phsrl.it](http://www.phsrl.it)



LAB N° 0069

**N° 13A26316**

I risultati riportati sono riferiti al solo campione sottoposto a prova.

Le condizioni di arrivo del campione sono registrate nel sistema gestionale del laboratorio.

I campioni alimentari ed i campioni non deteriorabili sottoposti ad analisi sono conservati per 30 giorni dalla data di arrivo del campione.

Campioni di acque, compost e di altre matrici deteriorabili sono conservati fino all'emissione del Rapporto di Prova.

Li, 14/10/2013



Il Responsabile di Laboratorio  
Dott. Andrea Bargiacchi

pH srl è iscritta al numero 013 dell'elenco regionale dei laboratori che effettuano analisi nell'ambito delle procedure di autocontrollo delle industrie alimentari (L.R. Toscana n°9 09/03/2006).

Il presente rapporto di prova non può essere riprodotto in forma parziale salvo l'approvazione scritta del Laboratorio.

Il file originale del Rapporto di prova è firmato con sistema digitale da Andrea Bargiacchi.

Modello RDP\_CON\_LIMITI\_E\_INC-sh rev.6 del 30/04/2013

Pagina 2 di 2



A member of

**pH s.r.l.** Società Unipersonale, soggetta al controllo ed al coordinamento di TÜV SÜD AG

Sede legale e Laboratorio Alimenti: Via Sangallo, 29  
50028 Loc. Sambuca V.P. - Tavarnelle V.P. (FI)  
tel. +39 055 80961 fax +39 055 8071099

Uffici e Laboratorio Ambiente: Via Bramante, 10/12  
50028 Loc. Sambuca V.P. - Tavarnelle V.P. (FI)  
tel. +39 055 80677 fax +39 055 8067850

e-mail: [info@pHsrl.it](mailto:info@pHsrl.it) PEC: [pHsrl@pec.pHsrl.it](mailto:pHsrl@pec.pHsrl.it)  
web: [www.pHsrl.it](http://www.pHsrl.it)



LAB N° 0069

## RAPPORTO DI PROVA

N° 13A26317

**Numero di identificazione** 13A26317  
**Descrizione del campione** AV-TA-SO-1-15 - Commessa Treviglio Brescia  
**Campionamento effettuato da:** Cliente (§) Data e Ora: 23/07/2013 -  
**Richiedente:** LANDE SRL  
VIA GUGLIELMO SANFELICE, 8  
NAPOLI 80133 NA  
**Data arrivo campione:** 24/07/2013

(§) Il laboratorio declina ogni responsabilità per le modalità di campionamento.

## ESITO D'ESAME

Determinazione	Risultato	Inc	u.m.	Limiti	Metodo	Note	Inizio	Fine
Alluminio	8.5	±3.0	µg/l	<200	EPA 6020A 2007		25/07	31/07
Cloruri (Cl)	76.6	±15.3	mg/l		APAT CNR IRSA 4020 Man 29 2003		25/07	26/07
Tensioattivi totali (anionici + non ionici)	< 0.10		mg/l		APAT CNR IRSA 5170 Man 29 2003 + APAT CNR IRSA 5180 Man 29 2003		25/07	30/07
Tensioattivi anionici (MBAS)	< 0.05		mg/l		APAT CNR IRSA 5170 Man 29 2003		25/07	30/07
Tensioattivi non ionici (BIAS)	< 0.05		mg/l		APAT CNR IRSA 5180 Man 29 2003		25/07	30/07
Ferro	< 20		µg/l	<200	EPA 6020A 2007		25/07	31/07
Manganese	1.0	±0.2	µg/l	<50	EPA 6020A 2007		25/07	31/07
Carbonio organico totale (TOC)	2.58	±0.52	mg/l		APAT CNR IRSA 5040 Man 29 2003		25/07	31/07
Solfati (SO4--)	48.1	±7.2	mg/l	<250	APAT CNR IRSA 4020 Man 29 2003		25/07	26/07
Idrocarburi totali (come n-esano)	< 10		µg/l	<350	EPA 3510C 1996 + EPA 8015D 2003 ; EPA 5030C 2003 + EPA 8015D 2003		25/07	02/08
Idrocarburi leggeri (C inferiore o uguale a 12) (come n-esano)	< 5		µg/l		EPA 5030C 2003 + EPA 8015D 2003		25/07	30/07
Idrocarburi pesanti (C superiore a 12) (come n-esano)	< 5		µg/l		EPA 3510C 1996 + EPA 8015D 2003		25/07	02/08
Arsenico (As)	< 0.2		µg/l	<10	EPA 6020A 2007		25/07	31/07
Cadmio	< 0.05		µg/l	<5	EPA 6020A 2007		25/07	31/07
Cromo	< 0.5		µg/l	<50	EPA 6020A 2007		25/07	31/07
Cromo (VI)	< 0.5		µg/l	<5	APAT CNR IRSA 3150 B2 Man 29 2003		25/07	01/08
Rame	< 0.5		µg/l	<1000	EPA 6020A 2007		25/07	31/07
Piombo	0.2	±0.0	µg/l	<10	EPA 6020A 2007		25/07	31/07
Nichel	7.6	±1.5	µg/l	<20	EPA 6020A 2007		25/07	31/07
Zinco	22.7	±3.4	µg/l	<3000	EPA 6020A 2007		25/07	31/07

Sono riportati i valori di incertezza estesa riferiti ad un intervallo di confidenza del 95%. Fattore di copertura k=2.

Per i parametri microbiologici l'incertezza è espressa come intervallo di confidenza al 95% di probabilità.

**Limiti riferiti a D.Lgs.3-4-06, n.152, Parte Quarta, Titolo V, All.5, Tab.2**

pH srl è iscritta al numero 013 dell'elenco regionale dei laboratori che effettuano analisi nell'ambito delle procedure di autocontrollo delle industrie alimentari (L.R. Toscana n°9 09/03/2006).

Il presente rapporto di prova non può essere riprodotto in forma parziale salvo l'approvazione scritta del Laboratorio.

Il file originale del Rapporto di prova è firmato con sistema digitale da Andrea Bargiacchi.

Modello RDP\_CON\_LIMITI\_E\_INC-sh rev.6 del 30/04/2013

Pagina 1 di 2





A member of 

**pH s.r.l.** Società Unipersonale, soggetta al controllo ed al coordinamento di TÜV SÜD AG

Sede legale e Laboratorio Alimenti: Via Sangallo, 29  
50028 Loc. Sambuca V.P. - Tavarnelle V.P. (FI)  
tel. +39 055 80961 fax +39 055 8071099

Uffici e Laboratorio Ambiente: Via Bramante, 10/12  
50028 Loc. Sambuca V.P. - Tavarnelle V.P. (FI)  
tel. +39 055 80677 fax +39 055 8067850

e-mail: [info@phsrl.it](mailto:info@phsrl.it) PEC: [phsrl@pec.phsrl.it](mailto:phsrl@pec.phsrl.it)  
web: [www.phsrl.it](http://www.phsrl.it)



LAB N° 0069

**N° 13A26317**

I risultati riportati sono riferiti al solo campione sottoposto a prova.

Le condizioni di arrivo del campione sono registrate nel sistema gestionale del laboratorio.

I campioni alimentari ed i campioni non deteriorabili sottoposti ad analisi sono conservati per 30 giorni dalla data di arrivo del campione.

Campioni di acque, compost e di altre matrici deteriorabili sono conservati fino all'emissione del Rapporto di Prova.

Li, 22/08/2013



Il Responsabile di Laboratorio  
Dott. Andrea Bargiacchi

pH srl è iscritta al numero 013 dell'elenco regionale dei laboratori che effettuano analisi nell'ambito delle procedure di autocontrollo delle industrie alimentari (L.R. Toscana n°9 09/03/2006).

Il presente rapporto di prova non può essere riprodotto in forma parziale salvo l'approvazione scritta del Laboratorio.

Il file originale del Rapporto di prova è firmato con sistema digitale da Andrea Bargiacchi.

Modello RDP\_CON\_LIMITI\_E\_INC-sh rev.6 del 30/04/2013

Pagina 2 di 2



A member of

**pH s.r.l.** Società Unipersonale, soggetta al controllo ed al coordinamento di TÜV SÜD AG

Sede legale e Laboratorio Alimenti: Via Sangallo, 29  
50028 Loc. Sambuca V.P. - Tavarnelle V.P. (FI)  
tel. +39 055 80961 fax +39 055 8071099

Uffici e Laboratorio Ambiente: Via Bramante, 10/12  
50028 Loc. Sambuca V.P. - Tavarnelle V.P. (FI)  
tel. +39 055 80677 fax +39 055 8067850

e-mail: [info@pHsrl.it](mailto:info@pHsrl.it) PEC: [pHsrl@pec.pHsrl.it](mailto:pHsrl@pec.pHsrl.it)  
web: [www.pHsrl.it](http://www.pHsrl.it)



LAB N° 0069

## RAPPORTO DI PROVA

N° 13A26318

**Numero di identificazione** 13A26318  
**Descrizione del campione** AV-TA-SO-1-16 - Commessa Treviglio Brescia  
**Campionamento effettuato da:** Cliente (§) Data e Ora: 23/07/2013 -  
**Richiedente:** LANDE SRL  
VIA GUGLIELMO SANFELICE, 8  
NAPOLI 80133 NA  
**Data arrivo campione:** 24/07/2013

(§) Il laboratorio declina ogni responsabilità per le modalità di campionamento.

## ESITO D'ESAME

Determinazione	Risultato	Inc	u.m.	Limiti	Metodo	Note	Inizio	Fine
Alluminio	187.7	±65.7	µg/l	<200	EPA 6020A 2007		25/07	31/07
Cloruri (Cl)	62.3	±12.5	mg/l		APAT CNR IRSA 4020 Man 29 2003		25/07	26/07
Tensioattivi totali (anionici + non ionici)	< 0.10		mg/l		APAT CNR IRSA 5170 Man 29 2003 + APAT CNR IRSA 5180 Man 29 2003		25/07	30/07
Tensioattivi anionici (MBAS)	< 0.05		mg/l		APAT CNR IRSA 5170 Man 29 2003		25/07	30/07
Tensioattivi non ionici (BIAS)	< 0.05		mg/l		APAT CNR IRSA 5180 Man 29 2003		25/07	30/07
Ferro	227	±80	µg/l	<200	EPA 6020A 2007		25/07	31/07
Manganese	332.0	±66.4	µg/l	<50	EPA 6020A 2007		25/07	31/07
Carbonio organico totale (TOC)	1.30	±0.26	mg/l		APAT CNR IRSA 5040 Man 29 2003		25/07	31/07
Solfati (SO4--)	42.8	±6.4	mg/l	<250	APAT CNR IRSA 4020 Man 29 2003		25/07	26/07
Idrocarburi totali (come n-esano)	< 10		µg/l	<350	EPA 3510C 1996 + EPA 8015D 2003 ; EPA 5030C 2003 + EPA 8015D 2003		25/07	02/08
Idrocarburi leggeri (C inferiore o uguale a 12) (come n-esano)	< 5		µg/l		EPA 5030C 2003 + EPA 8015D 2003		25/07	30/07
Idrocarburi pesanti (C superiore a 12) (come n-esano)	< 5		µg/l		EPA 3510C 1996 + EPA 8015D 2003		25/07	02/08
Arsenico (As)	0.3	±0.0	µg/l	<10	EPA 6020A 2007		25/07	31/07
Cadmio	< 0.05		µg/l	<5	EPA 6020A 2007		25/07	31/07
Cromo	< 0.5		µg/l	<50	EPA 6020A 2007		25/07	31/07
Cromo (VI)	< 0.5		µg/l	<5	APAT CNR IRSA 3150 B2 Man 29 2003		25/07	01/08
Rame	< 0.5		µg/l	<1000	EPA 6020A 2007		25/07	31/07
Piombo	< 0.2		µg/l	<10	EPA 6020A 2007		25/07	31/07
Nichel	1.3	±0.3	µg/l	<20	EPA 6020A 2007		25/07	31/07
Zinco	18.0	±2.7	µg/l	<3000	EPA 6020A 2007		25/07	31/07

Sono riportati i valori di incertezza estesa riferiti ad un intervallo di confidenza del 95%. Fattore di copertura k=2.

Per i parametri microbiologici l'incertezza è espressa come intervallo di confidenza al 95% di probabilità.

**Limiti riferiti a D.Lgs.3-4-06, n.152, Parte Quarta, Titolo V, All.5, Tab.2**

pH srl è iscritta al numero 013 dell'elenco regionale dei laboratori che effettuano analisi nell'ambito delle procedure di autocontrollo delle industrie alimentari (L.R. Toscana n°9 09/03/2006).


Il presente rapporto di prova non può essere riprodotto in forma parziale salvo l'approvazione scritta del Laboratorio.

Il file originale del Rapporto di prova è firmato con sistema digitale da Andrea Bargiacchi.

Modello RDP\_CON\_LIMITI\_E\_INC-sh rev.6 del 30/04/2013

Pagina 1 di 2



A member of 

**pH s.r.l.** Società Unipersonale, soggetta al controllo ed al coordinamento di TÜV SÜD AG

Sede legale e Laboratorio Alimenti: Via Sangallo, 29  
50028 Loc. Sambuca V.P. - Tavarnelle V.P. (FI)  
tel. +39 055 80961 fax +39 055 8071099

Uffici e Laboratorio Ambiente: Via Bramante, 10/12  
50028 Loc. Sambuca V.P. - Tavarnelle V.P. (FI)  
tel. +39 055 80677 fax +39 055 8067850

e-mail: [info@phsrl.it](mailto:info@phsrl.it) PEC: [phsrl@pec.phsrl.it](mailto:phsrl@pec.phsrl.it)  
web: [www.phsrl.it](http://www.phsrl.it)



LAB N° 0069

**N° 13A26318**

I risultati riportati sono riferiti al solo campione sottoposto a prova.

Le condizioni di arrivo del campione sono registrate nel sistema gestionale del laboratorio.

I campioni alimentari ed i campioni non deteriorabili sottoposti ad analisi sono conservati per 30 giorni dalla data di arrivo del campione.

Campioni di acque, compost e di altre matrici deteriorabili sono conservati fino all'emissione del Rapporto di Prova.

Li, 14/10/2013



Il Responsabile di Laboratorio  
Dott. Andrea Bargiacchi

pH srl è iscritta al numero 013 dell'elenco regionale dei laboratori che effettuano analisi nell'ambito delle procedure di autocontrollo delle industrie alimentari (L.R. Toscana n°9 09/03/2006).

Il presente rapporto di prova non può essere riprodotto in forma parziale salvo l'approvazione scritta del Laboratorio.

Il file originale del Rapporto di prova è firmato con sistema digitale da Andrea Bargiacchi.

Modello RDP\_CON\_LIMITI\_E\_INC-sh rev.6 del 30/04/2013

Pagina 2 di 2

"

"

"

"

"

**EGT'VKHE CVKCP CNKUF KNCDQT CVQTKQ"**

**O GUG'FKCI QUVQ**

Sui certificati di prova i piezometri sono identificati con la nuova codifica



pH s.r.l. Società Unipersonale, soggetta al controllo ed al coordinamento di TÜV SÜD AG

Sede legale e Laboratorio Alimenti: Via Sangallo, 29  
50028 Loc. Sambuca V.P. - Tavarnelle V.P. (FI)  
tel. +39 055 80961 fax +39 055 8071099

Uffici e Laboratorio Ambiente: Via Bramante, 10/12  
50028 Loc. Sambuca V.P. - Tavarnelle V.P. (FI)  
tel. +39 055 80677 fax +39 055 8067850

e-mail: [info@phsrl.it](mailto:info@phsrl.it) PEC: [phsrl@pec.phsrl.it](mailto:phsrl@pec.phsrl.it)

web: [www.phsrl.it](http://www.phsrl.it)

A member of



LAB N° 0069

## RAPPORTO DI PROVA

N° 13A31199

Numero di identificazione 13A31199  
Descrizione del campione AV-UR-SO-1-09 - Commessa Treviglio - Brescia  
Campionamento effettuato da: Cliente (§) Data e Ora: 30/08/2013 -  
Richiedente: LANDE SRL  
VIA GUGLIELMO SANFELICE, 8  
NAPOLI 80133 NA  
Data arrivo campione: 02/09/2013

(§) Il laboratorio declina ogni responsabilità per le modalità di campionamento.

## ESITO D'ESAME

Determinazione	Risultato	Inc	u.m.	Limiti	Metodo	Note	Inizio	Fine
Alluminio	< 5.0		µg/l	<200	EPA 6020A 2007		03/09	07/09
Cloruri (Cl)	7.6	±1.5	mg/l		APAT CNR IRSA 4020 Man 29 2003		03/09	06/09
Tensioattivi totali (anionici + non ionici)	< 0.2		mg/l		APAT CNR IRSA 5170 Man 29 2003 + APAT CNR IRSA 5180 Man 29 2003		03/09	03/09
Tensioattivi anionici (MBAS)	< 0.10		mg/l		APAT CNR IRSA 5170 Man 29 2003		03/09	03/09
Tensioattivi non ionici (BIAS)	< 0.10		mg/l		APAT CNR IRSA 5180 Man 29 2003		03/09	03/09
Ferro	< 20		µg/l	<200	EPA 6020A 2007		03/09	07/09
Manganese	1.0	±0.2	µg/l	<50	EPA 6020A 2007		03/09	07/09
Carbonio organico totale (TOC)	< 1.0		mg/l		APAT CNR IRSA 5040 Man 29 2003		03/09	05/09
Solfati (SO4--)	41	±6	mg/l	<250	APAT CNR IRSA 4020 Man 29 2003		03/09	06/09
Idrocarburi totali (come n-esano)	< 20		µg/l	<350	EPA 3510C 1996 + EPA 8015D 2003 ; EPA 5030C 2003 + EPA 8015D 2003		03/09	17/09
Idrocarburi leggeri (C inferiore o uguale a 12) (come n-esano)	< 5		µg/l		EPA 5030C 2003 + EPA 8015D 2003		03/09	09/09
Idrocarburi pesanti (C superiore a 12) (come n-esano)	< 10		µg/l		EPA 3510C 1996 + EPA 8015D 2003		03/09	17/09
Arsenico (As)	0.3	±0.1	µg/l	<10	EPA 6020A 2007		03/09	07/09
Cadmio	< 0.05		µg/l	<5	EPA 6020A 2007		03/09	07/09
Cromo	0.8	±0.2	µg/l	<50	EPA 6020A 2007		03/09	07/09
Cromo (VI)	< 0.5		µg/l	<5	APAT CNR IRSA 3150 B2 Man 29 2003		03/09	09/09
Rame	0.7	±0.1	µg/l	<1000	EPA 6020A 2007		03/09	07/09
Piombo	< 0.2		µg/l	<10	EPA 6020A 2007		03/09	07/09
Nichel	0.4	±0.1	µg/l	<20	EPA 6020A 2007		03/09	07/09
Zinco	3.3	±0.5	µg/l	<3000	EPA 6020A 2007		03/09	07/09

Sono riportati i valori di incertezza estesa riferiti ad un intervallo di confidenza del 95%. Fattore di copertura k=2.

Per i parametri microbiologici l'incertezza è espressa come intervallo di confidenza al 95% di probabilità.

Limiti riferiti a D.Lgs.3-4-06, n.152, Parte Quarta, Titolo V, All.5, Tab.2

pH srl è iscritta al numero 013 dell'elenco regionale dei laboratori che effettuano analisi nell'ambito delle procedure di autocontrollo delle industrie alimentari (L.R. Toscana n°9 09/03/2006).


Il presente rapporto di prova non può essere riprodotto in forma parziale salvo l'approvazione scritta del Laboratorio.

Il file originale del Rapporto di prova è firmato con sistema digitale da Andrea Bargiacchi.

Modello RDP\_CON\_LIMITI\_E\_INC-sh rev.6 del 30/04/2013

Pagina 1 di 2



A member of 

**pH s.r.l.** Società Unipersonale, soggetta al controllo ed al coordinamento di TÜV SÜD AG

Sede legale e Laboratorio Alimenti: Via Sangallo, 29  
50028 Loc. Sambuca V.P. - Tavarnelle V.P. (FI)  
tel. +39 055 80961 fax +39 055 8071099

Uffici e Laboratorio Ambiente: Via Bramante, 10/12  
50028 Loc. Sambuca V.P. - Tavarnelle V.P. (FI)  
tel. +39 055 80677 fax +39 055 8067850

e-mail: [info@phsrl.it](mailto:info@phsrl.it) PEC: [phsrl@pec.phsrl.it](mailto:phsrl@pec.phsrl.it)  
web: [www.phsrl.it](http://www.phsrl.it)



LAB N° 0069

**N° 13A31199**

I risultati riportati sono riferiti al solo campione sottoposto a prova.

Le condizioni di arrivo del campione sono registrate nel sistema gestionale del laboratorio.

I campioni alimentari ed i campioni non deteriorabili sottoposti ad analisi sono conservati per 30 giorni dalla data di arrivo del campione.

Campioni di acque, compost e di altre matrici deteriorabili sono conservati fino all'emissione del Rapporto di Prova.

Li, 14/10/2013



Il Responsabile di Laboratorio  
Dott. Andrea Bargiacchi

pH srl è iscritta al numero 013 dell'elenco regionale dei laboratori che effettuano analisi nell'ambito delle procedure di autocontrollo delle industrie alimentari (L.R. Toscana n°9 09/03/2006).

Il presente rapporto di prova non può essere riprodotto in forma parziale salvo l'approvazione scritta del Laboratorio.

Il file originale del Rapporto di prova è firmato con sistema digitale da Andrea Bargiacchi.

Modello RDP\_CON\_LIMITI\_E\_INC-sh rev.6 del 30/04/2013

Pagina 2 di 2



A member of

**pH s.r.l.** Società Unipersonale, soggetta al controllo ed al coordinamento di TÜV SÜD AG

Sede legale e Laboratorio Alimenti: Via Sangallo, 29  
50028 Loc. Sambuca V.P. - Tavarnelle V.P. (FI)  
tel. +39 055 80961 fax +39 055 8071099

Uffici e Laboratorio Ambiente: Via Bramante, 10/12  
50028 Loc. Sambuca V.P. - Tavarnelle V.P. (FI)  
tel. +39 055 80677 fax +39 055 8067850

e-mail: [info@phsrl.it](mailto:info@phsrl.it) PEC: [phsrl@pec.phsrl.it](mailto:phsrl@pec.phsrl.it)  
web: [www.phsrl.it](http://www.phsrl.it)



LAB N° 0069

## RAPPORTO DI PROVA

N° 13A31198

**Numero di identificazione** 13A31198  
**Descrizione del campione** AV-UR-SO-1-10 - Commessa Treviglio - Brescia  
**Campionamento effettuato da:** Cliente (§) Data e Ora: 30/08/2013 -  
**Richiedente:** LANDE SRL  
VIA GUGLIELMO SANFELICE, 8  
NAPOLI 80133 NA  
**Data arrivo campione:** 02/09/2013

(§) Il laboratorio declina ogni responsabilità per le modalità di campionamento.

## ESITO D'ESAME

Determinazione	Risultato	Inc	u.m.	Limiti	Metodo	Note	Inizio	Fine
Alluminio	< 5.0		µg/l	<200	EPA 6020A 2007		03/09	07/09
Cloruri (Cl)	7.1	±1.4	mg/l		APAT CNR IRSA 4020 Man 29 2003		03/09	06/09
Tensioattivi totali (anionici + non ionici)	< 0.2		mg/l		APAT CNR IRSA 5170 Man 29 2003 + APAT CNR IRSA 5180 Man 29 2003		03/09	03/09
Tensioattivi anionici (MBAS)	< 0.10		mg/l		APAT CNR IRSA 5170 Man 29 2003		03/09	03/09
Tensioattivi non ionici (BIAS)	< 0.10		mg/l		APAT CNR IRSA 5180 Man 29 2003		03/09	03/09
Ferro	< 20		µg/l	<200	EPA 6020A 2007		03/09	07/09
Manganese	1.2	±0.2	µg/l	<50	EPA 6020A 2007		03/09	07/09
Carbonio organico totale (TOC)	1.5	±0.3	mg/l		APAT CNR IRSA 5040 Man 29 2003		03/09	05/09
Solfati (SO4--)	40	±6	mg/l	<250	APAT CNR IRSA 4020 Man 29 2003		03/09	06/09
Idrocarburi totali (come n-esano)	< 20		µg/l	<350	EPA 3510C 1996 + EPA 8015D 2003 ; EPA 5030C 2003 + EPA 8015D 2003		03/09	17/09
Idrocarburi leggeri (C inferiore o uguale a 12) (come n-esano)	< 5		µg/l		EPA 5030C 2003 + EPA 8015D 2003		03/09	09/09
Idrocarburi pesanti (C superiore a 12) (come n-esano)	< 10		µg/l		EPA 3510C 1996 + EPA 8015D 2003		03/09	17/09
Arsenico (As)	0.3	±0.0	µg/l	<10	EPA 6020A 2007		03/09	07/09
Cadmio	< 0.05		µg/l	<5	EPA 6020A 2007		03/09	07/09
Cromo	1.1	±0.2	µg/l	<50	EPA 6020A 2007		03/09	07/09
Cromo (VI)	< 0.5		µg/l	<5	APAT CNR IRSA 3150 B2 Man 29 2003		03/09	09/09
Rame	1.4	±0.2	µg/l	<1000	EPA 6020A 2007		03/09	07/09
Piombo	< 0.2		µg/l	<10	EPA 6020A 2007		03/09	07/09
Nichel	1.1	±0.2	µg/l	<20	EPA 6020A 2007		03/09	07/09
Zinco	5.5	±0.8	µg/l	<3000	EPA 6020A 2007		03/09	07/09

Sono riportati i valori di incertezza estesa riferiti ad un intervallo di confidenza del 95%. Fattore di copertura k=2.

Per i parametri microbiologici l'incertezza è espressa come intervallo di confidenza al 95% di probabilità.

**Limiti riferiti a D.Lgs.3-4-06, n.152, Parte Quarta, Titolo V, All.5, Tab.2**

pH srl è iscritta al numero 013 dell'elenco regionale dei laboratori che effettuano analisi nell'ambito delle procedure di autocontrollo delle industrie alimentari (L.R. Toscana n°9 09/03/2006).

Il presente rapporto di prova non può essere riprodotto in forma parziale salvo l'approvazione scritta del Laboratorio.

Il file originale del Rapporto di prova è firmato con sistema digitale da Andrea Bargiacchi.

Modello RDP\_CON\_LIMITI\_E\_INC-sh rev.6 del 30/04/2013

Pagina 1 di 2



A member of 

**pH s.r.l.** Società Unipersonale, soggetta al controllo ed al coordinamento di TÜV SÜD AG

Sede legale e Laboratorio Alimenti: Via Sangallo, 29  
50028 Loc. Sambuca V.P. - Tavarnelle V.P. (FI)  
tel. +39 055 80961 fax +39 055 8071099

Uffici e Laboratorio Ambiente: Via Bramante, 10/12  
50028 Loc. Sambuca V.P. - Tavarnelle V.P. (FI)  
tel. +39 055 80677 fax +39 055 8067850

e-mail: [info@phsrl.it](mailto:info@phsrl.it) PEC: [phsrl@pec.phsrl.it](mailto:phsrl@pec.phsrl.it)  
web: [www.phsrl.it](http://www.phsrl.it)



LAB N° 0069

**N° 13A31198**

I risultati riportati sono riferiti al solo campione sottoposto a prova.

Le condizioni di arrivo del campione sono registrate nel sistema gestionale del laboratorio.

I campioni alimentari ed i campioni non deteriorabili sottoposti ad analisi sono conservati per 30 giorni dalla data di arrivo del campione.

Campioni di acque, compost e di altre matrici deteriorabili sono conservati fino all'emissione del Rapporto di Prova.

Li, 14/10/2013



Il Responsabile di Laboratorio  
Dott. Andrea Bargiacchi

pH srl è iscritta al numero 013 dell'elenco regionale dei laboratori che effettuano analisi nell'ambito delle procedure di autocontrollo delle industrie alimentari (L.R. Toscana n°9 09/03/2006).

Il presente rapporto di prova non può essere riprodotto in forma parziale salvo l'approvazione scritta del Laboratorio.

Il file originale del Rapporto di prova è firmato con sistema digitale da Andrea Bargiacchi.

Modello RDP\_CON\_LIMITI\_E\_INC-sh rev.6 del 30/04/2013

Pagina 2 di 2





pH s.r.l. Società Unipersonale, soggetta al controllo ed al coordinamento di TÜV SÜD AG

Sede legale e Laboratorio Alimenti: Via Sangallo, 29  
50028 Loc. Sambuca V.P. - Tavarnelle V.P. (FI)  
tel. +39 055 80961 fax +39 055 8071099

Uffici e Laboratorio Ambiente: Via Bramante, 10/12  
50028 Loc. Sambuca V.P. - Tavarnelle V.P. (FI)  
tel. +39 055 80677 fax +39 055 8067850

e-mail: [info@phsrl.it](mailto:info@phsrl.it) PEC: [phsrl@pec.phsrl.it](mailto:phsrl@pec.phsrl.it)

web: [www.phsrl.it](http://www.phsrl.it)

A member of



LAB N° 0069

## RAPPORTO DI PROVA

N° 13A31196

Numero di identificazione 13A31196  
Descrizione del campione AV-RO-SO-1-13 - Commessa Treviglio - Brescia  
Campionamento effettuato da: Cliente (§) Data e Ora: 30/08/2013 -  
Richiedente: LANDE SRL  
VIA GUGLIELMO SANFELICE, 8  
NAPOLI 80133 NA  
Data arrivo campione: 02/09/2013

(§) Il laboratorio declina ogni responsabilità per le modalità di campionamento.

## ESITO D'ESAME

Determinazione	Risultato	Inc	u.m.	Limiti	Metodo	Note	Inizio	Fine
Alluminio	5.3	±1.9	µg/l	<200	EPA 6020A 2007		03/09	07/09
Cloruri (Cl)	12.4	±2.5	mg/l		APAT CNR IRSA 4020 Man 29 2003		03/09	06/09
Tensioattivi totali (anionici + non ionici)	< 0.2		mg/l		APAT CNR IRSA 5170 Man 29 2003 + APAT CNR IRSA 5180 Man 29 2003		03/09	03/09
Tensioattivi anionici (MBAS)	< 0.10		mg/l		APAT CNR IRSA 5170 Man 29 2003		03/09	03/09
Tensioattivi non ionici (BIAS)	< 0.10		mg/l		APAT CNR IRSA 5180 Man 29 2003		03/09	03/09
Ferro	< 20		µg/l	<200	EPA 6020A 2007		03/09	07/09
Manganese	2.9	±0.6	µg/l	<50	EPA 6020A 2007		03/09	07/09
Carbonio organico totale (TOC)	1.1	±0.2	mg/l		APAT CNR IRSA 5040 Man 29 2003		03/09	05/09
Solfati (SO4--)	39	±6	mg/l	<250	APAT CNR IRSA 4020 Man 29 2003		03/09	06/09
Idrocarburi totali (come n-esano)	< 20		µg/l	<350	EPA 3510C 1996 + EPA 8015D 2003 ; EPA 5030C 2003 + EPA 8015D 2003		03/09	17/09
Idrocarburi leggeri (C inferiore o uguale a 12) (come n-esano)	< 5		µg/l		EPA 5030C 2003 + EPA 8015D 2003		03/09	09/09
Idrocarburi pesanti (C superiore a 12) (come n-esano)	< 10		µg/l		EPA 3510C 1996 + EPA 8015D 2003		03/09	17/09
Arsenico (As)	< 0.2		µg/l	<10	EPA 6020A 2007		03/09	07/09
Cadmio	< 0.05		µg/l	<5	EPA 6020A 2007		03/09	07/09
Cromo	0.6	±0.1	µg/l	<50	EPA 6020A 2007		03/09	07/09
Cromo (VI)	< 0.5		µg/l	<5	APAT CNR IRSA 3150 B2 Man 29 2003		03/09	09/09
Rame	1.8	±0.3	µg/l	<1000	EPA 6020A 2007		03/09	07/09
Piombo	< 0.2		µg/l	<10	EPA 6020A 2007		03/09	07/09
Nichel	3.6	±0.7	µg/l	<20	EPA 6020A 2007		03/09	07/09
Zinco	9.3	±1.4	µg/l	<3000	EPA 6020A 2007		03/09	07/09

Sono riportati i valori di incertezza estesa riferiti ad un intervallo di confidenza del 95%. Fattore di copertura k=2.

Per i parametri microbiologici l'incertezza è espressa come intervallo di confidenza al 95% di probabilità.

Limiti riferiti a D.Lgs.3-4-06, n.152, Parte Quarta, Titolo V, All.5, Tab.2

pH srl è iscritta al numero 013 dell'elenco regionale dei laboratori che effettuano analisi nell'ambito delle procedure di autocontrollo delle industrie alimentari (L.R. Toscana n°9 09/03/2006).

Il presente rapporto di prova non può essere riprodotto in forma parziale salvo l'approvazione scritta del Laboratorio.

Il file originale del Rapporto di prova è firmato con sistema digitale da Andrea Bargiacchi.

Modello RDP\_CON\_LIMITI\_E\_INC-sh rev.6 del 30/04/2013

Pagina 1 di 2



A member of 

**pH s.r.l.** Società Unipersonale, soggetta al controllo ed al coordinamento di TÜV SÜD AG

Sede legale e Laboratorio Alimenti: Via Sangallo, 29  
50028 Loc. Sambuca V.P. - Tavarnelle V.P. (FI)  
tel. +39 055 80961 fax +39 055 8071099

Uffici e Laboratorio Ambiente: Via Bramante, 10/12  
50028 Loc. Sambuca V.P. - Tavarnelle V.P. (FI)  
tel. +39 055 80677 fax +39 055 8067850

e-mail: [info@phsrl.it](mailto:info@phsrl.it) PEC: [phsrl@pec.phsrl.it](mailto:phsrl@pec.phsrl.it)  
web: [www.phsrl.it](http://www.phsrl.it)



LAB N° 0069

**N° 13A31196**

I risultati riportati sono riferiti al solo campione sottoposto a prova.

Le condizioni di arrivo del campione sono registrate nel sistema gestionale del laboratorio.

I campioni alimentari ed i campioni non deteriorabili sottoposti ad analisi sono conservati per 30 giorni dalla data di arrivo del campione.

Campioni di acque, compost e di altre matrici deteriorabili sono conservati fino all'emissione del Rapporto di Prova.

Li, 14/10/2013



Il Responsabile di Laboratorio  
Dott. Andrea Bargiacchi

pH srl è iscritta al numero 013 dell'elenco regionale dei laboratori che effettuano analisi nell'ambito delle procedure di autocontrollo delle industrie alimentari (L.R. Toscana n°9 09/03/2006).


Il presente rapporto di prova non può essere riprodotto in forma parziale salvo l'approvazione scritta del Laboratorio.

Il file originale del Rapporto di prova è firmato con sistema digitale da Andrea Bargiacchi.

Modello RDP\_CON\_LIMITI\_E\_INC-sh rev.6 del 30/04/2013

Pagina 2 di 2



A member of 

**pH s.r.l.** Società Unipersonale, soggetta al controllo ed al coordinamento di TÜV SÜD AG

Sede legale e Laboratorio Alimenti: Via Sangallo, 29  
50028 Loc. Sambuca V.P. - Tavarnelle V.P. (FI)  
tel. +39 055 80961 fax +39 055 8071099

Uffici e Laboratorio Ambiente: Via Bramante, 10/12  
50028 Loc. Sambuca V.P. - Tavarnelle V.P. (FI)  
tel. +39 055 80677 fax +39 055 8067850

e-mail: [info@phsrl.it](mailto:info@phsrl.it) PEC: [phsrl@pec.phsrl.it](mailto:phsrl@pec.phsrl.it)

web: [www.phsrl.it](http://www.phsrl.it)



LAB N° 0069

## RAPPORTO DI PROVA

N° 13A31197

**Numero di identificazione** 13A31197  
**Descrizione del campione** AV-RO-SO-1-14 - Commessa Treviglio - Brescia  
**Campionamento effettuato da:** Cliente (§) Data e Ora: 30/08/2013 -  
**Richiedente:** LANDE SRL  
 VIA GUGLIELMO SANFELICE, 8  
 NAPOLI 80133 NA  
**Data arrivo campione:** 02/09/2013

(§) Il laboratorio declina ogni responsabilità per le modalità di campionamento.

## ESITO D'ESAME

Determinazione	Risultato	Inc	u.m.	Limiti	Metodo	Note	Inizio	Fine
Alluminio	7.6	±2.7	µg/l	<200	EPA 6020A 2007		03/09	07/09
Cloruri (Cl)	14.1	±2.8	mg/l		APAT CNR IRSA 4020 Man 29 2003		03/09	06/09
Tensioattivi totali (anionici + non ionici)	< 0.2		mg/l		APAT CNR IRSA 5170 Man 29 2003 + APAT CNR IRSA 5180 Man 29 2003		03/09	03/09
Tensioattivi anionici (MBAS)	< 0.10		mg/l		APAT CNR IRSA 5170 Man 29 2003		03/09	03/09
Tensioattivi non ionici (BIAS)	< 0.10		mg/l		APAT CNR IRSA 5180 Man 29 2003		03/09	03/09
Ferro	< 20		µg/l	<200	EPA 6020A 2007		03/09	07/09
Manganese	3.0	±0.6	µg/l	<50	EPA 6020A 2007		03/09	07/09
Carbonio organico totale (TOC)	1.1	±0.2	mg/l		APAT CNR IRSA 5040 Man 29 2003		03/09	05/09
Solfati (SO4--)	39	±6	mg/l	<250	APAT CNR IRSA 4020 Man 29 2003		03/09	06/09
Idrocarburi totali (come n-esano)	< 20		µg/l	<350	EPA 3510C 1996 + EPA 8015D 2003 ; EPA 5030C 2003 + EPA 8015D 2003		03/09	17/09
Idrocarburi leggeri (C inferiore o uguale a 12) (come n-esano)	< 5		µg/l		EPA 5030C 2003 + EPA 8015D 2003		03/09	09/09
Idrocarburi pesanti (C superiore a 12) (come n-esano)	< 10		µg/l		EPA 3510C 1996 + EPA 8015D 2003		03/09	17/09
Arsenico (As)	0.3	±0.0	µg/l	<10	EPA 6020A 2007		03/09	07/09
Cadmio	< 0.05		µg/l	<5	EPA 6020A 2007		03/09	07/09
Cromo	0.8	±0.2	µg/l	<50	EPA 6020A 2007		03/09	07/09
Cromo (VI)	< 0.5		µg/l	<5	APAT CNR IRSA 3150 B2 Man 29 2003		03/09	09/09
Rame	1.3	±0.2	µg/l	<1000	EPA 6020A 2007		03/09	07/09
Piombo	< 0.2		µg/l	<10	EPA 6020A 2007		03/09	07/09
Nichel	1.8	±0.4	µg/l	<20	EPA 6020A 2007		03/09	07/09
Zinco	9.8	±1.5	µg/l	<3000	EPA 6020A 2007		03/09	07/09

Sono riportati i valori di incertezza estesa riferiti ad un intervallo di confidenza del 95%. Fattore di copertura k=2.

Per i parametri microbiologici l'incertezza è espressa come intervallo di confidenza al 95% di probabilità.

**Limiti riferiti a D.Lgs.3-4-06, n.152, Parte Quarta, Titolo V, All.5, Tab.2**

pH srl è iscritta al numero 013 dell'elenco regionale dei laboratori che effettuano analisi nell'ambito delle procedure di autocontrollo delle industrie alimentari (L.R. Toscana n°9 09/03/2006).

Il presente rapporto di prova non può essere riprodotto in forma parziale salvo l'approvazione scritta del Laboratorio.

Il file originale del Rapporto di prova è firmato con sistema digitale da Andrea Bargiacchi.

Modello RDP\_CON\_LIMITI\_E\_INC-sh rev.6 del 30/04/2013

Pagina 1 di 2



A member of 

**pH s.r.l.** Società Unipersonale, soggetta al controllo ed al coordinamento di TÜV SÜD AG

Sede legale e Laboratorio Alimenti: Via Sangallo, 29  
50028 Loc. Sambuca V.P. - Tavarnelle V.P. (FI)  
tel. +39 055 80961 fax +39 055 8071099

Uffici e Laboratorio Ambiente: Via Bramante, 10/12  
50028 Loc. Sambuca V.P. - Tavarnelle V.P. (FI)  
tel. +39 055 80677 fax +39 055 8067850

e-mail: [info@pHsrl.it](mailto:info@pHsrl.it) PEC: [pHsrl@pec.pHsrl.it](mailto:pHsrl@pec.pHsrl.it)  
web: [www.pHsrl.it](http://www.pHsrl.it)



LAB N° 0069

**N° 13A31197**

I risultati riportati sono riferiti al solo campione sottoposto a prova.

Le condizioni di arrivo del campione sono registrate nel sistema gestionale del laboratorio.

I campioni alimentari ed i campioni non deteriorabili sottoposti ad analisi sono conservati per 30 giorni dalla data di arrivo del campione.

Campioni di acque, compost e di altre matrici deteriorabili sono conservati fino all'emissione del Rapporto di Prova.

Li, 14/10/2013



Il Responsabile di Laboratorio  
Dott. Andrea Bargiacchi

pH srl è iscritta al numero 013 dell'elenco regionale dei laboratori che effettuano analisi nell'ambito delle procedure di autocontrollo delle industrie alimentari (L.R. Toscana n°9 09/03/2006).

Il presente rapporto di prova non può essere riprodotto in forma parziale salvo l'approvazione scritta del Laboratorio.

Il file originale del Rapporto di prova è firmato con sistema digitale da Andrea Bargiacchi.

Modello RDP\_CON\_LIMITI\_E\_INC-sh rev.6 del 30/04/2013

Pagina 2 di 2



A member of

**pH s.r.l.** Società Unipersonale, soggetta al controllo ed al coordinamento di TÜV SÜD AG

Sede legale e Laboratorio Alimenti: Via Sangallo, 29  
50028 Loc. Sambuca V.P. - Tavarnelle V.P. (FI)  
tel. +39 055 80961 fax +39 055 8071099

Uffici e Laboratorio Ambiente: Via Bramante, 10/12  
50028 Loc. Sambuca V.P. - Tavarnelle V.P. (FI)  
tel. +39 055 80677 fax +39 055 8067850

e-mail: [info@pHsrl.it](mailto:info@pHsrl.it) PEC: [pHsrl@pec.pHsrl.it](mailto:pHsrl@pec.pHsrl.it)  
web: [www.pHsrl.it](http://www.pHsrl.it)



LAB N° 0069

## RAPPORTO DI PROVA

N° 13A31194

**Numero di identificazione** 13A31194  
**Descrizione del campione** AV-TA-SO-1-15 - Commessa Treviglio - Brescia  
**Campionamento effettuato da:** Cliente (§) Data e Ora: 30/08/2013 -  
**Richiedente:** LANDE SRL  
VIA GUGLIELMO SANFELICE, 8  
NAPOLI 80133 NA  
**Data arrivo campione:** 02/09/2013

(§) Il laboratorio declina ogni responsabilità per le modalità di campionamento.

## ESITO D'ESAME

Determinazione	Risultato	Inc	u.m.	Limiti	Metodo	Note	Inizio	Fine
Alluminio	6.2	±2.2	µg/l	<200	EPA 6020A 2007		03/09	07/09
Cloruri (Cl)	83.9	±16.8	mg/l		APAT CNR IRSA 4020 Man 29 2003		03/09	06/09
Tensioattivi totali (anionici + non ionici)	< 0.2		mg/l		APAT CNR IRSA 5170 Man 29 2003 + APAT CNR IRSA 5180 Man 29 2003		03/09	03/09
Tensioattivi anionici (MBAS)	< 0.10		mg/l		APAT CNR IRSA 5170 Man 29 2003		03/09	03/09
Tensioattivi non ionici (BIAS)	< 0.10		mg/l		APAT CNR IRSA 5180 Man 29 2003		03/09	03/09
Ferro	< 20		µg/l	<200	EPA 6020A 2007		03/09	07/09
Manganese	254.2	±50.8	µg/l	<50	EPA 6020A 2007		03/09	07/09
Carbonio organico totale (TOC)	1.4	±0.3	mg/l		APAT CNR IRSA 5040 Man 29 2003		03/09	05/09
Solfati (SO4--)	42	±6	mg/l	<250	APAT CNR IRSA 4020 Man 29 2003		03/09	06/09
Idrocarburi totali (come n-esano)	65	±20	µg/l	<350	EPA 3510C 1996 + EPA 8015D 2003 ; EPA 5030C 2003 + EPA 8015D 2003		03/09	17/09
Idrocarburi leggeri (C inferiore o uguale a 12) (come n-esano)	< 5		µg/l		EPA 5030C 2003 + EPA 8015D 2003		03/09	09/09
Idrocarburi pesanti (C superiore a 12) (come n-esano)	65	±16	µg/l		EPA 3510C 1996 + EPA 8015D 2003		03/09	17/09
Arsenico (As)	< 0.2		µg/l	<10	EPA 6020A 2007		03/09	07/09
Cadmio	< 0.05		µg/l	<5	EPA 6020A 2007		03/09	07/09
Cromo	< 0.5		µg/l	<50	EPA 6020A 2007		03/09	07/09
Cromo (VI)	< 0.5		µg/l	<5	APAT CNR IRSA 3150 B2 Man 29 2003		03/09	09/09
Rame	2.1	±0.3	µg/l	<1000	EPA 6020A 2007		03/09	07/09
Piombo	< 0.2		µg/l	<10	EPA 6020A 2007		03/09	07/09
Nichel	3.7	±0.7	µg/l	<20	EPA 6020A 2007		03/09	07/09
Zinco	8.3	±1.2	µg/l	<3000	EPA 6020A 2007		03/09	07/09

Sono riportati i valori di incertezza estesa riferiti ad un intervallo di confidenza del 95%. Fattore di copertura k=2.

Per i parametri microbiologici l'incertezza è espressa come intervallo di confidenza al 95% di probabilità.

**Limiti riferiti a D.Lgs.3-4-06, n.152, Parte Quarta, Titolo V, All.5, Tab.2**

pH srl è iscritta al numero 013 dell'elenco regionale dei laboratori che effettuano analisi nell'ambito delle procedure di autocontrollo delle industrie alimentari (L.R. Toscana n°9 09/03/2006).


Il presente rapporto di prova non può essere riprodotto in forma parziale salvo l'approvazione scritta del Laboratorio.

Il file originale del Rapporto di prova è firmato con sistema digitale da Andrea Bargiacchi.

Modello RDP\_CON\_LIMITI\_E\_INC-sh rev.6 del 30/04/2013

Pagina 1 di 2



A member of 

**pH s.r.l.** Società Unipersonale, soggetta al controllo ed al coordinamento di TÜV SÜD AG

Sede legale e Laboratorio Alimenti: Via Sangallo, 29  
50028 Loc. Sambuca V.P. - Tavarnelle V.P. (FI)  
tel. +39 055 80961 fax +39 055 8071099

Uffici e Laboratorio Ambiente: Via Bramante, 10/12  
50028 Loc. Sambuca V.P. - Tavarnelle V.P. (FI)  
tel. +39 055 80677 fax +39 055 8067850

e-mail: [info@phsrl.it](mailto:info@phsrl.it) PEC: [phsrl@pec.phsrl.it](mailto:phsrl@pec.phsrl.it)  
web: [www.phsrl.it](http://www.phsrl.it)



LAB N° 0069

**N° 13A31194**

I risultati riportati sono riferiti al solo campione sottoposto a prova.

Le condizioni di arrivo del campione sono registrate nel sistema gestionale del laboratorio.

I campioni alimentari ed i campioni non deteriorabili sottoposti ad analisi sono conservati per 30 giorni dalla data di arrivo del campione.

Campioni di acque, compost e di altre matrici deteriorabili sono conservati fino all'emissione del Rapporto di Prova.

Li, 14/10/2013



Il Responsabile di Laboratorio  
Dott. Andrea Bargiacchi

pH srl è iscritta al numero 013 dell'elenco regionale dei laboratori che effettuano analisi nell'ambito delle procedure di autocontrollo delle industrie alimentari (L.R. Toscana n°9 09/03/2006).

Il presente rapporto di prova non può essere riprodotto in forma parziale salvo l'approvazione scritta del Laboratorio.

Il file originale del Rapporto di prova è firmato con sistema digitale da Andrea Bargiacchi.

Modello RDP\_CON\_LIMITI\_E\_INC-sh rev.6 del 30/04/2013

Pagina 2 di 2



A member of

**pH s.r.l.** Società Unipersonale, soggetta al controllo ed al coordinamento di TÜV SÜD AG

Sede legale e Laboratorio Alimenti: Via Sangallo, 29  
50028 Loc. Sambuca V.P. - Tavarnelle V.P. (FI)  
tel. +39 055 80961 fax +39 055 8071099

Uffici e Laboratorio Ambiente: Via Bramante, 10/12  
50028 Loc. Sambuca V.P. - Tavarnelle V.P. (FI)  
tel. +39 055 80677 fax +39 055 8067850

e-mail: [info@phsrl.it](mailto:info@phsrl.it) PEC: [phsrl@pec.phsrl.it](mailto:phsrl@pec.phsrl.it)  
web: [www.phsrl.it](http://www.phsrl.it)



LAB N° 0069

## RAPPORTO DI PROVA

N° 13A31195

**Numero di identificazione** 13A31195  
**Descrizione del campione** AV-TA-SO-1-16 - Commessa Treviglio - Brescia  
**Campionamento effettuato da:** Cliente (§) Data e Ora: 30/08/2013 -  
**Richiedente:** LANDE SRL  
VIA GUGLIELMO SANFELICE, 8  
NAPOLI 80133 NA  
**Data arrivo campione:** 02/09/2013

(§) Il laboratorio declina ogni responsabilità per le modalità di campionamento.

## ESITO D'ESAME

Determinazione	Risultato	Inc	u.m.	Limiti	Metodo	Note	Inizio	Fine
Alluminio	9.5	±3.3	µg/l	<200	EPA 6020A 2007		03/09	07/09
Cloruri (Cl)	10.1	±2.0	mg/l		APAT CNR IRSA 4020 Man 29 2003		03/09	06/09
Tensioattivi totali (anionici + non ionici)	< 0.2		mg/l		APAT CNR IRSA 5170 Man 29 2003 + APAT CNR IRSA 5180 Man 29 2003		03/09	03/09
Tensioattivi anionici (MBAS)	< 0.10		mg/l		APAT CNR IRSA 5170 Man 29 2003		03/09	03/09
Tensioattivi non ionici (BIAS)	< 0.10		mg/l		APAT CNR IRSA 5180 Man 29 2003		03/09	03/09
Ferro	< 20		µg/l	<200	EPA 6020A 2007		03/09	07/09
Manganese	4.9	±1.0	µg/l	<50	EPA 6020A 2007		03/09	07/09
Carbonio organico totale (TOC)	1.7	±0.3	mg/l		APAT CNR IRSA 5040 Man 29 2003		03/09	05/09
Solfati (SO4--)	39	±6	mg/l	<250	APAT CNR IRSA 4020 Man 29 2003		03/09	06/09
Idrocarburi totali (come n-esano)	< 20		µg/l	<350	EPA 3510C 1996 + EPA 8015D 2003 ; EPA 5030C 2003 + EPA 8015D 2003		03/09	17/09
Idrocarburi leggeri (C inferiore o uguale a 12) (come n-esano)	< 5		µg/l		EPA 5030C 2003 + EPA 8015D 2003		03/09	09/09
Idrocarburi pesanti (C superiore a 12) (come n-esano)	< 10		µg/l		EPA 3510C 1996 + EPA 8015D 2003		03/09	17/09
Arsenico (As)	< 0.2		µg/l	<10	EPA 6020A 2007		03/09	07/09
Cadmio	< 0.05		µg/l	<5	EPA 6020A 2007		03/09	07/09
Cromo	1.2	±0.2	µg/l	<50	EPA 6020A 2007		03/09	07/09
Cromo (VI)	< 0.5		µg/l	<5	APAT CNR IRSA 3150 B2 Man 29 2003		03/09	09/09
Rame	1.4	±0.2	µg/l	<1000	EPA 6020A 2007		03/09	07/09
Piombo	< 0.2		µg/l	<10	EPA 6020A 2007		03/09	07/09
Nichel	1.7	±0.3	µg/l	<20	EPA 6020A 2007		03/09	07/09
Zinco	8.9	±1.3	µg/l	<3000	EPA 6020A 2007		03/09	07/09

Sono riportati i valori di incertezza estesa riferiti ad un intervallo di confidenza del 95%. Fattore di copertura k=2.

Per i parametri microbiologici l'incertezza è espressa come intervallo di confidenza al 95% di probabilità.

**Limiti riferiti a D.Lgs.3-4-06, n.152, Parte Quarta, Titolo V, All.5, Tab.2**

pH srl è iscritta al numero 013 dell'elenco regionale dei laboratori che effettuano analisi nell'ambito delle procedure di autocontrollo delle industrie alimentari (L.R. Toscana n°9 09/03/2006).


Il presente rapporto di prova non può essere riprodotto in forma parziale salvo l'approvazione scritta del Laboratorio.

Il file originale del Rapporto di prova è firmato con sistema digitale da Andrea Bargiacchi.

Modello RDP\_CON\_LIMITI\_E\_INC-sh rev.6 del 30/04/2013

Pagina 1 di 2



A member of 

**pH s.r.l.** Società Unipersonale, soggetta al controllo ed al coordinamento di TÜV SÜD AG

Sede legale e Laboratorio Alimenti: Via Sangallo, 29  
50028 Loc. Sambuca V.P. - Tavarnelle V.P. (FI)  
tel. +39 055 80961 fax +39 055 8071099

Uffici e Laboratorio Ambiente: Via Bramante, 10/12  
50028 Loc. Sambuca V.P. - Tavarnelle V.P. (FI)  
tel. +39 055 80677 fax +39 055 8067850

e-mail: [info@phsrl.it](mailto:info@phsrl.it) PEC: [phsrl@pec.phsrl.it](mailto:phsrl@pec.phsrl.it)  
web: [www.phsrl.it](http://www.phsrl.it)



LAB N° 0069

**N° 13A31195**

I risultati riportati sono riferiti al solo campione sottoposto a prova.

Le condizioni di arrivo del campione sono registrate nel sistema gestionale del laboratorio.

I campioni alimentari ed i campioni non deteriorabili sottoposti ad analisi sono conservati per 30 giorni dalla data di arrivo del campione.

Campioni di acque, compost e di altre matrici deteriorabili sono conservati fino all'emissione del Rapporto di Prova.

Li, 14/10/2013



Il Responsabile di Laboratorio  
Dott. Andrea Bargiacchi

pH srl è iscritta al numero 013 dell'elenco regionale dei laboratori che effettuano analisi nell'ambito delle procedure di autocontrollo delle industrie alimentari (L.R. Toscana n°9 09/03/2006).

Il presente rapporto di prova non può essere riprodotto in forma parziale salvo l'approvazione scritta del Laboratorio.

Il file originale del Rapporto di prova è firmato con sistema digitale da Andrea Bargiacchi.

Modello RDP\_CON\_LIMITI\_E\_INC-sh rev.6 del 30/04/2013

Pagina 2 di 2