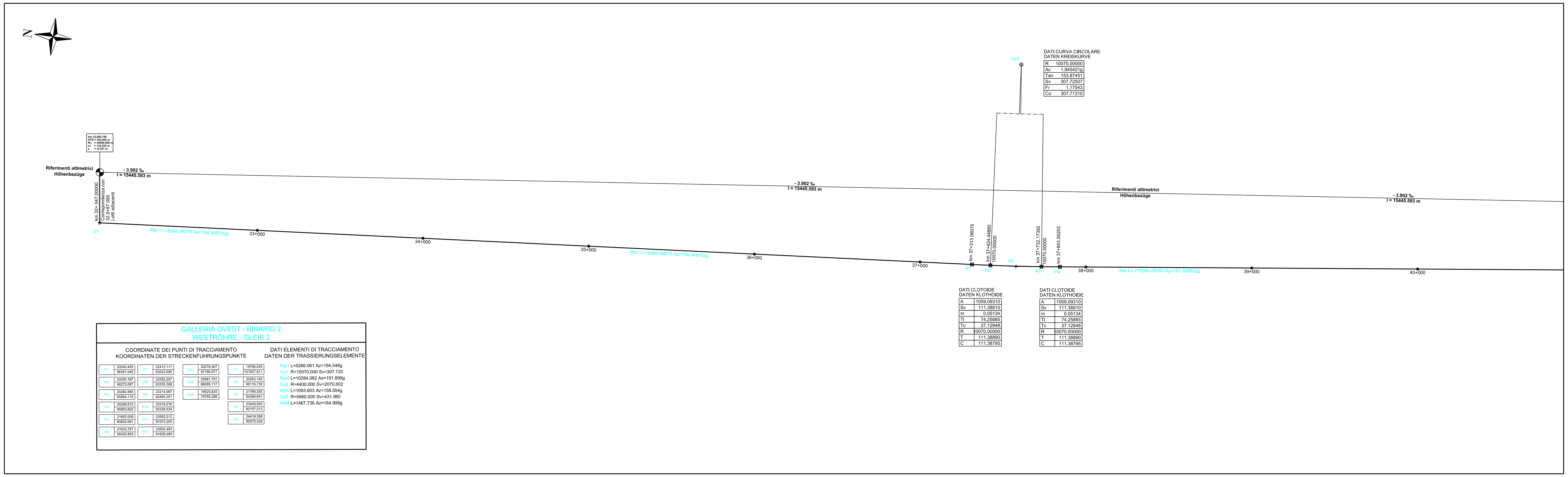

Punto	Y	X	Punto	Y	X
P1	20240.455	96381.049	P7	22412.111	83522.690
P2	20250.187	96270.087	P8	22552.257	83335.308
P3	20282.880	95964.115	P9	23214.987	82465.391
P4	20296.813	95853.602	P10	23318.216	82328.534
P5	21602.008	85652.681	P11	23562.212	81972.200
P6	21633.761	85420.853	P12	23652.483	81826.469

Punto	Y	X
Ce1	30278.367	97186.877
Ce2	25981.791	86095.117
Ce3	18525.825	78785.288
V1	19790.035	101627.811
V2	20263.145	96116.739
V3	21766.555	84366.641
V4	23449.920	82157.013
V5	24419.388	80575.028

Ret1 L=5266.061 Az=194.548g
Ce1 R=10070.000 Sv=307.725
Ret2 L=10284.082 Az=191.899g
Ce2 R=4400.000 Sv=2070.602
Ret3 L=1093.603 Az=158.554g
Ce3 R=5960.000 Sv=431.960
Ret4 L=1467.736 Az=164.999g

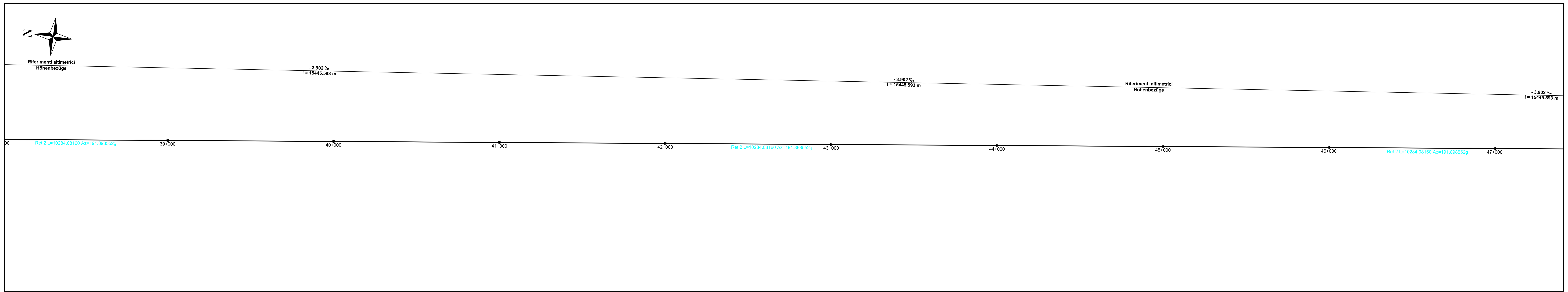

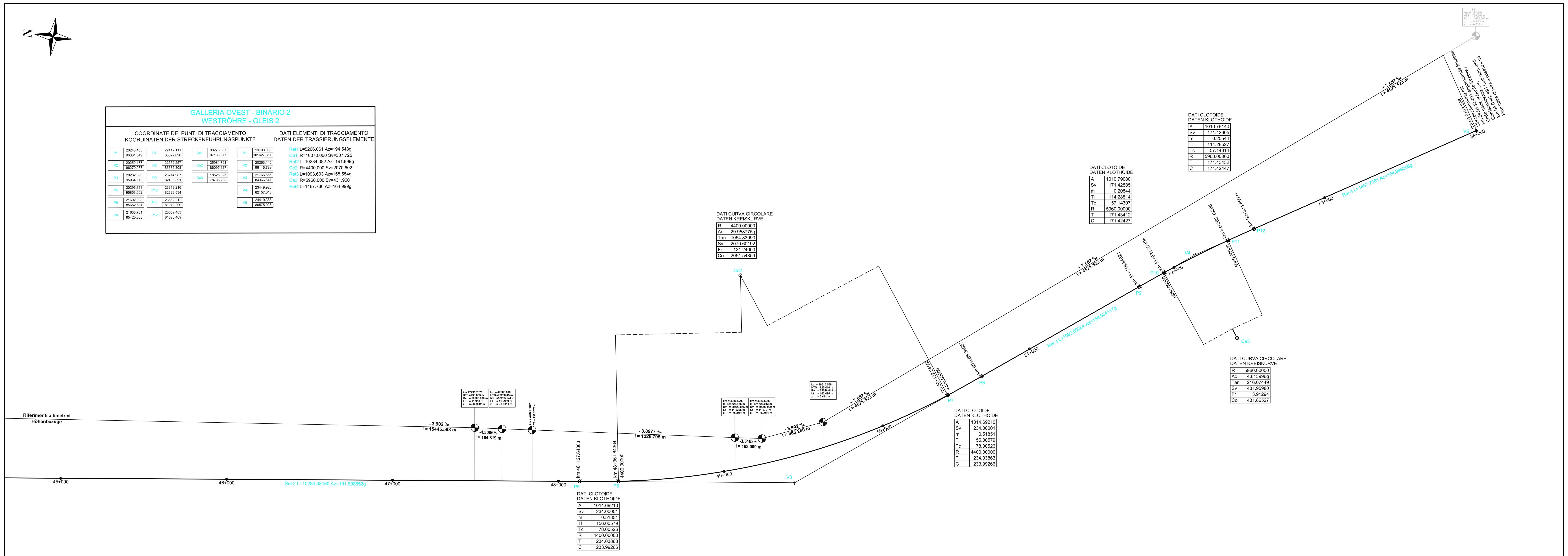

GALLERIA OVEST - BINARIO 2
WESTRÖHRE - GLEIS 2
COORDINATE DEI PUNTI DI TRACCIAMENTO / KOORDINATEN DER STRECKENFÜHRUNGSPUNKTE
DATI ELEMENTI DI TRACCIAMENTO / DATEN DER TRASSIERUNGSELEMENTE

LEGENDA DATI CURVA CIRCOLARE
LEGENDE DATEN KREISKURVE

Ce = Centro curva / Kurvenzentrum
R = Raggio / Radius
Ac = Angolo al centro / Zentrumswinkel
Tan = Tangente / Tangente
Fr = Scostamento dalla corda / Abweichung von der Sehne
Co = Corda / Sehne

LEGENDA DATI CLOTOIDE
LEGENDE DATEN KLOTHOIDE

V = Vertice poligonale / Polygonaler Scheitelpunkt
A = Parametro clotoide / Klothoiden parameter
Sv = Sviluppo / Entwicklung
m = Scostamento / Abweichung
Tl = Tangente lunga / Lange Tangente
Tc = Tangente corta / Kurze Tangente
R = Raggio / Radius
T = Tangente / Tangente
C = Corda / Sehne

SCHEMA DEI DATI DI TRACCIAMENTO
SCHEMA DER STRECKENFÜHRUNGSDATEN

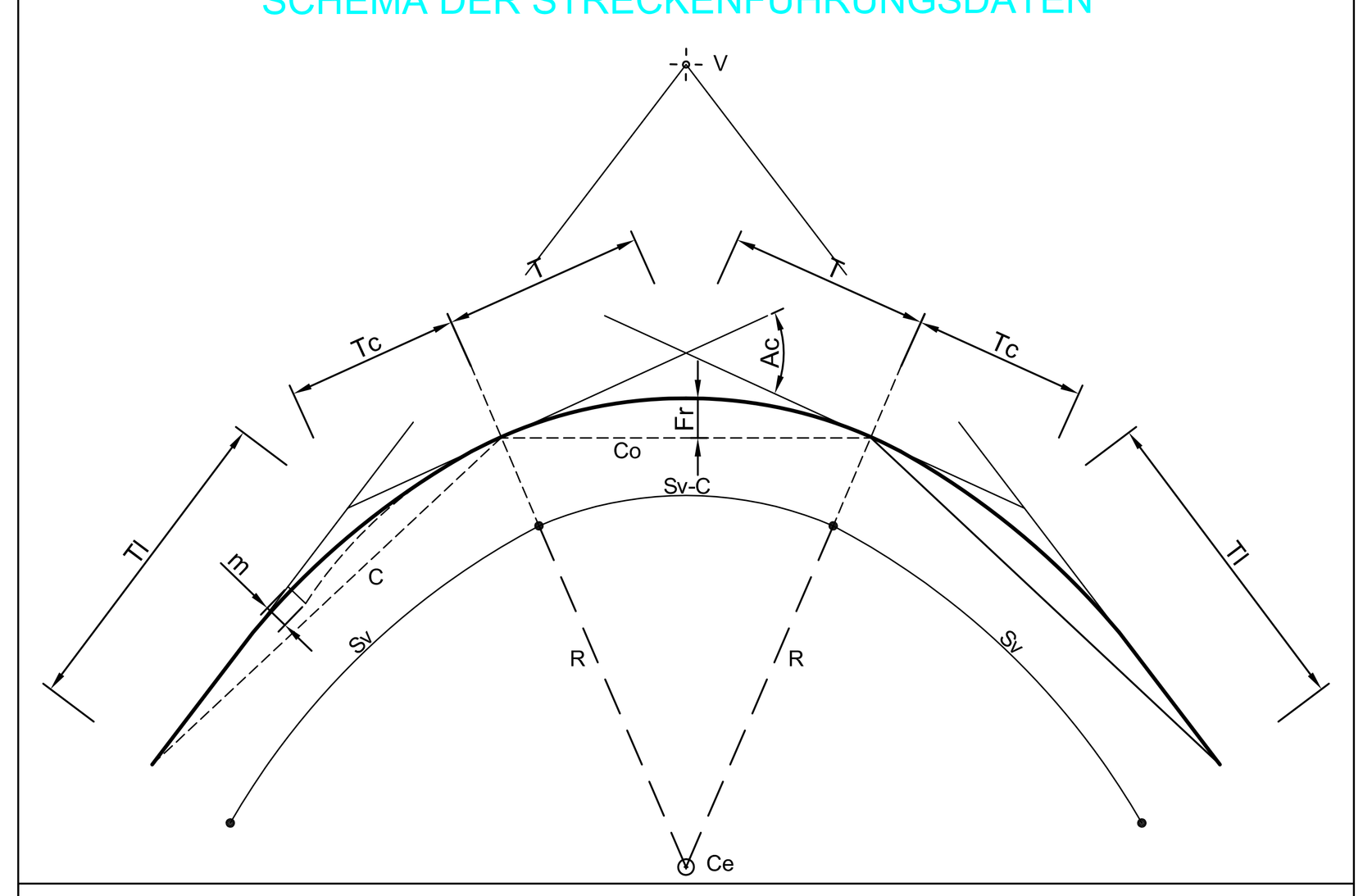

Referenzdokumente
Documenti di riferimento

02_H61_EG_991_KAE_D0700_12003	Trassierungsbericht	Relazione di tracciamento
02_H61_EG_991_KAP_D0700_12004	Grundriss Trassierung Oströhre	Planimetria di tracciamento Galleria principale Est
02_H61_EG_991_KAP_D0700_12009	Grundriss Trassierung Verbindungsgleise	Planimetria di tracciamento Rami interconnessione
02_H61_EG_991_KLS_D0700_12200	Bautechnisches Längenprofil und Trassierung - Weströhre - (Blatt 15/25)	Profilo longitudinale delle opere e di tracciamento - Galleria principale Ovest - (Tav. 15/25)
02_H61_EG_991_KLS_D0700_12201	Bautechnisches Längenprofil und Trassierung - Weströhre - (Blatt 16/25)	Profilo longitudinale delle opere e di tracciamento - Galleria principale Ovest - (Tav. 16/25)
02_H61_EG_991_KLS_D0700_12202	Bautechnisches Längenprofil und Trassierung - Weströhre - (Blatt 17/25)	Profilo longitudinale delle opere e di tracciamento - Galleria principale Ovest - (Tav. 17/25)
02_H61_EG_991_KLS_D0700_12203	Bautechnisches Längenprofil und Trassierung - Weströhre - (Blatt 18/25)	Profilo longitudinale delle opere e di tracciamento - Galleria principale Ovest - (Tav. 18/25)
02_H61_EG_991_KLS_D0700_12204	Bautechnisches Längenprofil und Trassierung - Weströhre - (Blatt 19/25)	Profilo longitudinale delle opere e di tracciamento - Galleria principale Ovest - (Tav. 19/25)
02_H61_EG_991_KLS_D0700_12205	Bautechnisches Längenprofil und Trassierung - Weströhre - (Blatt 20/25)	Profilo longitudinale delle opere e di tracciamento - Galleria principale Ovest - Tav. (Tav. 20/25)
02_H61_EG_991_KLS_D0700_12206	Bautechnisches Längenprofil und Trassierung - Weströhre - (Blatt 21/25)	Profilo longitudinale delle opere e di tracciamento - Galleria principale Ovest - (Tav. 21/25)
02_H61_EG_991_KLS_D0700_12207	Bautechnisches Längenprofil und Trassierung - Weströhre - (Blatt 22/25)	Profilo longitudinale delle opere e di tracciamento - Galleria principale Ovest - (Tav. 22/25)
02_H61_EG_991_KLS_D0700_12208	Bautechnisches Längenprofil und Trassierung - Weströhre - (Blatt 23/25)	Profilo longitudinale delle opere e di tracciamento - Galleria principale Ovest - (Tav. 23/25)
02_H61_EG_991_KLS_D0700_12209	Bautechnisches Längenprofil und Trassierung - Weströhre - (Blatt 24/25)	Profilo longitudinale delle opere e di tracciamento - Galleria principale Ovest - (Tav. 24/25)
02_H61_EG_991_KLS_D0700_12210	Bautechnisches Längenprofil und Trassierung - Weströhre - (Blatt 25/25)	Profilo longitudinale delle opere e di tracciamento - Galleria principale Ovest - (Tav. 25/25)

Bearbeitungsstand
Stato di elaborazione

Revision Revisione	Änderungen Modifiche	Verantwortlicher Änderung Responsabile modifica	Datum Data
00	Erstversion / Prima Versione	Rivoltini	17.03.2014
10	Endabgabe / Consegna definitiva	Rivoltini	31.07.2014
11	Projektvervollständigung und Umsetzung der Verbesserungen aus dem Prüfverfahren / Completamento progetto e recepimento istruttoria	Rivoltini	30.09.2014
20	Überarbeitung infolge Dienstanweisung Nr. 1 vom 17.10.2014 / Revisione a seguito ODS n°1 del 17.10.14	Rivoltini	04.12.2014
21	Abgabe für Ausschreibung / Emissione per Appalto	Rivoltini	30.01.2015

Mit Beteiligung der Europäischen Union aus dem Haushalt der Transeuropäischen Verkehrsnetze finanziertes Vorhaben
Opera finanziata con la partecipazione dell' Unione Europea attraverso il bilancio delle reti di trasporto transeuropee

Ausbau Eisenbahnachse München-Verona
BRENNER BASISTUNNEL
Ausführungsplanung

Potenziamento asse ferroviario Monaco - Verona
GALLERIA DI BASE DEL BRENNERO
Progettazione esecutiva

D0700: Baulos Mauls 2-3 | D0700: Lotto Mules 2-3

Projekteinheit: Gesamtbauwerke | WBS: Opere generali
Dokumentenart: Absteckplan | Tipo documento: Planimetria di tracciamento
Titel: Grundriss Trassierung Weströhre | Titolo: Planimetria di tracciamento Galleria principale Ovest

RTI 4P Raggruppamento Temporaneo di Imprese 4P
Generalplaner / Responsabile integrazioni prestazioni specialistiche
Ing. Enrico Maria Pizzarotti
Ord. Ingg. Milano N° A 29470

Mandataria	Mandante	Mandante	Mandante
PRO ITER	PÖYRY	pini swiss engineers	PASQUALI-RAUSA ENGINEERING
Fachplaner / Il progettista specialista	Fachplaner / Il progettista specialista	Fachplaner / Il progettista specialista	Fachplaner / Il progettista specialista
Ing. Enrico Maria Pizzarotti, Ord. Ingg. Milano N° A 29470			

	Datum / Data	Name / Nome	Gesellschaft / Società
Bearbeitet / Elaborato	30.01.2015	Viadana	Pro Iter
Geprüft / Verificato	30.01.2015	Rivoltini	Pro Iter

BBT Galleria di Base del Brennero / Brenner Basistunnel BBT SE
Name / Nome: R. Zurlo | Name / Nome: K. Bergmeister

Projektkilometer / Chilometro progetto	von / da 32.0+88 bis / a 54.0+15 bei / al	Baukilometer / Chilometro opera	von / da bis / a bei / al	Status Dokument / Stato documento		Massstab / Scala	1 : 10000

Staat Stato	Los Lotto	Einheit Unità	Nummer Numero	Dokumentenart Tipo documento	Vertrag Contratto	Nummer Codice	Revision Revisione
02	H61	EG	991	KAP	D0700	12005	21

0.98m²