Referenzdokumente / Documenti di riferimento

02_H61_EG_991_KLF_D0700_12050	Lageplan der Bauwerke (Blatt 15/25)	Planimetria delle opere (Tav. 15/25)	02_H61_EG_991_KLF_D0700_12056	Lageplan der Bauwerke (Blatt 21/25)	Planimetria delle opere (Tav. 21/25)	02_H61_EG_991_KLF_D0700_12061	Lageplan der Bauwerke (Blatt 25/25)	Planimetria delle opere (Tav. 25/25)	
02_H61_EG_991_KLF_D0700_12051	Lageplan der Bauwerke (Blatt 16/25)	Planimetria delle opere (Tav. 16/25)	02_H61_EG_991_KLF_D0700_12057	Lageplan der Bauwerke (Blatt 22/25)	Planimetria delle opere (Tav. 22/25)				
02_H61_EG_991_KLF_D0700_12052	Lageplan der Bauwerke (Blatt 17/25)	Planimetria delle opere (Tav. 17/25)	02_H61_EG_991_KLF_D0700_12058	Lageplan der Bauwerke (Blatt 22a/25)	Planimetria delle opere (Tav. 22a/25)				
02_H61_EG_991_KLF_D0700_12053	Lageplan der Bauwerke (Blatt 18/25)	Planimetria delle opere (Tav. 18/25)	02_H61_EG_991_KLF_D0700_12059	Lageplan der Bauwerke (Blatt 23/25)	Planimetria delle opere (Tav. 23/25)				
02_H61_EG_991_KLF_D0700_12054	Lageplan der Bauwerke (Blatt 19/25)	Planimetria delle opere (Tav. 19/25)	02_H61_EG_991_KLF_D0700_12060	Lageplan der Bauwerke (Blatt 24/25)	Planimetria delle opere (Tav. 24/25)				
02_H61_EG_991_KLF_D0700_12055	Lageplan der Bauwerke (Blatt 20/25)	Planimetria delle opere (Tav. 20/25)							

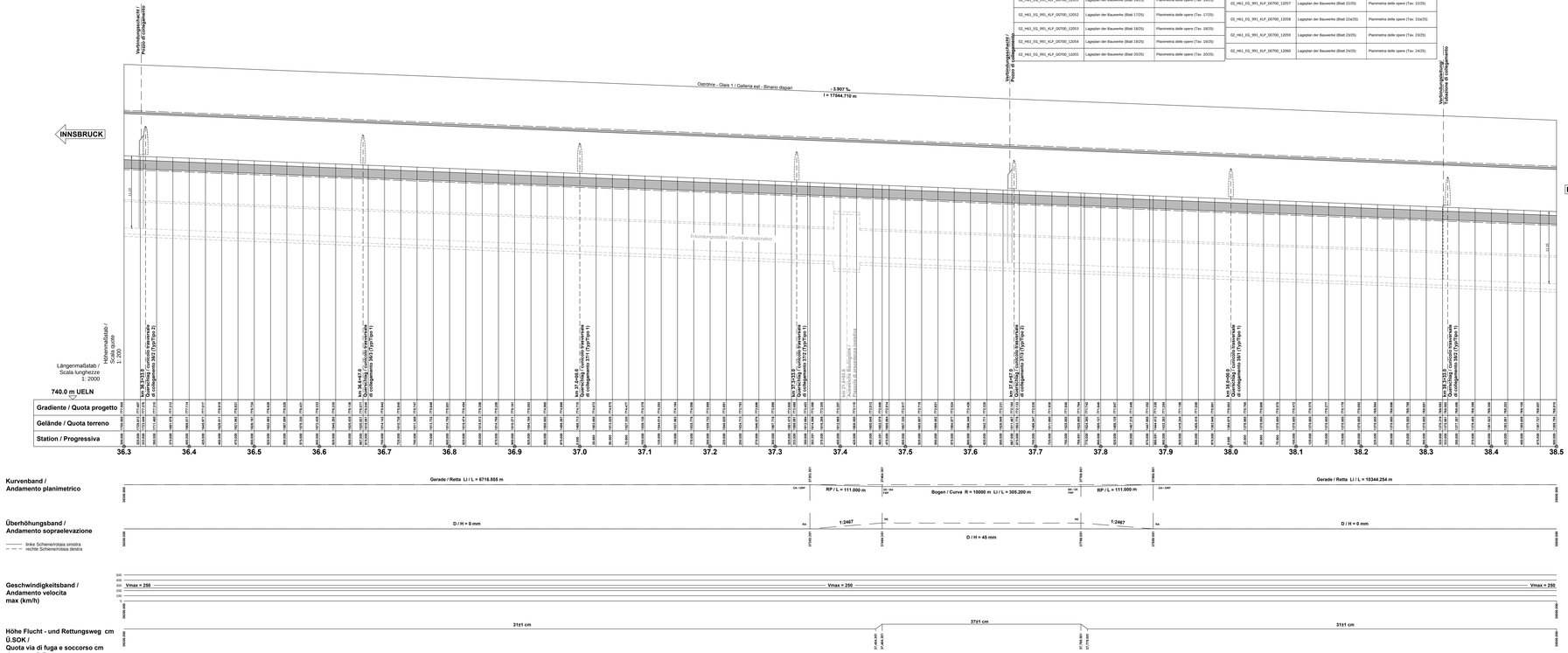

BANKETTBEREICH/ ZONA BANCHINA

LAGEPLAN / PLANIMETRIA

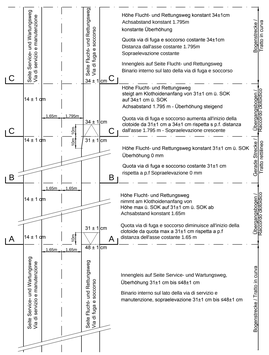

SCHNITTE / SEZIONI Scala 1:50

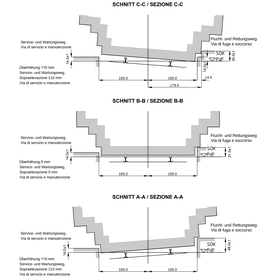

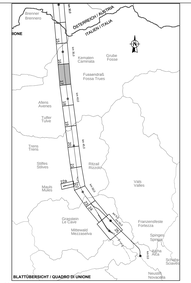

Bearbeitungsstand
Stato di elaborazione

Revision Revisione	Änderungen Modifiche	Verantwortlicher Änderung Responsabile modifica	Datum Data
10	Vorausgabe / Consegna preliminare	Roulleau	10.02.2014
10	Endausgabe / Consegna definitiva	Roulleau	31.07.2014
11	Projektvervollständigung und Umsetzung der Verbesserungen aus dem PrüfzeitPlan / Completamento progetto e recepimento tendenza	Roulleau	30.09.2014
20	Überarbeitung infolge Dienstanweisung Nr. T-ioW-TT-10.(8)16 / Revisione a seguito di ordine di servizio	Roulleau	04.12.2014
21	Regelar für Ausschreibung / Emissione per Appalto	Roulleau	30.01.2015

Mit Beteiligung der Europäischen Union aus dem Haushalt der Transeuropäischen Verkehrsnetze Finanziertes Vorhaben
Opera finanziata con la partecipazione dell' Unione Europea attraverso il bilancio delle reti di trasporto transeuropee

Ausbau Eisenbahnachse München-Verona
BRENNER BASISTUNNEL
Ausführungsplanung

Potenziamento asse ferroviario Monaco - Verona
GALLERIA DI BASE DEL BRENNERO
Progettazione esecutiva

BBT SE

D0700 Baulos Mauls 2-3 | D0700 Lotto Maules 2-3

Projektleiter / MRS: Gesamtbauwerke / Opere generali
Dokumentinhalt / Tipo documento: Längenschnitt / Profilo longitudinale
Titel / Titolo: Bautechnisches Längenprofil und Trassierung-Oströhre (Blatt 17/25) / Profilo longitudinale delle opere e di Tracciamento-Galleria principale Est (Tav. 17/25)

RTI 4P Progettazione Pessina Pizzarotti di Vigasio SRL - Consorzio Stabile Pizzarotti & C. SpA - Pessina Costruzioni SpA - Consorzio Stabile Consorzio Cooperative Costruzioni

Generalprojektant / Progettazione integrazioni prestazioni specialistiche: Ing. Enrico Maria Piccarreta
Via Reg. Veneto 41 - Verona

Mandataria: PROGETEC
Mandante: PÖYRY
Mandante: pini swiss engineers
Mandante: FASOLI+RAISA ENGINEERING & CONSULT

Fachplaner / Consulente specialista: Ing. Enrico Maria Piccarreta, Via Reg. Veneto 41 - Verona

Bearbeiten / Elaborato	Datum / Data	Name / Nome	Gesellschaft / Società
Gezeichnet / Verificato	30.01.2015	Vrabtera	Pini Itar
	30.01.2015	Roulleau	Pini Itar

BBT Galleria di Base del Brennero Brenner Basistunnel BBT SE

Name / Nome: R. Zurlo
Name / Nome: K. Bergmeister

Projekt-Kennzeichen / Codice progetto: ver / de 32.0+B8 / lfd / n 54.0+15
Plan-Kennzeichen / Codice elaborato: ver / de / lfd / n
Maßstab / Scala: 1 : 2000/200

Stand Codice	Lab. Codice	Einheit Codice	Nummer Numero	Dokumentenart Tipo documento	Anhang Appendice	Nummer Numero	Revision Revisione
02	H61	EG	991	KLS	D0700	12102	21

0.00m²

Anschlußstatt / Foglio adiacente 18