Referenzdokumente / Documenti di riferimento

02_H61_EG_991_KLF_D0700_12050	Lageplan der Bauwerke (Blatt 15/25)	Planimetria delle opere (Tav. 15/25)	02_H61_EG_991_KLF_D0700_12258	Lageplan der Bauwerke (Blatt 21/25)	Planimetria delle opere (Tav. 21/25)	02_H61_EG_991_KLF_D0700_12061	Lageplan der Bauwerke (Blatt 25/25)	Planimetria delle opere (Tav. 25/25)
02_H61_EG_991_KLF_D0700_12051	Lageplan der Bauwerke (Blatt 16/25)	Planimetria delle opere (Tav. 16/25)	02_H61_EG_991_KLF_D0700_12257	Lageplan der Bauwerke (Blatt 22/25)	Planimetria delle opere (Tav. 22/25)			
02_H61_EG_991_KLF_D0700_12052	Lageplan der Bauwerke (Blatt 17/25)	Planimetria delle opere (Tav. 17/25)	02_H61_EG_991_KLF_D0700_12058	Lageplan der Bauwerke (Blatt 23/25)	Planimetria delle opere (Tav. 23/25)			
02_H61_EG_991_KLF_D0700_12053	Lageplan der Bauwerke (Blatt 18/25)	Planimetria delle opere (Tav. 18/25)	02_H61_EG_991_KLF_D0700_12059	Lageplan der Bauwerke (Blatt 23/25)	Planimetria delle opere (Tav. 23/25)			
02_H61_EG_991_KLF_D0700_12054	Lageplan der Bauwerke (Blatt 19/25)	Planimetria delle opere (Tav. 19/25)						
02_H61_EG_991_KLF_D0700_12055	Lageplan der Bauwerke (Blatt 20/25)	Planimetria delle opere (Tav. 20/25)	02_H61_EG_991_KLF_D0700_12060	Lageplan der Bauwerke (Blatt 24/25)	Planimetria delle opere (Tav. 24/25)			

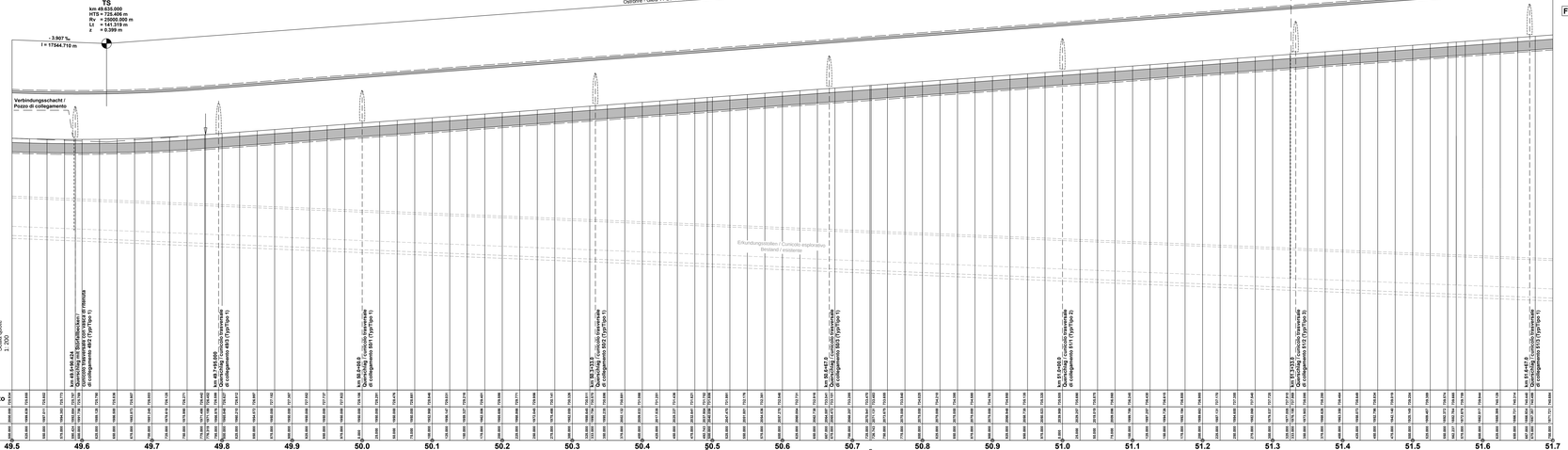

BANKETTBEREICH/ ZONA BANCHINA

LAGEPLAN / PLANIMETRIA



SCHNITTE / SEZIONI Scala 1:50

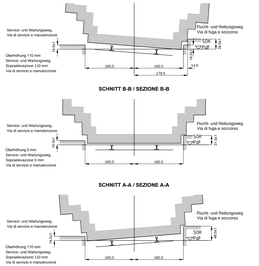

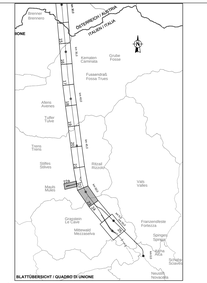

Bearbeitungsstand
Stato di elaborazione

Revision Revisione	Änderungen Modifiche	Verantwortlicher Änderung Responsabile modifica	Datum Data
10	Vorentwurfsplan / Consegna preliminare	Reuiden	10.03.2014
10	Endplan / Consegna definitiva	Reuiden	31.07.2014
11	Projektvorabänderung und Umsetzung der Verbesserungen aus dem PrüfzeitPlan / Completamento progetto e recepimento tentativi	Reuiden	30.09.2014
20	Überarbeitung infolge Genehmigung Nr. T-zeit TT 10.(8)18 / Revisione a seguito del Nr. T-zeit TT 10.(8)18	Reuiden	04.12.2014
21	Regeln für Ausschreibung / Emissione per Appalto	Reuiden	30.01.2015

Mit Beteiligung der Europäischen Union aus dem Haushalt der Transeuropäischen Verkehrsnetze Finanziertes Vorhaben
Opera finanziata con la partecipazione dell' Unione Europea attraverso il bilancio delle reti di trasporto transeuropee

Ausbau Eisenbahnachse München-Verona
BRENNER BASISTUNNEL
Ausführungsplanung

Potenziamento asse ferroviario Monaco - Verona
GALLERIA DI BASE DEL BRENNERO
Progettazione esecutiva

D0700 Baulos Nauto 2-3 | D0700 Lotto Mules 2-3

Projektteil / Parte progettuale	Gesamtbauwerke
Dokumentteil / Tipo documento	Längenschnitt
Titel / Titolo	Bautechnisches Längenprofil und Trassierung-Ostrohre (Blatt 23/25)
MBS	Opere generali
Dokumentteil / Tipo documento	Profilo longitudinale
Titel / Titolo	Profilo longitudinale delle opere e di Tracciamento-Galleria principale Est (Tav. 23/25)

RTI 4P Progettamento Ferroviario di Vigonza srl (Capogruppo) Pini Swiss Engineers Pöyry Italia Fassuoli-Rasia Consorzio Stabile Società Consortile a r.l.

Generalprojektant / Responsabile integrazioni prestazioni specialistiche: Ing. Enrico Maria Piccarolo Dott.Ing. Milano N° 21.845

Mandataria	Mandante	Mandante	Mandante
PINI (TER)	PÖYRY	pini swiss engineers	FASSUOLI-RASIA CONSORZIO STABILE
Fachplaner / Consulente specialista: Ing. Enrico Maria Piccarolo Dott.Ing. Milano N° 21.845	Fachplaner / Consulente specialista	Fachplaner / Consulente specialista	Fachplaner / Consulente specialista

Bearbeiten / Elaborato:	Datum / Data	Name / Nome	Gesetz/Tarif / Società
Gesetz/Tarif / Verificato:	30.01.2015	Vrabiera	Pini Ser
	30.01.2015	Reuiden	Pini Ser

BBT Galleria di Base del Brennero Brenner Basistunnel BBT SE

Name / Nome R. Zurlo	Name / Nome K. Bergmeister		

Projekt Identnummer Progetto	Lfd. Nr. Nr. progr.	Abschnitt Codice sezione	Art Tipo	Nummer Numero	Dokumentteil Parte documento	Anhang Appendice	Nummer Numero	Revision Revisione
02	H61	EG	991	KLS	D0700	12108	21	

1:50/A4

Anschlußblatt / Foglio adiacente 22

Anschlußblatt / Foglio adiacente 24