Anschlußblatt / Foglio adiacente 23

## Referenzdokumente / Documenti di riferimento

| | | | | | | | | | | | |
|---|---|---|---|---|---|---|---|---|---|---|---|
| 02_H61_EG_991_KLF_D0700_L0050 | Längsplan der Bauwerke (Blatt 15/25) | Planimetria delle opere (Tav. 15/25) | 02_H61_EG_991_KLF_D0700_L0054 | Längsplan der Bauwerke (Blatt 21/25) | Planimetria delle opere (Tav. 21/25) | 02_H61_EG_991_KLF_D0700_L0061 | Längsplan der Bauwerke (Blatt 25/25) | Planimetria delle opere (Tav. 25/25) | | | |
| 02_H61_EG_991_KLF_D0700_L0051 | Längsplan der Bauwerke (Blatt 16/25) | Planimetria delle opere (Tav. 16/25) | 02_H61_EG_991_KLF_D0700_L0057 | Längsplan der Bauwerke (Blatt 22/25) | Planimetria delle opere (Tav. 22/25) | | | | | | |
| 02_H61_EG_991_KLF_D0700_L0052 | Längsplan der Bauwerke (Blatt 17/25) | Planimetria delle opere (Tav. 17/25) | 02_H61_EG_991_KLF_D0700_L0058 | Längsplan der Bauwerke (Blatt 23a/25) | Planimetria delle opere (Tav. 23a/25) | | | | | | |
| 02_H61_EG_991_KLF_D0700_L0053 | Längsplan der Bauwerke (Blatt 18/25) | Planimetria delle opere (Tav. 18/25) | 02_H61_EG_991_KLF_D0700_L0059 | Längsplan der Bauwerke (Blatt 23/25) | Planimetria delle opere (Tav. 23/25) | | | | | | |
| 02_H61_EG_991_KLF_D0700_L0054 | Längsplan der Bauwerke (Blatt 19/25) | Planimetria delle opere (Tav. 19/25) | 02_H61_EG_991_KLF_D0700_L0060 | Längsplan der Bauwerke (Blatt 24/25) | Planimetria delle opere (Tav. 24/25) | | | | | | |
| 02_H61_EG_991_KLF_D0700_L0055 | Längsplan der Bauwerke (Blatt 20/25) | Planimetria delle opere (Tav. 20/25) | | | | | | | | | |

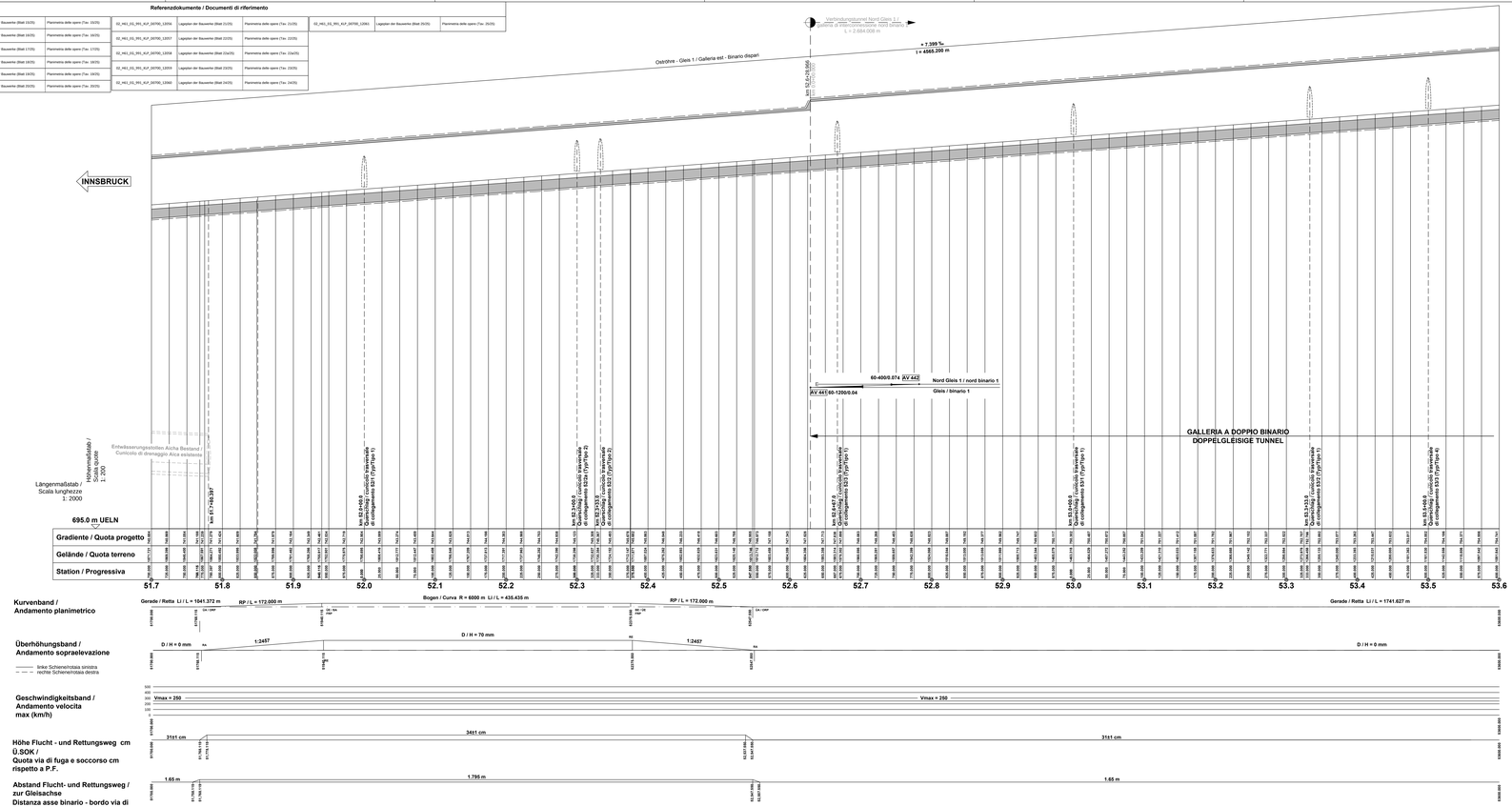


## BANKETTBEREICH/ ZONA BANCHINA

### LAGEPLAN / PLANIMETRIA

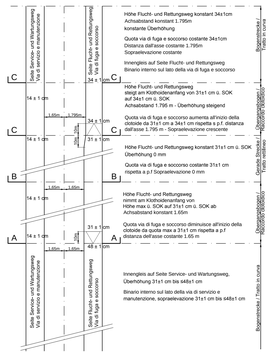


### SCHNITTE / SEZIONI Scala 1:50

#### SCHNITT C-C / SEZIONE C-C




#### SCHNITT B-B / SEZIONE B-B




#### SCHNITT A-A / SEZIONE A-A




Anschlußblatt / Foglio adiacente 25

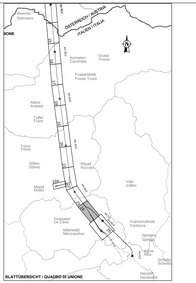


Maßstab / Scala 1 : 2.000
50m 0 100m 200m
Maßstab / Scala 1 : 200
5m 10m 20m

### Bearbeitungsstand
### Stato di elaborazione

| Revision Revisione | Änderungen Modifiche | Verantwortlicher Änderung Responsabile modifica | Datum Data |
|---|---|---|---|
| 10 | Vorausgabe / Consegna preliminare | Reuther | 10.03.2014 |
| 10 | Endausgabe / Consegna definitiva | Reuther | 31.07.2014 |
| 11 | Projektvervollständigung und Umsetzung der Verbesserungen aus dem PrüfzeitPlan / Completamento progetto e recepimento tendenza | Reuther | 30.09.2014 |
| 20 | Überarbeitung nach Richtlinienwechsel Nr. 7 vom 17.10.2014 / Revisione secondo la direttiva n. 7 del 17.10.2014 | Reuther | 04.12.2014 |
| 21 | Projekte für Ausschreibung / Emissione per Appalto | Reuther | 30.01.2015 |

Mit Beteiligung der Europäischen Union aus dem Haushalt der Transeuropäischen Verkehrsnetze Finanzielle Vorhaben

*Opera finanziata con la partecipazione dell' Unione Europea attraverso il bilancio della rete di trasporti transeuropei*

Ausbau Eisenbahnachse München-Verona

**BRENNER BASISTUNNEL**

Ausführungsplanung

*Potenziamento asse ferroviario Monaco - Verona*

***GALLERIA DI BASE DEL BRENNERO***

*Progettazione esecutiva*

| | |
|---|---|
| D0700 Baulos Nauds 2-3 | D0700 Lotto Nauds 2-3 |
| Projektteil / Gesamtbauwerke | Parte progettuale / Opere generali |
| Bezeichnung / Titel: Längenschnitt | Denominazione / Titolo: Profilo longitudinale |
| Titel / Titolo: Bautechnisches Längenprofil und Trassierung-Ostrohre (Blatt 24/25) | Titolo / Titolo: Profilo longitudinale delle opere e di Tracciamento-Galleria principale Est (Tav. 24/25) |

RT4P Projektmanagement, Planungsleistungen und Ingenieurdienstleistungen / Gestione progetti, servizi di ingegneria e ingegneria integrata

Generalprojektant / Progettazione integrata

Ing. Enrico Maria Piccarolo
Dr. Ing. Hans P. Lenz

| Mandataria | Mandante | Mandante | Mandante |
|---|---|---|---|
| PRO iTER | PÖYRY | pini swiss engineers | FASSULO-RAISA |
| Fachplaner / Consulente specialista | Fachplaner / Consulente specialista | Fachplaner / Consulente specialista | Fachplaner / Consulente specialista |
| Ing. Enrico Maria Piccarolo Dr. Ing. Hans P. Lenz | | | |

| | Datum / Data | Name / Nome | Gesellschaft / Società |
|---|---|---|---|
| Bearbeiter / Elaborato | 30.01.2015 | Vrablena | Pro iter |
| Geprüft / Verificato | 30.01.2015 | Reuther | Pro iter |

BBT Galleria di Base del Brennero Brenner Basistunnel BBT SE

| | | | |
|---|---|---|---|
| Name / Nome R. Zurlo | Name / Nome K. Bergmeister | | |

| Projekt- nummer / Progetto | Lfd.-Nr. / Sez. | Teilsystem / Sottosistema | Ortskennzeichen / Codice sigla | Art der Unterlage / Tipo di documento | Laufende Nummer / Progressivo | Status / Stato | Maßstab / Scala |
|---|---|---|---|---|---|---|---|
| 02 | H61 | EG | 991 | KLS | D0700 | 12109 | 21 |
| | | | | | | Gesamtplan / Piano generale | 1 : 2000/200 |

1.0.6a*