Referenzdokumente / Documenti di riferimento							
02_H61_EG_991_KLF_D0700_12050	Lagplan der Bauwerke (Blatt 10/25)	Planimetria delle opere (Tav. 10/25)	02_H61_EG_991_KLF_D0700_12056	Lagplan der Bauwerke (Blatt 22/25)	Planimetria delle opere (Tav. 21/25)	02_H61_EG_991_KLF_D0700_12061	Lagplan der Bauwerke (Blatt 26/25) Planimetria delle opere (Tav. 26/25)
02_H61_EG_991_KLF_D0700_12051	Lagplan der Bauwerke (Blatt 16/25)	Planimetria delle opere (Tav. 16/25)	02_H61_EG_991_KLF_D0700_12057	Lagplan der Bauwerke (Blatt 22/25)	Planimetria delle opere (Tav. 22/25)		
02_H61_EG_991_KLF_D0700_12052	Lagplan der Bauwerke (Blatt 17/25)	Planimetria delle opere (Tav. 17/25)	02_H61_EG_991_KLF_D0700_12058	Lagplan der Bauwerke (Blatt 23/25)	Planimetria delle opere (Tav. 23/25)		
02_H61_EG_991_KLF_D0700_12053	Lagplan der Bauwerke (Blatt 18/25)	Planimetria delle opere (Tav. 18/25)	02_H61_EG_991_KLF_D0700_12059	Lagplan der Bauwerke (Blatt 23/25)	Planimetria delle opere (Tav. 23/25)		
02_H61_EG_991_KLF_D0700_12054	Lagplan der Bauwerke (Blatt 19/25)	Planimetria delle opere (Tav. 19/25)	02_H61_EG_991_KLF_D0700_12060	Lagplan der Bauwerke (Blatt 24/25)	Planimetria delle opere (Tav. 24/25)		
02_H61_EG_991_KLF_D0700_12055	Lagplan der Bauwerke (Blatt 20/25)	Planimetria delle opere (Tav. 20/25)					

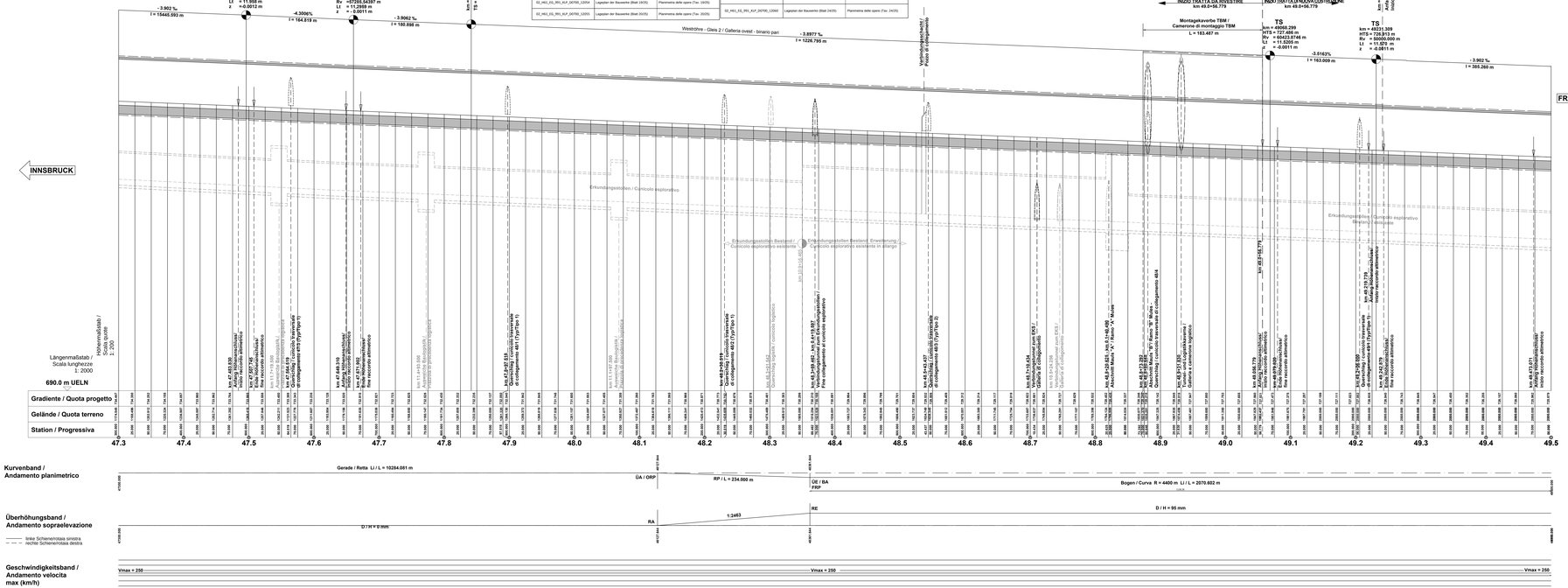

BANKETTBEREICH/ ZONA BANCHINA

LAGEPLAN / PLANIMETRIA

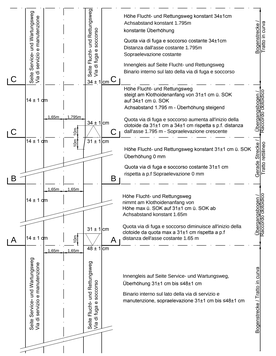

SCHNITTE / SEZIONI Scala 1:50

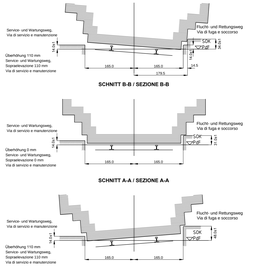

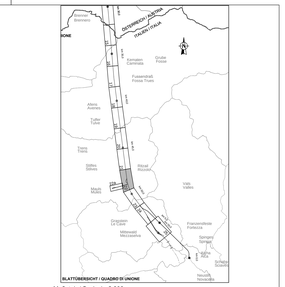

Bearbeitungsstand
Stato di elaborazione

Revision Revisione	Änderungen Modifiche	Verantwortlicher Änderung Responsabile modifica	Datum Data
01	Vorausgabe / Consegna preliminare	Rivalles	10.03.2014
02	Bogen / Curve	Rivalles	16.05.2014
10	Endausgabe / Consegna definitiva	Rivalles	21.07.2014
11	Angleichung an Ausführungsplanung der Vortriebsmaßnahmen aus dem Probestollen / Completamento progetto e in corrispondenza costruzione	Rivalles	30.06.2014
20	Überarbeitung Allgemeinverfügung Nr. 1 vom 17.10.2014 / Revisione a seguito DEC n.° 1 del 17.10.14	Rivalles	04.12.2014
21	Abgabe für Ausschreibung / Emissione per Appalto	Rivalles	30.01.2015

Mit Beteiligung der Europäischen Union aus dem Haushalt der Transeuropäischen Verkehrsnetze Finanziertes Vorhaben
Opera finanziata con la partecipazione dell' Unione Europea attraverso il bilancio delle reti di trasporto transeuropee

Ausbau Eisenbahnachse München-Verona
BRENNER BASISTUNNEL
Ausführungsplanung

Potenziamento asse ferroviario Monaco - Verona
GALLERIA DI BASE DEL BRENNERO
Progettazione esecutiva

D0700 Baulos Mauls 2-3 | D0700 Lotto Mules 2-3

Projektteil / Parte del progetto	Gesamtbauwerke
Dokumentart / Tipo documento	Längenschnitt
Titel / Titolo	Bautechnisches Längenprofil und Trassierung-Weströhre (Blatt 22/25)
MBS	Opere generali
Titel / Titolo	Profilo longitudinale delle opere e di Tracciamento-Galleria principale ovest (Tav. 22/25)

RTI 4P Progettazione: Pinarquarzo di Vigasio (VR) Consorzio Stabile Progettisti Associati (CSPA) Consorzio Stabile Ingegneria (CSI)

Generalplaner / Responsabile integrazioni prestazioni specialistiche
Ing. Enrico Maria Piccarolo
Dr.Ing. Mag. Alfred A. Strelec

Mandataria	Mandante	Mandante	Mandante
PROGETEC	PÖYRY	pri swiss engineers	FASSOLI-RAISA CONSORZIO STABILE
Fachplaner / Consulente specialista	Fachplaner / Consulente specialista	Fachplaner / Consulente specialista	Fachplaner / Consulente specialista
Ing. Enrico Maria Piccarolo Dr.Ing. Mag. Alfred A. Strelec			

Bearbeiten / Elaborato	Datum / Data	Name / Nome	Gesellschaft / Società
Gezeichnet / Verificato	30.01.2015	Vrablena	Pro Iter
	30.01.2015	Rivalles	Pro Iter

BBT Galleria di Base del Brennero Brenner Basistunnel BBT SE

Name / Nome K. Berghmeister	Name / Nome K. Zurlo	Status Stadium / Stato elaborato	Massstab / Scala 1 : 2000/200

Projekt Nummer / Progetto	Abschnitt / Tratta	Phase / Fase	Art / Tipo	Lfd. Nr. / N.progr.	Teilsystem / Sottosistema	Gruppe / Gruppo	Teilgruppe / Sottogruppo	Funktionsgruppe / Gruppo funzionale	Variante / Variante	Revision / Revisione
02	H61	EG	991	KLS	D0700	12207	21			1.0.0#*