Anschlußblatt / Foglio adiacente 22

Referenzdokumente / Documenti di riferimento									
02_H41_01_RH_AVP_DI700_12002	Lageplan der Bauwerke (Blatt 23/25)	Planimetria delle opere (Tav. 23/25)	02_H41_01_RH_AVP_DI700_12054	Lageplan der Bauwerke (Blatt 21/25)	Planimetria delle opere (Tav. 21/25)	02_H41_01_RH_AVP_DI700_12061	Lageplan der Bauwerke (Blatt 25/25)	Planimetria delle opere (Tav. 25/25)	
02_H41_01_RH_AVP_DI700_12003	Lageplan der Bauwerke (Blatt 24/25)	Planimetria delle opere (Tav. 24/25)	02_H41_01_RH_AVP_DI700_12057	Lageplan der Bauwerke (Blatt 22/25)	Planimetria delle opere (Tav. 22/25)				
02_H41_01_RH_AVP_DI700_12052	Lageplan der Bauwerke (Blatt 17/25)	Planimetria delle opere (Tav. 17/25)	02_H41_01_RH_AVP_DI700_12058	Lageplan der Bauwerke (Blatt 23a/25)	Planimetria delle opere (Tav. 23a/25)				
02_H41_01_RH_AVP_DI700_12053	Lageplan der Bauwerke (Blatt 18/25)	Planimetria delle opere (Tav. 18/25)	02_H41_01_RH_AVP_DI700_12059	Lageplan der Bauwerke (Blatt 24/25)	Planimetria delle opere (Tav. 24/25)				
02_H41_01_RH_AVP_DI700_12054	Lageplan der Bauwerke (Blatt 19/25)	Planimetria delle opere (Tav. 19/25)	02_H41_01_RH_AVP_DI700_12060	Lageplan der Bauwerke (Blatt 24/25)	Planimetria delle opere (Tav. 24/25)				



BANKETTBEREICH/ ZONA BANCHINA

LAGEPLAN / PLANIMETRIA

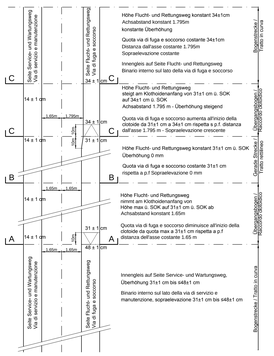

SCHNITTE / SEZIONI Scala 1:50

SCHNITT C-C / SEZIONE C-C



SCHNITT B-B / SEZIONE B-B

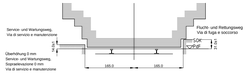

SCHNITT A-A / SEZIONE A-A

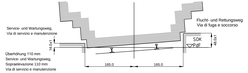

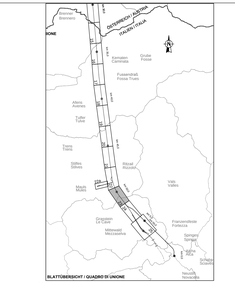

Bearbeitungsstand
Stato di elaborazione

Revision Revisione	Änderungen Modifiche	Verantwortlicher Änderung Responsabile modifica	Datum Data
10	Vorausgabe / Consegna preliminare	Reuders	10.03.2014
10	Endausgabe / Consegna definitiva	Reuders	31.07.2014
11	Projektvervollständigung und Umstellung der Vorbauwanne/ aus dem PU/Gefahren-/ Componente progetto e sostanziale Sinistra	Reuders	30.09.2014
20	Überarbeitung infolge Genehmigung Nr. T-zwei IT 10 (8218) / Revisione in seguito a Nulla Osta n. T-zwei IT 10 (8218)	Reuders	04.12.2014
21	Angabe für Ausschreibung / Emissione per Appalto	Reuders	30.01.2015

Mit Beteiligung der Europäischen Union aus dem Haushalt der Transeuropäischen Verkehrsnetze Finanzielle Vorhaben

Opera finanziata con la partecipazione dell' Unione Europea attraverso il bilancio delle reti di transporto transeuropee

Ausbau Eisenbahnachse München-Verona
BRENNER BASISTUNNEL
Ausführungsplanung

Potenziamento asse ferroviario Monaco - Verona
GALLERIA DI BASE DEL BRENNER
Progettazione esecutiva

D0700 Baulos Modi 2-3 | D0700 Lotto Mules 2-3

Projektteil / Parte del progetto	MBS
Gesamtbauwerke	Opere generali
Dokumentenart / Tipo documento	Titel / Titolo
Längenschnitt	Profilo longitudinale
Titel / Titolo	
Bautechnisches Längenprofil und Trassierung-Weströhre (Blatt 23/25)	Profilo longitudinale delle opere e di Tracciamento-Galleria principale ovest (Tav. 23/25)

RTI 4P Progettazione Trasportoservizi ed Ingegneria del Consorzio Stabile Consorzio Stabile Consorzio Ingegneria

Generalprojektant / Responsabile integrazioni prestazioni specialistiche
Ing. Enrico Maria Piccarolo
Dr.-Ing. Maria Di Nardo

Mandataria	Mandante	Mandante	Mandante
PRO iTER	PÖYRY	pini swiss engineers	FASOLI-RAISA
Fachplaner / Consulente specialista	Fachplaner / Consulente specialista	Fachplaner / Consulente specialista	Fachplaner / Consulente specialista
Ing. Enrico Maria Piccarolo Dr.-Ing. Maria Di Nardo			

	Datum / Data	Name / Nome	Gezeichnet/Vidi / Disegnato
Bearbeiten / Elaborato	30.01.2015	Vrabtera	Pro Iter
Geprüft / Verificato	30.01.2015	Reuders	Pro Iter

BBT Galleria di Base del Brennero Brenner Basistunnel BBT SE

	Name / Nome
Genehmigt / Approvato	R. Zurlo
Freigegeben / Autorizzato	K. Bergmeister

Projekt Kennzeichen / Codice progetto	Ursprung / Origine	Ziel / Destinazione	Typ / Tipo	Nummer / Numero	Status / Stato	Revision / Revisione
02	H41	EG	991	KLS	D0700	12208	21

1:50/A1