Referenzdokumente / Documenti di riferimento

02_H61_EG_991_KLP_D0700_12050	Lageplan der Bauwerke (Blatt 15/25)	Planimetria delle opere (Tav. 15/25)	02_H61_EG_991_KLP_D0700_12056	Lageplan der Bauwerke (Blatt 21/25)	Planimetria delle opere (Tav. 21/25)	02_H61_EG_991_KLP_D0700_12061	Lageplan der Bauwerke (Blatt 25/25)	Planimetria delle opere (Tav. 25/25)
02_H61_EG_991_KLP_D0700_12051	Lageplan der Bauwerke (Blatt 16/25)	Planimetria delle opere (Tav. 16/25)	02_H61_EG_991_KLP_D0700_12057	Lageplan der Bauwerke (Blatt 22/25)	Planimetria delle opere (Tav. 22/25)			
02_H61_EG_991_KLP_D0700_12052	Lageplan der Bauwerke (Blatt 17/25)	Planimetria delle opere (Tav. 17/25)	02_H61_EG_991_KLP_D0700_12058	Lageplan der Bauwerke (Blatt 23a/25)	Planimetria delle opere (Tav. 23a/25)			
02_H61_EG_991_KLP_D0700_12053	Lageplan der Bauwerke (Blatt 18/25)	Planimetria delle opere (Tav. 18/25)	02_H61_EG_991_KLP_D0700_12059	Lageplan der Bauwerke (Blatt 23/25)	Planimetria delle opere (Tav. 23/25)			
02_H61_EG_991_KLP_D0700_12054	Lageplan der Bauwerke (Blatt 19/25)	Planimetria delle opere (Tav. 19/25)	02_H61_EG_991_KLP_D0700_12060	Lageplan der Bauwerke (Blatt 24/25)	Planimetria delle opere (Tav. 24/25)			
02_H61_EG_991_KLP_D0700_12055	Lageplan der Bauwerke (Blatt 20/25)	Planimetria delle opere (Tav. 20/25)						

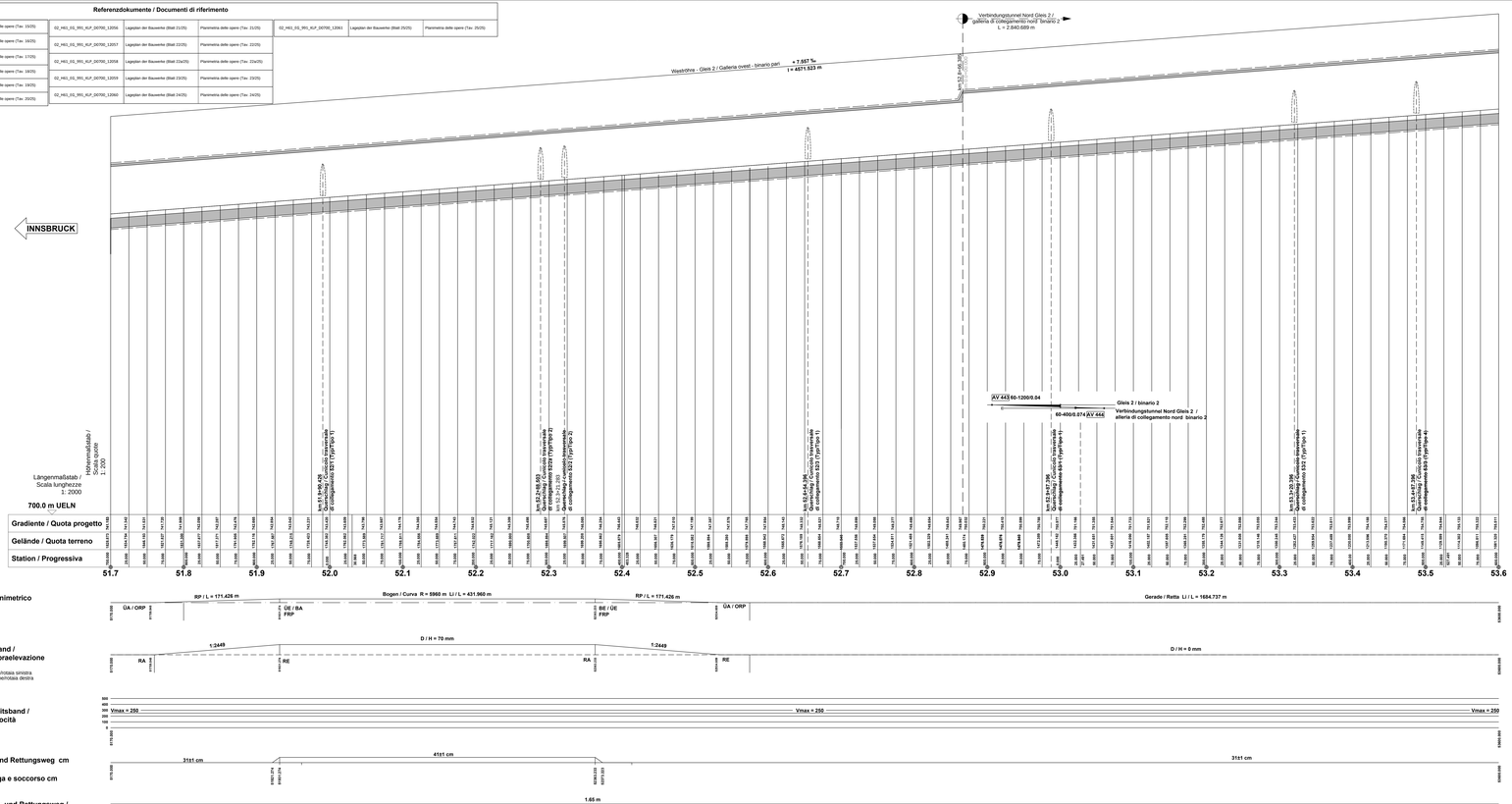

Anschlußblatt / Foglio adiacente 23

Anschlußblatt / Foglio adiacente 25

Kurvenband / Andamento planimetrico

RP / L = 171.426 m — Bogen / Curva R = 5960 m Li / L = 431.960 m — RP / L = 171.426 m — Gerade / Retta Li / L = 1684.737 m

ÜA / ORP — ÖE / BA FRP — BE / ÖE FRP — ÜA / ORP

Überhöhungsband / Andamento sopraelevazione

1:2449 — D / H = 70 mm — 1:2449 — D / H = 0 mm

RA — RE — RA — RE

linke Schienenhöhe sinistra
rechte Schienenhöhe destra

Geschwindigkeitsband / Andamento velocità max (km/h)

Vmax = 250 — Vmax = 250 — Vmax = 250

Höhe Flucht - und Rettungsweg cm Ü.SOK / Quota via di fuga e soccorso cm rispetto a P.F.

315± cm — 415± cm — 315± cm

Abstand Flucht- und Rettungsweg / zur Gleisachse / Distanza asse binario - bordo via di fuga e soccorso

1.65 m

BANKETTBEREICH/ ZONA BANCHINA

LAGEPLAN / PLANIMETRIA

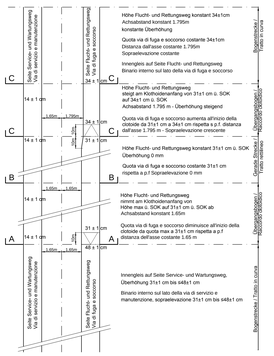

SCHNITTE / SEZIONI Scala 1:50

SCHNITT C-C / SEZIONE C-C



SCHNITT B-B / SEZIONE B-B

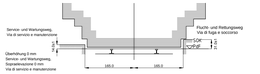

SCHNITT A-A / SEZIONE A-A



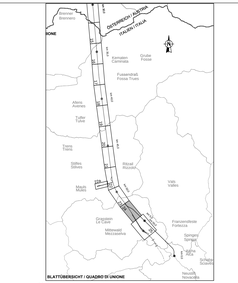

Bearbeitungsstand
Stato di elaborazione

Revision Revisione	Änderungen Modifiche	Verantwortlicher Änderung Responsabile modifica	Datum Data
01	Vorausgabe / Consegna preliminare	Rivaltera	10.03.2014
01_1	Bogen / Curve	Rivaltera	16.05.2014
10	Endgültig / Consegna definitiva	Rivaltera	31.07.2014
11	Angepasst an Genehmigung der Vorbemerkungen aus dem Prüfverfahren / Completamento progetto a seguito di richiesta Istruttoria	Rivaltera	30.06.2014
20	Überarbeitung infolge Genehmigung Nr. 7 vom 17.10.2014 / Revisione a seguito DES n.° 7 del 17.10.14	Rivaltera	04.12.2014
21	Angabe für Ausschreibung / Emissione per Appalto	Rivaltera	30.01.2015

Mit Beteiligung der Europäischen Union aus dem Haushalt der Transeuropäischen Verkehrsnetze Finanzielle Vorhaben
Opera finanziata con la partecipazione dell' Unione Europea attraverso il bilancio delle reti di trasporto transeuropee

Ausbau Eisenbahnachse München-Verona
BRENNER BASISTUNNEL
Ausführungsplanung

Potenziamento asse ferroviario Monaco - Verona
GALLERIA DI BASE DEL BRENNERO
Progettazione esecutiva

D0700 Baulos Nauds 2-3	D0700 Lotto Mules 2-3
Projektleiter / MRS	
Gesamtbauwerke	Opere generali
Dokumentenart / Tipo documento	
Längenschnitt	Profilo longitudinale
Titel / Titolo	
Bautechnisches Längenprofil und Trassierung-Weströhre (Blatt 24/25)	Profilo longitudinale delle opere e di Tracciamento-Galleria principale ovest (Tav. 24/25)

RTI 4P Progettamento Pesarese et Hypnos et Partners
Progettamento Pesarese et Hypnos et Partners
Via Tre Madonne, 2 - 39100 Bolzano - Italy - Tel. +39 0471 920509 - Fax +39 0471 920507

Generalprojektant / Responsabile integrazioni prestazioni specialistiche
Ing. Enrico Maria Piccardi
Dr.Ing. Mag. Alfred A. Strobl

Mandataria	Mandante	Mandante	Mandante
PRO iTER	PÖYRY	pri swiss engineers	FASSULO-RAUSA

Fachplaner / Consulente specialista — Ing. Enrico Maria Piccardi, Dr.Ing. Mag.A. Alfred A. Strobl

Fachplaner / Consulente specialista — Fachplaner / Consulente specialista — Fachplaner / Consulente specialista

Bearbeiten / Elaborato	Datum / Data	Name / Nome	Gesellschaft / Società
Gezeichnet / Verificato	30.01.2015	Vrablena	Pro Iter
	30.01.2015	Rivaltera	Pro Iter

BBT Galleria di Base del Brennero Brenner Basistunnel BBT SE

Name / Nome: R. Zurlo

Name / Nome: K. Bergmeister

Projekt-nummer / Progetto	von / da	32.0+88	Maß-stab / Scala	von / da	54.0+15	Status / Stato	Massstab / Scala
Dokument-nummer / Documento	bis / a	54.0+15		bis / a		Status dokument / Stato documento	1 : 2000/200

Stand / Fase	Lab. / Cant.	Einheit / Unità	Nummer / Numero	Dokumentenart / Tipo documento	Anhang / Allegato	Nummer / Numero	Revision / Revisione
02	H61	EG	991	KLS	D0700	12209	21

1.05m²