Anschlußstatt / Foglio adiacente 24

Referenzdokumente / Documenti di riferimento

02_H61_EG_991_KLF_D0700_12050	Lageplan der Bauwerke (Blatt 15/25)	Planimetria delle opere (Tav. 15/25)	02_H61_EG_991_KLF_D0700_12256	Lageplan der Bauwerke (Blatt 21/25)	Planimetria delle opere (Tav. 21/25)
02_H61_EG_991_KLF_D0700_12051	Lageplan der Bauwerke (Blatt 16/25)	Planimetria delle opere (Tav. 16/25)	02_H61_EG_991_KLF_D0700_12057	Lageplan der Bauwerke (Blatt 22/25)	Planimetria delle opere (Tav. 22/25)
02_H61_EG_991_KLF_D0700_12052	Lageplan der Bauwerke (Blatt 17/25)	Planimetria delle opere (Tav. 17/25)	02_H61_EG_991_KLF_D0700_12058	Lageplan der Bauwerke (Blatt 23/25)	Planimetria delle opere (Tav. 23/25)
02_H61_EG_991_KLF_D0700_12053	Lageplan der Bauwerke (Blatt 18/25)	Planimetria delle opere (Tav. 18/25)	02_H61_EG_991_KLF_D0700_12059	Lageplan der Bauwerke (Blatt 24/25)	Planimetria delle opere (Tav. 24/25)
02_H61_EG_991_KLF_D0700_12054	Lageplan der Bauwerke (Blatt 19/25)	Planimetria delle opere (Tav. 19/25)	02_H61_EG_991_KLF_D0700_12060	Lageplan der Bauwerke (Blatt 25/25)	Planimetria delle opere (Tav. 25/25)
02_H61_EG_991_KLF_D0700_12055	Lageplan der Bauwerke (Blatt 20/25)	Planimetria delle opere (Tav. 20/25)	02_H61_EG_991_KLF_D0700_12061	Lageplan der Bauwerke (Blatt 25/25)	Planimetria delle opere (Tav. 25/25)

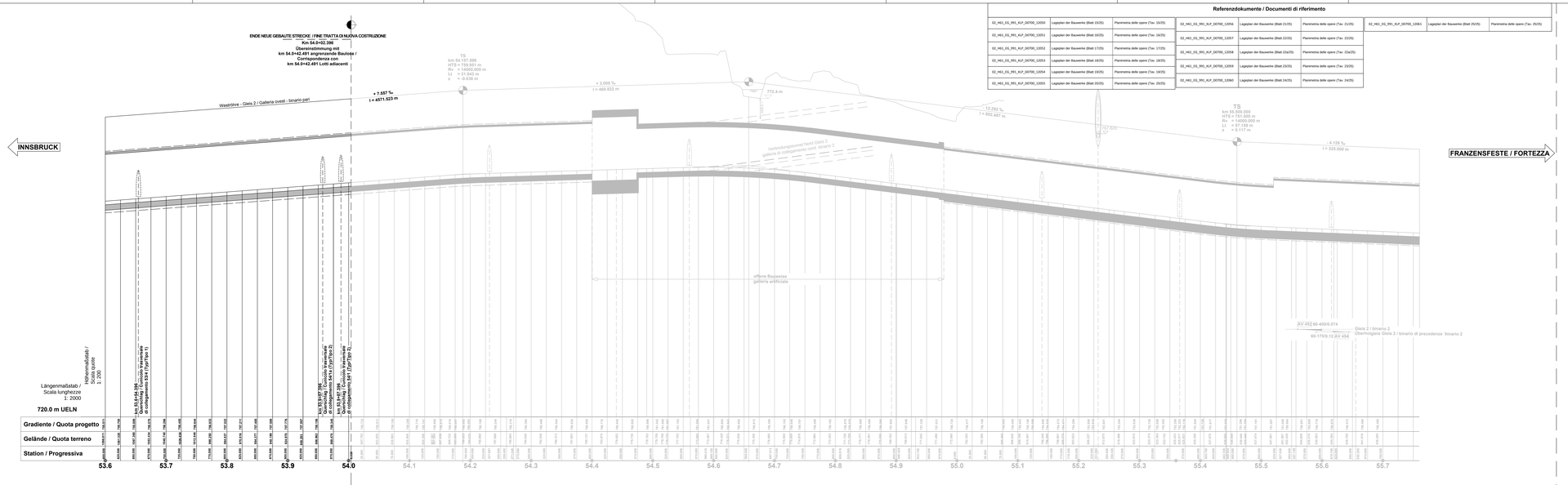

BANKETTBEREICH/ ZONA BANCHINA

LAGEPLAN / PLANIMETRIA



SCHNITTE / SEZIONI Scala 1:50

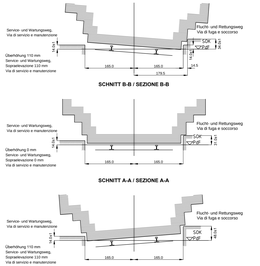

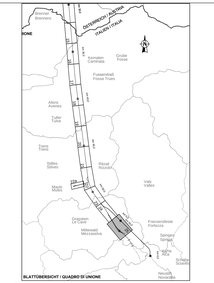

Maßstab / Scala 1 : 2.000
10m 0 100m 200m

Maßstab / Scala 1 : 200
5m 0 10m 20m

Bearbeitungsstand
Stato di elaborazione

Revision Revisione	Änderungen Modifiche	Verantwortlicher Änderung Responsabile modifica	Datum Data
10	Vorausgabe / Consegna preliminare	Roulleau	14.02.2014
10	Endausgabe / Consegna definitiva	Roulleau	31.07.2014
11	Projektinformationsänderung und Ortsbesichtigungen aus dem PU/Gefahren-/ Componenteneinbau projekts e sopralluoghi Sondaxis	Roulleau	30.09.2014
20	Überarbeitung infolge Checkbearbeitung Nr. 1 vom 17.10.2014 / Revisione a seguito del check n. 1 del 17.10.2014	Roulleau	04.12.2014
21	Angabe für Ausschreibung / Emissione per Appalto	Roulleau	30.01.2015

MIT Beteiligung der Europäischen Union aus dem Haushalt der Transeuropäischen Verkehrsnetze Finanziertes Vorhaben
Opera finanziata con la partecipazione dell' Unione Europea attraverso il bilancio delle reti di trasporto transeuropee
Ausbau Eisenbahnachse München-Verona
BRENNER BASISTUNNEL
Ausführungsplanung
Potenziamento asse ferroviario Monaco - Verona
GALLERIA DI BASE DEL BRENNERO
Progettazione esecutiva
BBT SE

D0700 Bauten Teilab 2-3 | D0700 Lotto Mulini 2-3

Projektteil / Progetto parziale: Gesamtbauwerke
Teil / Parte: Opere generali

Dokumentenart / Tipo documento: Längenschnitt
Titel / Titolo: Bautechnisches Längenprofil und Trassierung-Weströhre (Blatt 25/25)
Titel / Titolo: Profilo longitudinale delle opere e di Tracciamento-Galleria principale ovest (Tav. 25/25)

RTI 4P Progettamento Ferroviario di Vigonza SRL
Mandataria: PROGETEC
Mandante: PÖYRY
Mandante: pini swiss engineers
Mandante: FASOLI+RAISA INGEGNERIA S.r.l.s.
Geoingenieur / Responsabile integrazione prestazioni specialistiche: Ing. Enrico Maria Piccardi Ord. Ing. Milano N. 13453
Fachplaner / Progettista specialista: Ing. Enrico Maria Piccardi Ord. Ing. Milano N. 13453
Fachplaner / Progettista specialista
Fachplaner / Progettista specialista
Fachplaner / Progettista specialista

	Datum / Data	Name / Nome	Gesellschaft / Società
Bearbeiter / Elaborato	30.01.2015	Vrablena	Pini Ser
Geprüft / Verificato	30.01.2015	Roulleau	Pini Ser

BBT Galleria di Base del Brennero
Brenner Basistunnel BBT SE

Name / Nome	Name / Nome
R. Zurlo	K. Bergmeister

Projekt-Nummer / Progetto	von / da	31.1+00	Plan-Nummer / Elaborato n.	von / da	34 + 35
	bis / a	54.0+15		bis / a	34 + 35

Status: Stato: genehmigt / approvato

Massstab / Scala: 1 : 2000/200

Stand Data	Lab. Lab.	Erstell. Emesso	Nummer Numero	Dokumentenart Tipo documento	Laufnrg. Progressivo	Revision Revisione
02	H61	EG	991	KLS	D0700	12210	21

1.0/de/*