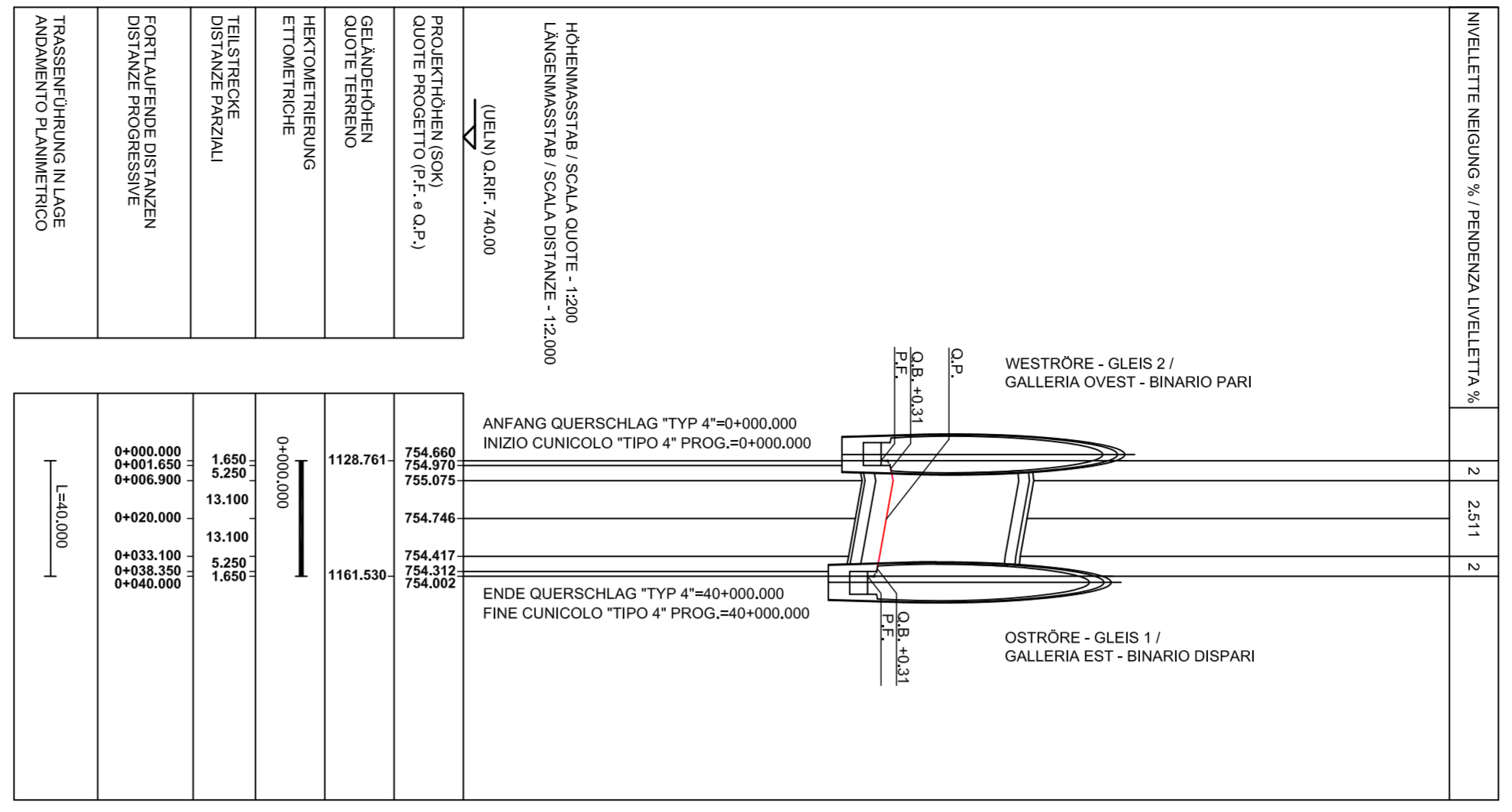
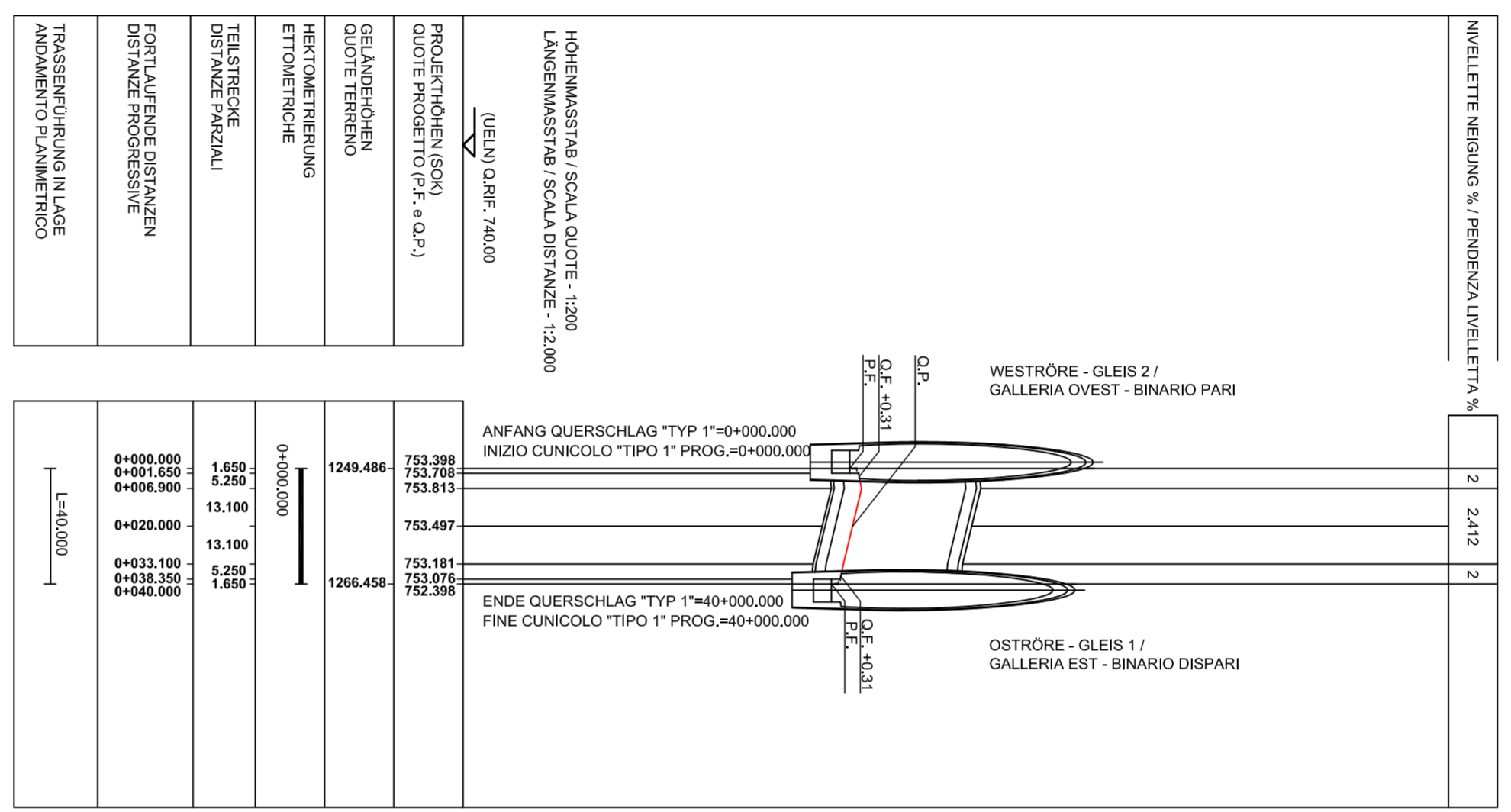


ANMERKUNGEN / ANNOTAZIONI
<p>SOKP.F. Schienenoberkante (SOK= ±0,00) Quota piano ferro galleria di linea (P.F. = ±0,00)</p> <p>FOKO.P. Kista Bodenmarku, Querenschnitt Quota piano di calpestio del cunicolo</p> <p>Q.B. Banquette (bezogen auf SOK) Quota banchina (con riferimento a P.F.)</p>

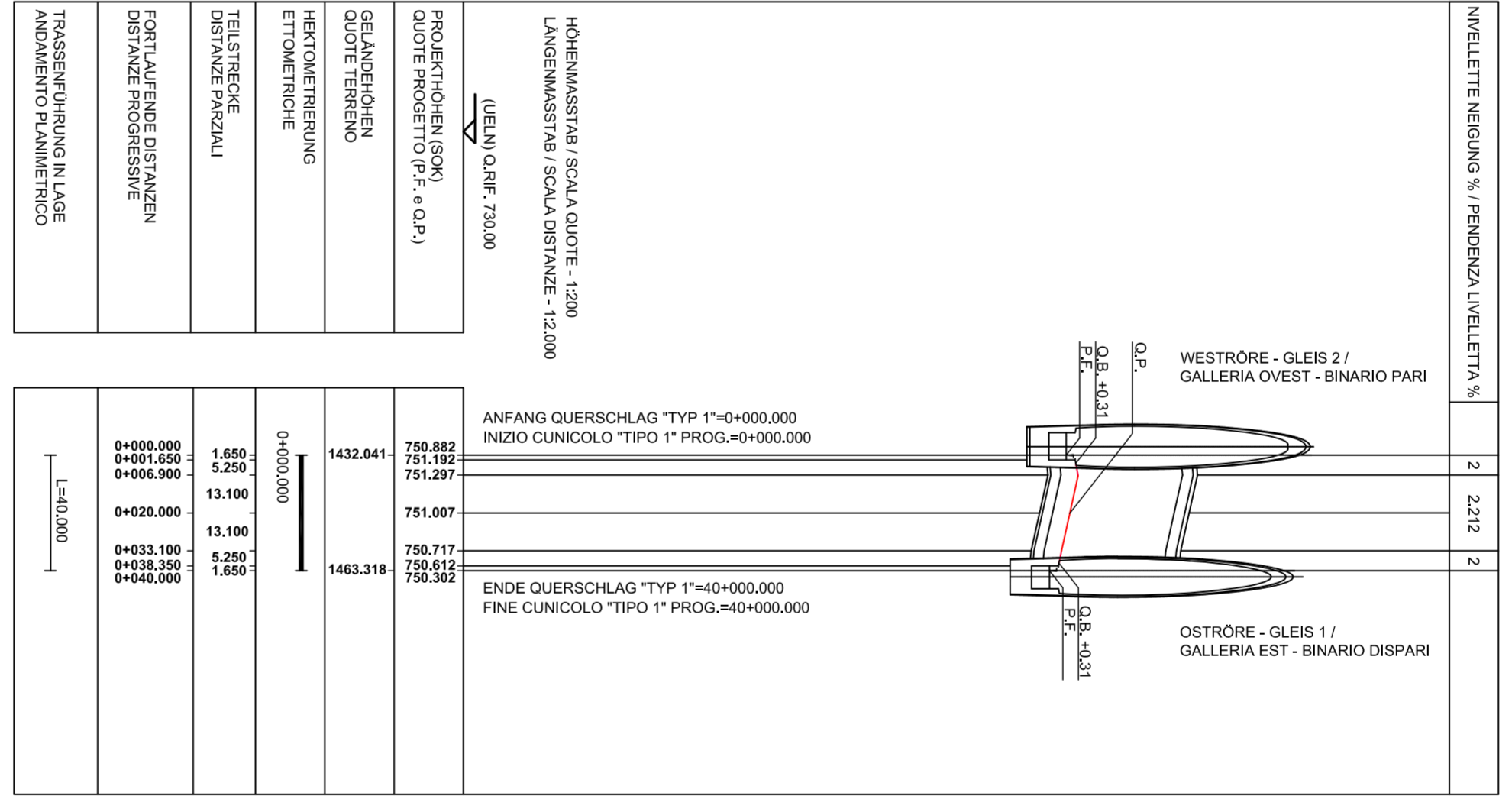
QUERSCHNITT STA 7190 P. - STATION=54+000,000 (OSTRÖRE)
CUNICOLO TRASVERSALIE DI COLLEAMENTO 5301 "TIPO 4"
PROG.=54+000,000 (CANNA EST)



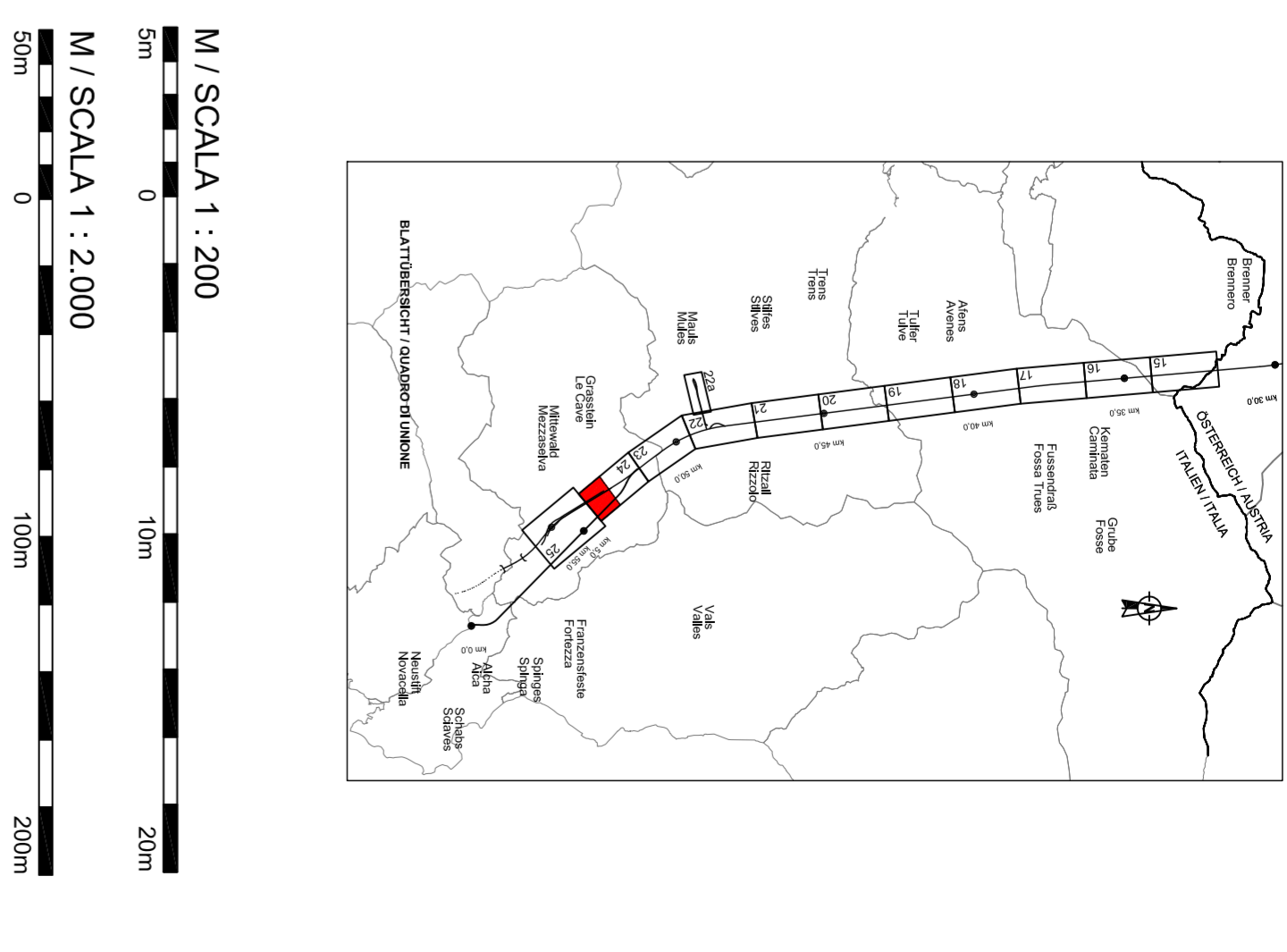
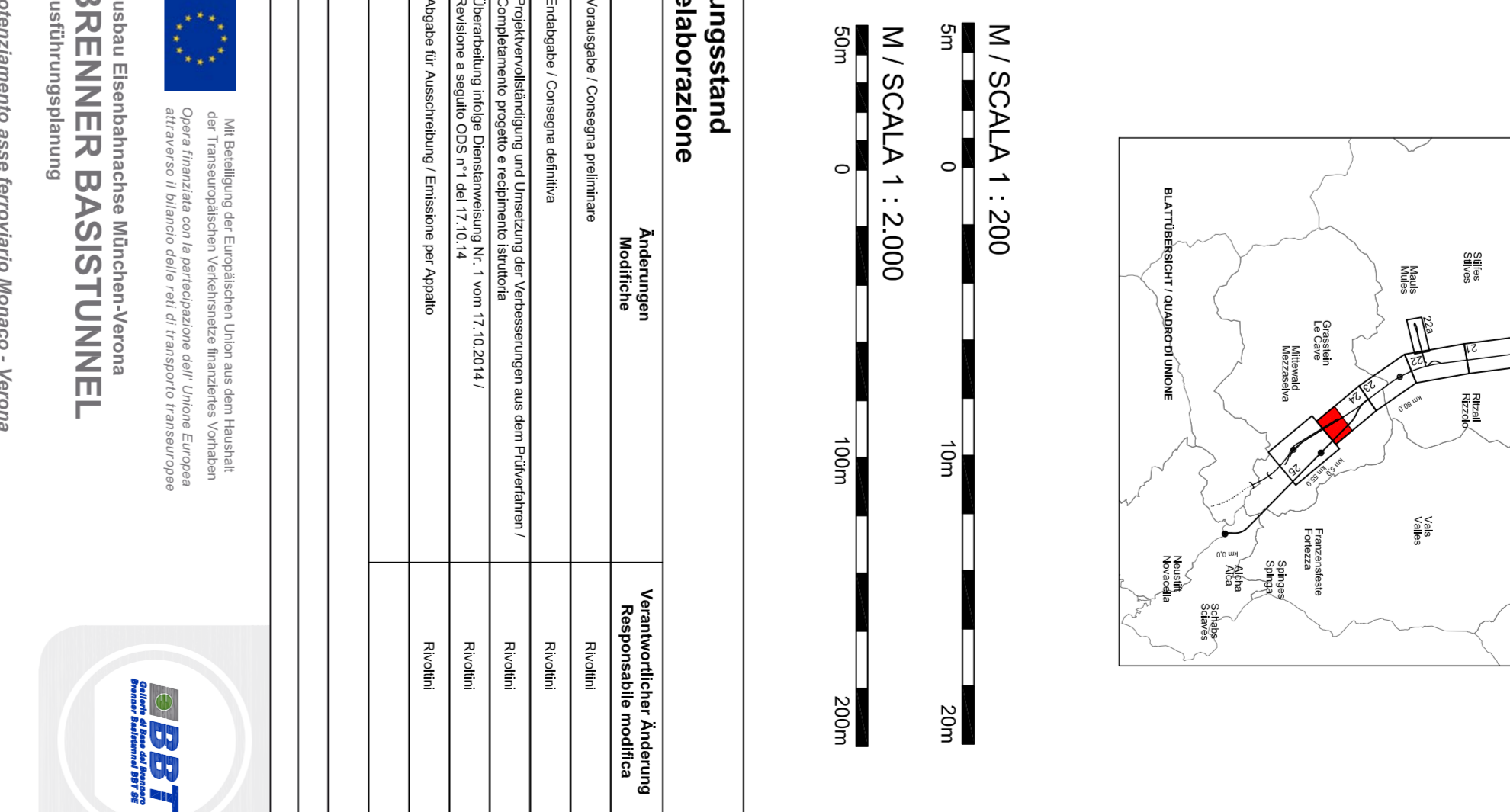
QUERSCHNITT STA 7191 P. - STATION=54+000,000 (OSTRÖRE)
CUNICOLO TRASVERSALIE DI COLLEAMENTO 5302 "TIPO 1"
PROG.=54+000,000 (CANNA EST)



QUERSCHNITT STA 7190 P. - STATION=54+000,000 (OSTRÖRE)
CUNICOLO TRASVERSALIE DI COLLEAMENTO 5301 "TIPO 1"
PROG.=54+000,000 (CANNA EST)



QUERSCHNITT STA 7191 P. - STATION=54+000,000 (OSTRÖRE)
CUNICOLO TRASVERSALIE DI COLLEAMENTO 5302 "TIPO 1"
PROG.=54+000,000 (CANNA EST)



Revision	Änderungen / Modifiche	Vermittlicher Änderung Verantwortliche	Datum
00	Vorbereitung / Consenza preliminare	Rudolf	22.01.2014
10	Endarbeiten / Consenza definitiva	Rudolf	31.07.2014
11	Festlegung des Projekts und Umsetzung der Vorarbeiten aus dem Projekt / Projektverwirklichung und Umsetzung der Vorarbeiten aus dem Projekt	Rudolf	30.09.2014
20	Projektverwirklichung und Umsetzung der Vorarbeiten aus dem Projekt / Projektverwirklichung und Umsetzung der Vorarbeiten aus dem Projekt	Rudolf	04.12.2014
21	Änderung der Ausschreibung / Revisione a seguito QDS n° 1 del 17.11.14	Rudolf	30.01.2015

BBT Brenner Basistunnel

Potenziamento asse ferroviaria Monaco - Verona
GALLERIA DI BASE DEL BRENNERO
Progettazione esecutiva

DOT70C Stadio Males 2,3

DOT70C Lato Males 2,3

WBS
Operi generali

Typo Documento
Profilo longitudinale

Titolo
Profilo longitudinale delle opere e di tracciamento - Cunicoli trasversali (Tav. 2)

RTI AP Progettazione esecutiva

MANDATI

Mandato	Responsabile / Ing. Enrico Maria Pizzardi
Progettazione / Progettazione specialistica	Ing. Enrico Maria Pizzardi
Progettazione / Progettazione specialistica	Ing. Enrico Maria Pizzardi
Progettazione / Progettazione specialistica	Ing. Enrico Maria Pizzardi

MANDATI

Mandato	Responsabile / Ing. Enrico Maria Pizzardi
Progettazione / Progettazione specialistica	Ing. Enrico Maria Pizzardi
Progettazione / Progettazione specialistica	Ing. Enrico Maria Pizzardi
Progettazione / Progettazione specialistica	Ing. Enrico Maria Pizzardi

BBT Brenner Basistunnel

Profilo longitudinale delle opere e di tracciamento - Cunicoli trasversali (Tav. 2)

02	H61	EG	991	KLS	DOT700	12501	21
----	-----	----	-----	-----	--------	-------	----

Referenzdokumente
Documenti di riferimento

02_H61_EG_991_KLS_DOT700_12100	Bautenrisches Längsprofil und Trassierung - Ostreihe (Blatt 19/25)	Profilo longitudinale delle opere e di tracciamento - Galleria principale Est - (Tav. 19/25)
02_H61_EG_991_KLS_DOT700_12101	Bautenrisches Längsprofil und Trassierung - Ostreihe (Blatt 19/25)	Profilo longitudinale delle opere e di tracciamento - Galleria principale Est - (Tav. 19/25)
02_H61_EG_991_KLS_DOT700_12102	Bautenrisches Längsprofil und Trassierung - Ostreihe (Blatt 17/25)	Profilo longitudinale delle opere e di tracciamento - Galleria principale Est - (Tav. 17/25)
02_H61_EG_991_KLS_DOT700_12103	Bautenrisches Längsprofil und Trassierung - Ostreihe (Blatt 19/25)	Profilo longitudinale delle opere e di tracciamento - Galleria principale Est - (Tav. 19/25)
02_H61_EG_991_KLS_DOT700_12104	Bautenrisches Längsprofil und Trassierung - Ostreihe (Blatt 19/25)	Profilo longitudinale delle opere e di tracciamento - Galleria principale Est - (Tav. 19/25)
02_H61_EG_991_KLS_DOT700_12105	Bautenrisches Längsprofil und Trassierung - Ostreihe (Blatt 20/25)	Profilo longitudinale delle opere e di tracciamento - Galleria principale Est - (Tav. 20/25)
02_H61_EG_991_KLS_DOT700_12106	Bautenrisches Längsprofil und Trassierung - Ostreihe (Blatt 21/25)	Profilo longitudinale delle opere e di tracciamento - Galleria principale Est - (Tav. 21/25)
02_H61_EG_991_KLS_DOT700_12107	Bautenrisches Längsprofil und Trassierung - Ostreihe (Blatt 22/25)	Profilo longitudinale delle opere e di tracciamento - Galleria principale Est - (Tav. 22/25)
02_H61_EG_991_KLS_DOT700_12108	Bautenrisches Längsprofil und Trassierung - Ostreihe (Blatt 22/25)	Profilo longitudinale delle opere e di tracciamento - Galleria principale Est - (Tav. 22/25)
02_H61_EG_991_KLS_DOT700_12109	Bautenrisches Längsprofil und Trassierung - Ostreihe (Blatt 24/25)	Profilo longitudinale delle opere e di tracciamento - Galleria principale Est - (Tav. 24/25)
02_H61_EG_991_KLS_DOT700_12110	Bautenrisches Längsprofil und Trassierung - Ostreihe (Blatt 25/25)	Profilo longitudinale delle opere e di tracciamento - Galleria principale Est - (Tav. 25/25)

02_H61_EG_991_KLP_DOT700_12050	Lageplan der Bauwerke (Blatt 19/25)	Planimetria delle opere (Tav. 19/25)
02_H61_EG_991_KLP_DOT700_12051	Lageplan der Bauwerke (Blatt 16/25)	Planimetria delle opere (Tav. 16/25)
02_H61_EG_991_KLP_DOT700_12052	Lageplan der Bauwerke (Blatt 17/25)	Planimetria delle opere (Tav. 17/25)
02_H61_EG_991_KLP_DOT700_12053	Lageplan der Bauwerke (Blatt 18/25)	Planimetria delle opere (Tav. 18/25)
02_H61_EG_991_KLP_DOT700_12054	Lageplan der Bauwerke (Blatt 19/25)	Planimetria delle opere (Tav. 19/25)
02_H61_EG_991_KLP_DOT700_12055	Lageplan der Bauwerke (Blatt 20/25)	Planimetria delle opere (Tav. 20/25)
02_H61_EG_991_KLP_DOT700_12056	Lageplan der Bauwerke (Blatt 21/25)	Planimetria delle opere (Tav. 21/25)
02_H61_EG_991_KLP_DOT700_12057	Lageplan der Bauwerke (Blatt 22/25)	Planimetria delle opere (Tav. 22/25)
02_H61_EG_991_KLP_DOT700_12058	Lageplan der Bauwerke (Blatt 22/25)	Planimetria delle opere (Tav. 22/25)
02_H61_EG_991_KLP_DOT700_12059	Lageplan der Bauwerke (Blatt 23/25)	Planimetria delle opere (Tav. 23/25)
02_H61_EG_991_KLP_DOT700_12060	Lageplan der Bauwerke (Blatt 24/25)	Planimetria delle opere (Tav. 24/25)
02_H61_EG_991_KLP_DOT700_12061	Lageplan der Bauwerke (Blatt 25/25)	Planimetria delle opere (Tav. 25/25)

02	H61	EG	991	KLS	DOT700	12501	21
----	-----	----	-----	-----	--------	-------	----