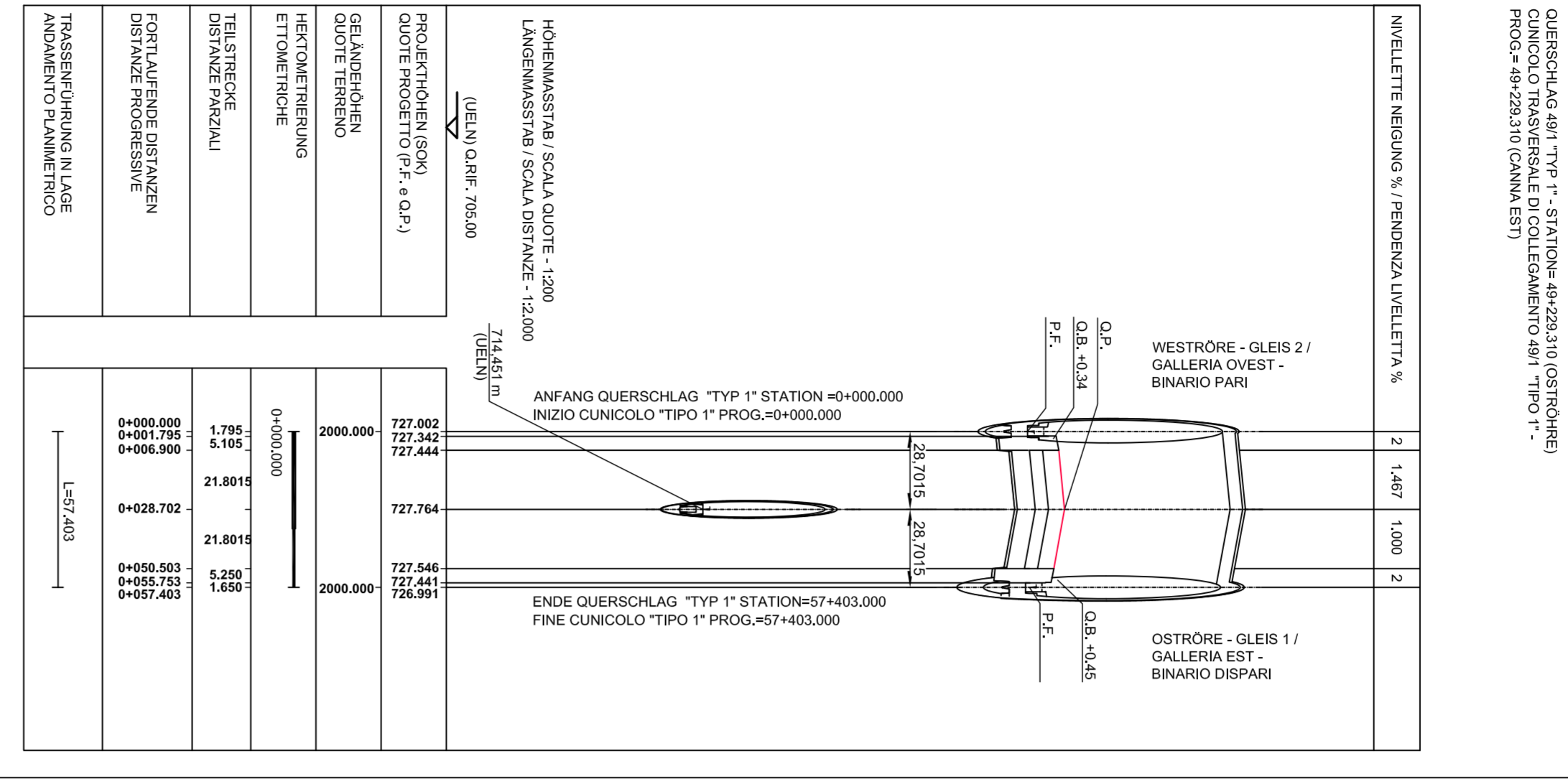
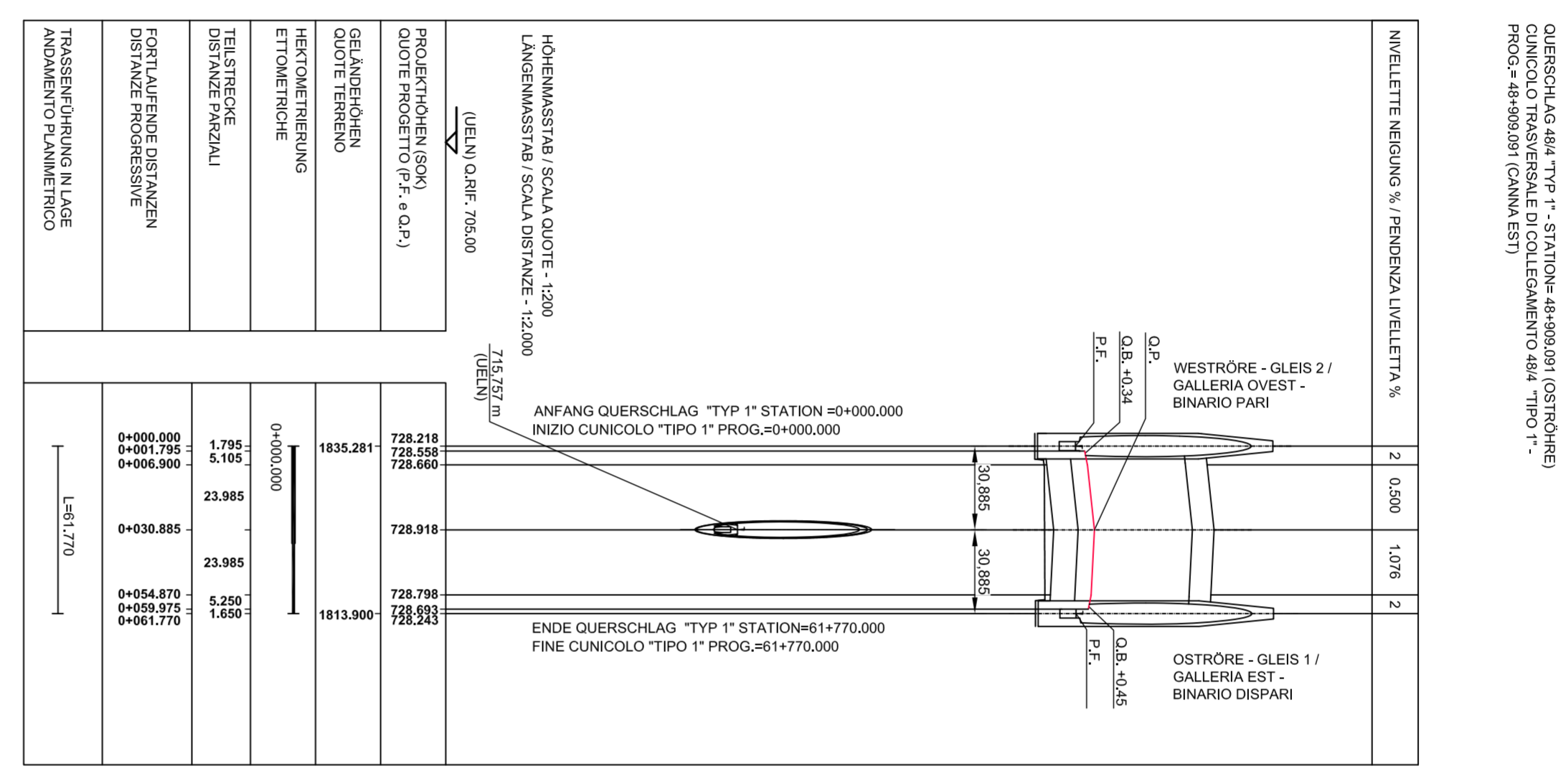


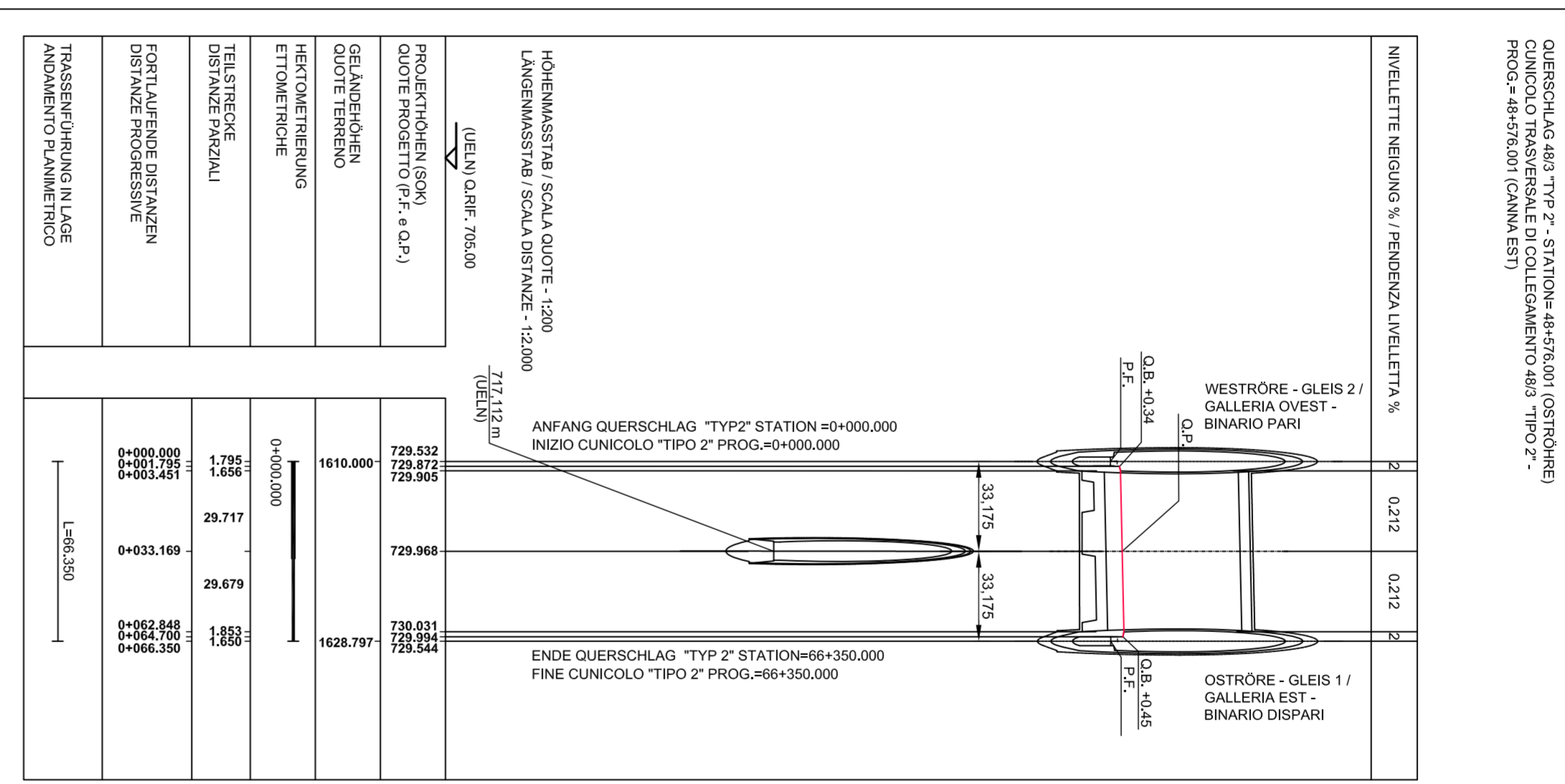
- ANMERKUNGEN / ANNOTAZIONI**
- SOQ/P.F. Schienenbankette (SOQ=40,00)
Quota piano ferro galleria di linea (P.F.=40,00)
 - FOK/O.P. Kote Bodeniveau Querwindung
Quota piano di calpestio del cuticolo
 - O.B. Bankentilte (bezogen auf SOQ)
Quota banktilte (con riferimento a P.F.)



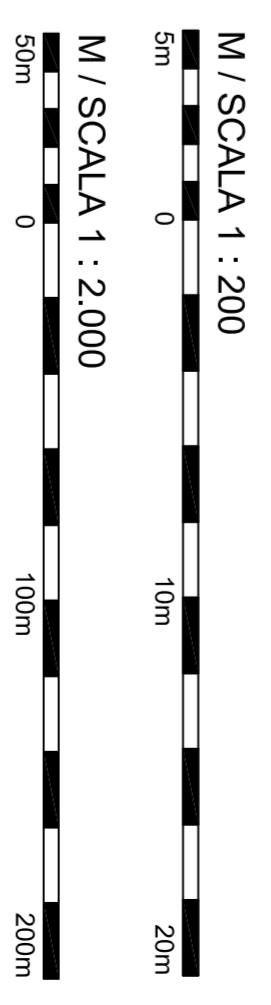
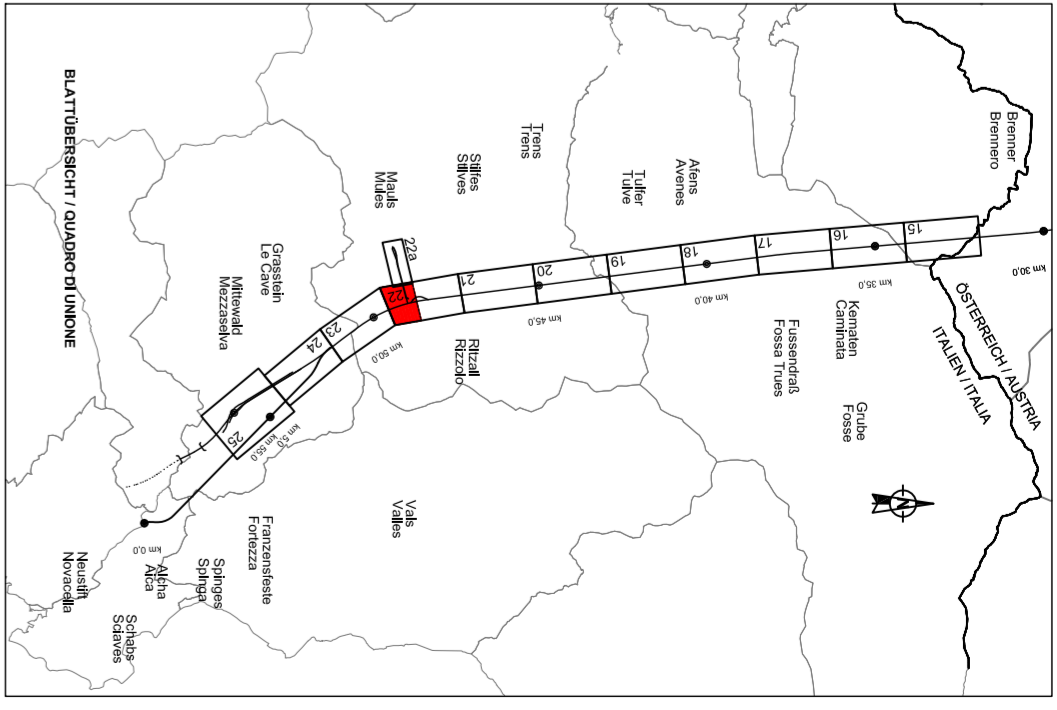
QUERSCHLAG 481 'TYP 1' - STATION=49+293.310 (OSTRÖRHE) CUNICOLO TRASVERSALE DI COLLEGAMENTO 481 'TIPO 1' - PROG.=49+293.310 (CANNA EST)



QUERSCHLAG 484 'TYP 1' - STATION=48+909.091 (OSTRÖRHE) CUNICOLO TRASVERSALE DI COLLEGAMENTO 484 'TIPO 1' - PROG.=48+909.091 (CANNA EST)



QUERSCHLAG 483 'TYP 2' - STATION=48+576.001 (OSTRÖRHE) CUNICOLO TRASVERSALE DI COLLEGAMENTO 483 'TIPO 2' - PROG.=48+576.001 (CANNA EST)



Stato di elaborazione

Revision	Modifiche	Verantwortlicher Änderung	Datum
00	Vorarbeiten / Consiglia preliminare	Rudolf	22.01.2014
01	Überarbeitung Querschnitte 483 / Revisione cuticolo 483	Rudolf	08.05.2014
10	Endarbeiten / Consiglia definitiva	Rudolf	31.07.2014
11	Problematisierung und Umsetzung der Umsetzungen aus dem Projektforum / Completamento progetto e regolamento tendente	Rudolf	30.09.2014
20	Überarbeitung Anlage Dimensionierung Nr. 1 von 17.10.2014 / Revisione a seguito OSS n°1 del 17.10.14	Rudolf	04.12.2014
21	Anlage bei Ausschreibung / Emissione per Appalto	Rudolf	30.01.2015

Mit Unterstützung der Europäischen Union aus dem Haupttitel der Transaktionskosten Verwaltungsverbindlichkeiten Vorhaben "Galleria di Base del Brennero" durchgeföhrt im Rahmen der Initiative "Investitionen in Europa".

Ausbau Eisenbahnstrecke München-Venona BRENNER BASISTUNNEL
 Ausbauplanung

GALLERIA DI BASE DEL BRENNERO
 Progettazione asse ferroviario Monaco - Verona
 Progettazione esecutiva

D0700: Stufe: Males 2,3
 D0700: Lato: Males 2,3

Projektteam
 Gesamtbautewerke
 Dokumentiert
 Längenschnitt
 Titel

WBS
 Opere generali
 Tipo Documento
 Profilo longitudinale
 Titolo

Profilo longitudinale delle opere e di tracciamento - Cunicoli trasversali (Tav. 7)

Referenzdokumente

Identifikationsnummer	Bezeichnung	Profil
02_H61_EG_991_KLS_D0700_12100	Bautechnisches Längenschnitt und Trassierung - Ostreihe (Blatt 6/25)	Profilo longitudinale delle opere e di tracciamento - Galleria principale Est - (Tav. 19/25)
02_H61_EG_991_KLS_D0700_12101	Bautechnisches Längenschnitt und Trassierung - Ostreihe (Blatt 6/25)	Profilo longitudinale delle opere e di tracciamento - Galleria principale Est - (Tav. 19/25)
02_H61_EG_991_KLS_D0700_12102	Bautechnisches Längenschnitt und Trassierung - Ostreihe (Blatt 6/25)	Profilo longitudinale delle opere e di tracciamento - Galleria principale Est - (Tav. 19/25)
02_H61_EG_991_KLS_D0700_12103	Bautechnisches Längenschnitt und Trassierung - Ostreihe (Blatt 6/25)	Profilo longitudinale delle opere e di tracciamento - Galleria principale Est - (Tav. 19/25)
02_H61_EG_991_KLS_D0700_12104	Bautechnisches Längenschnitt und Trassierung - Ostreihe (Blatt 6/25)	Profilo longitudinale delle opere e di tracciamento - Galleria principale Est - (Tav. 19/25)
02_H61_EG_991_KLS_D0700_12105	Bautechnisches Längenschnitt und Trassierung - Ostreihe (Blatt 6/25)	Profilo longitudinale delle opere e di tracciamento - Galleria principale Est - (Tav. 19/25)
02_H61_EG_991_KLS_D0700_12106	Bautechnisches Längenschnitt und Trassierung - Ostreihe (Blatt 6/25)	Profilo longitudinale delle opere e di tracciamento - Galleria principale Est - (Tav. 19/25)
02_H61_EG_991_KLS_D0700_12107	Bautechnisches Längenschnitt und Trassierung - Ostreihe (Blatt 6/25)	Profilo longitudinale delle opere e di tracciamento - Galleria principale Est - (Tav. 19/25)
02_H61_EG_991_KLS_D0700_12108	Bautechnisches Längenschnitt und Trassierung - Ostreihe (Blatt 6/25)	Profilo longitudinale delle opere e di tracciamento - Galleria principale Est - (Tav. 19/25)
02_H61_EG_991_KLS_D0700_12109	Bautechnisches Längenschnitt und Trassierung - Ostreihe (Blatt 6/25)	Profilo longitudinale delle opere e di tracciamento - Galleria principale Est - (Tav. 19/25)
02_H61_EG_991_KLS_D0700_12110	Bautechnisches Längenschnitt und Trassierung - Ostreihe (Blatt 6/25)	Profilo longitudinale delle opere e di tracciamento - Galleria principale Est - (Tav. 19/25)

RTI AP
 Responsabile del Progetto

PÖYRY
 Progettista

pini swiss engineers
 Progettista

FASQUILLA MALISA
 Progettista

Profilo longitudinale delle opere e di tracciamento - Cunicoli trasversali (Tav. 7)

Ing. Enrico Maria Pizzardi
 Ing. Enrico Maria Pizzardi
 Ing. Enrico Maria Pizzardi

BBT
 Galleria di Base del Brennero
 Progettazione esecutiva

Datum / Data: 30.01.2015
 Name / Nome: Vignana
 Projeht: 30.01.2015
 Name / Nome: Projeht

Blatt / Foglio: 02
 Name / Nome: H61
 Blatt / Foglio: 02

Datum / Data: 30.01.2015
 Name / Nome: EG
 Datum / Data: 30.01.2015
 Name / Nome: 991

Datum / Data: 30.01.2015
 Name / Nome: KLS
 Datum / Data: 30.01.2015
 Name / Nome: D0700

Datum / Data: 30.01.2015
 Name / Nome: 12506
 Datum / Data: 30.01.2015
 Name / Nome: 21