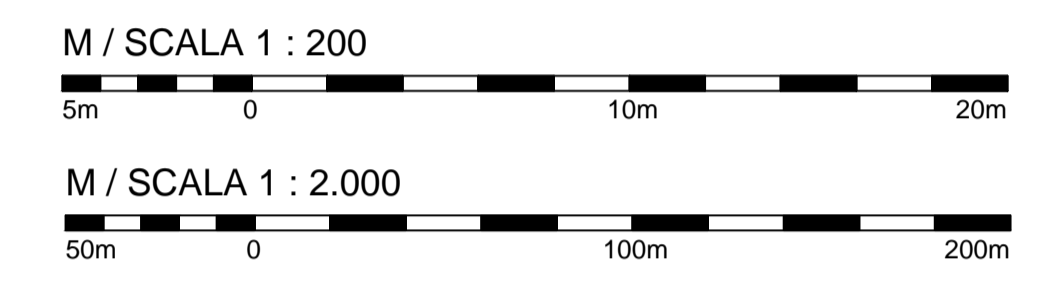
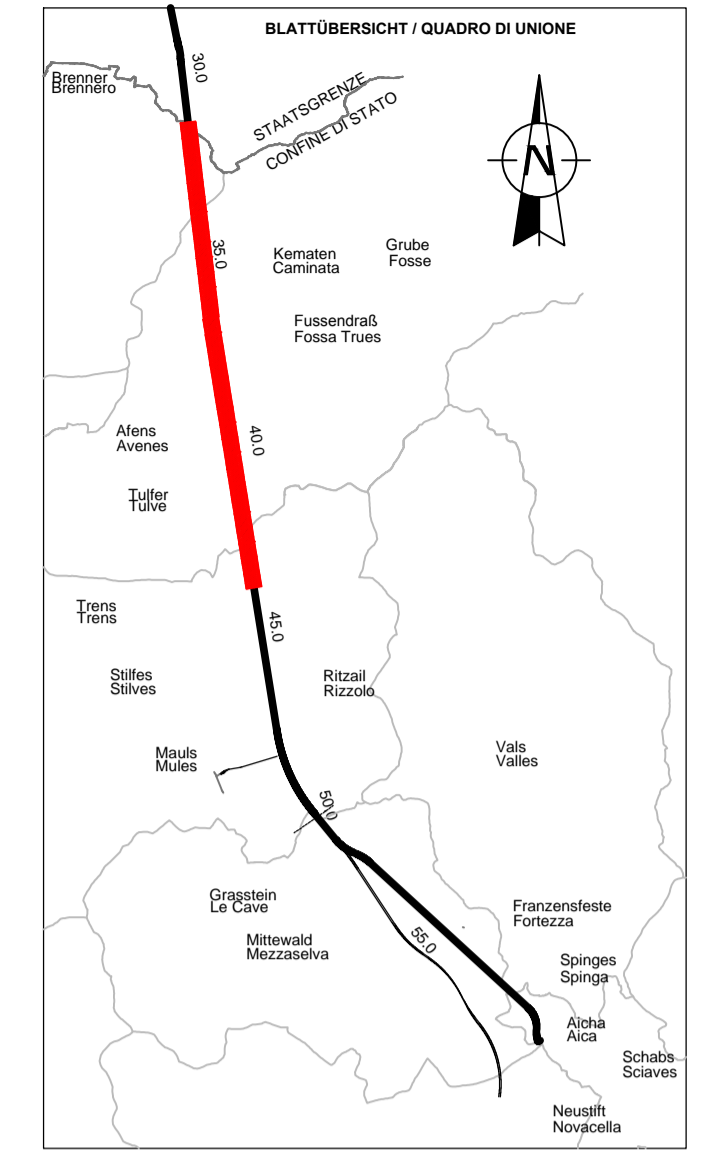
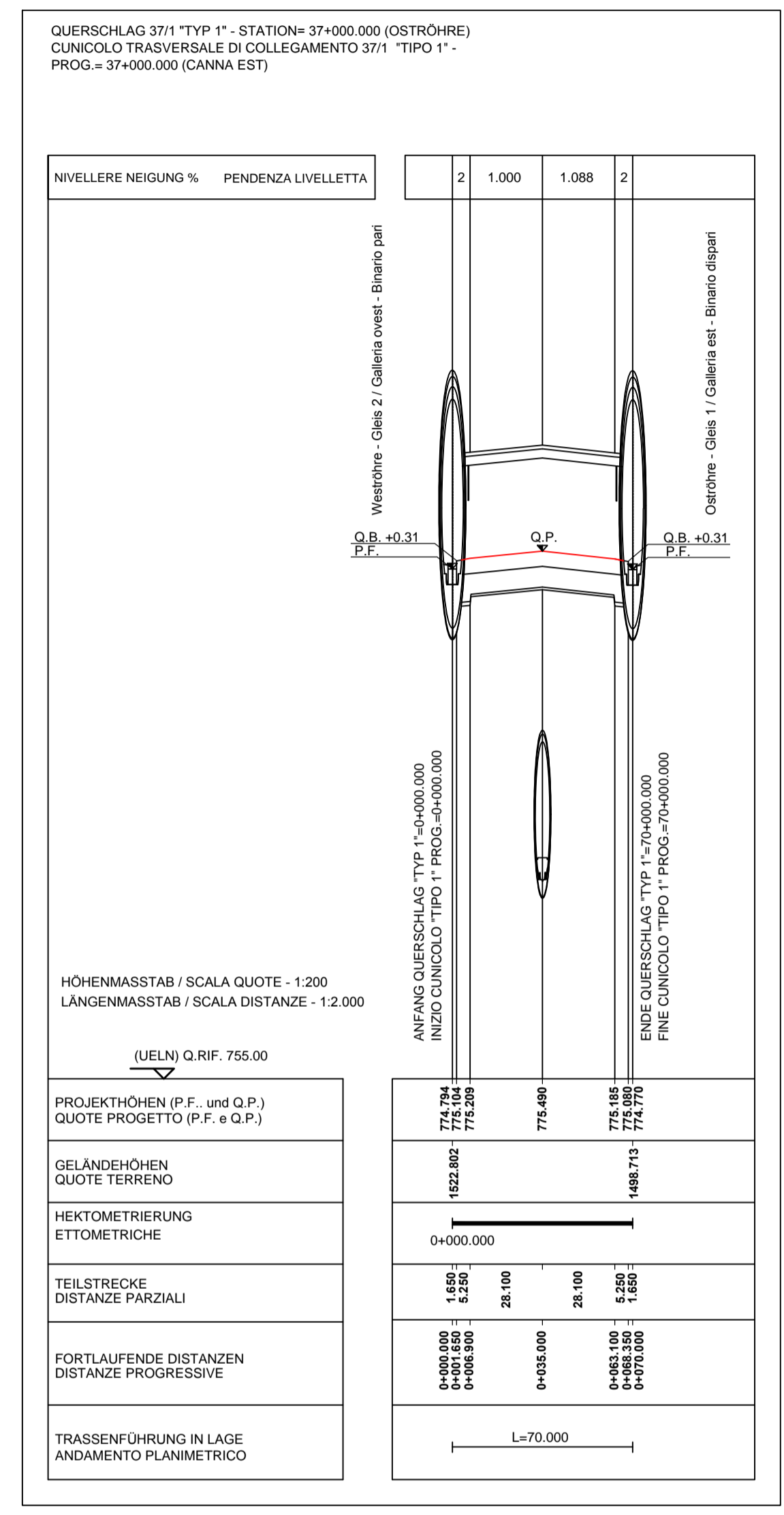
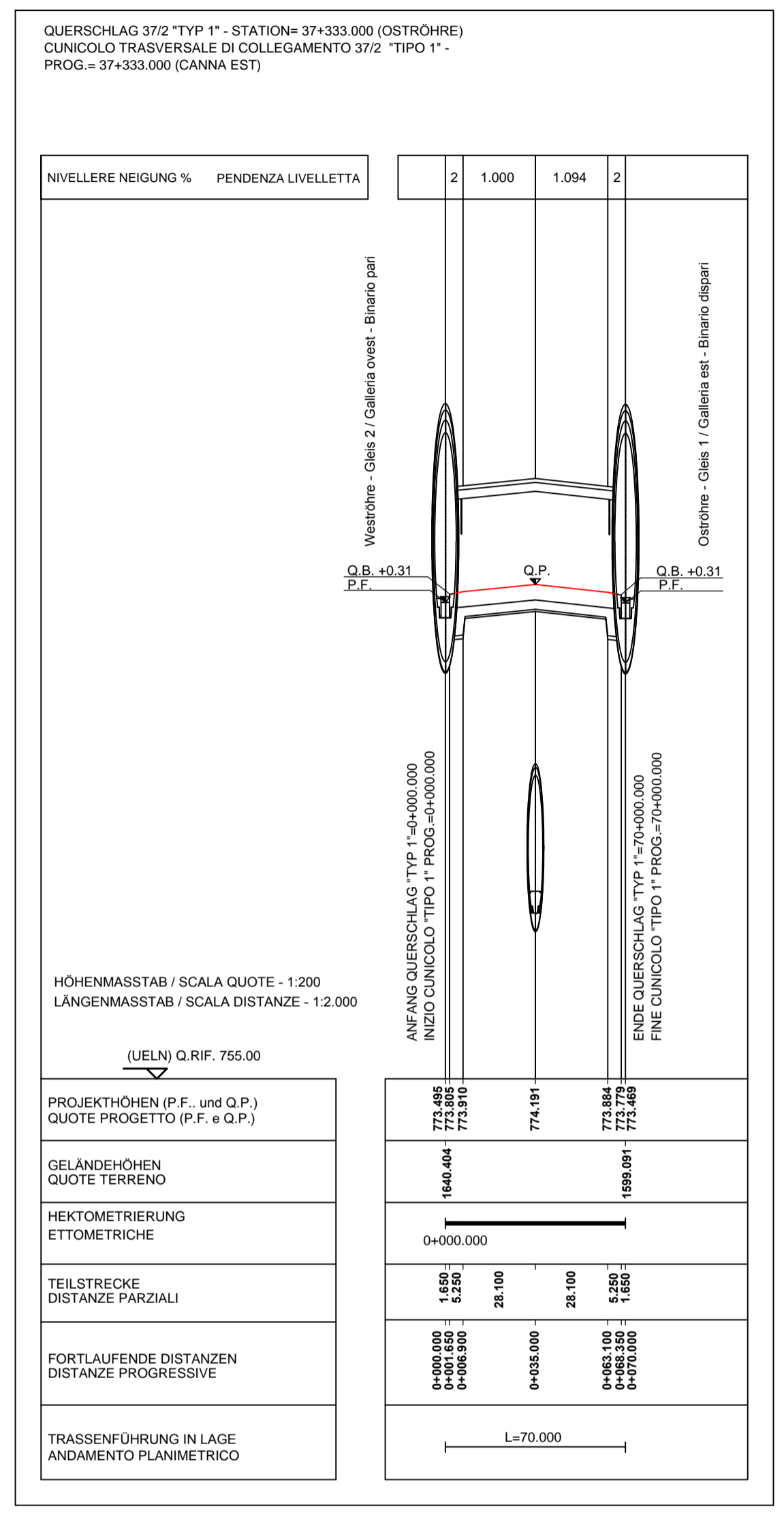
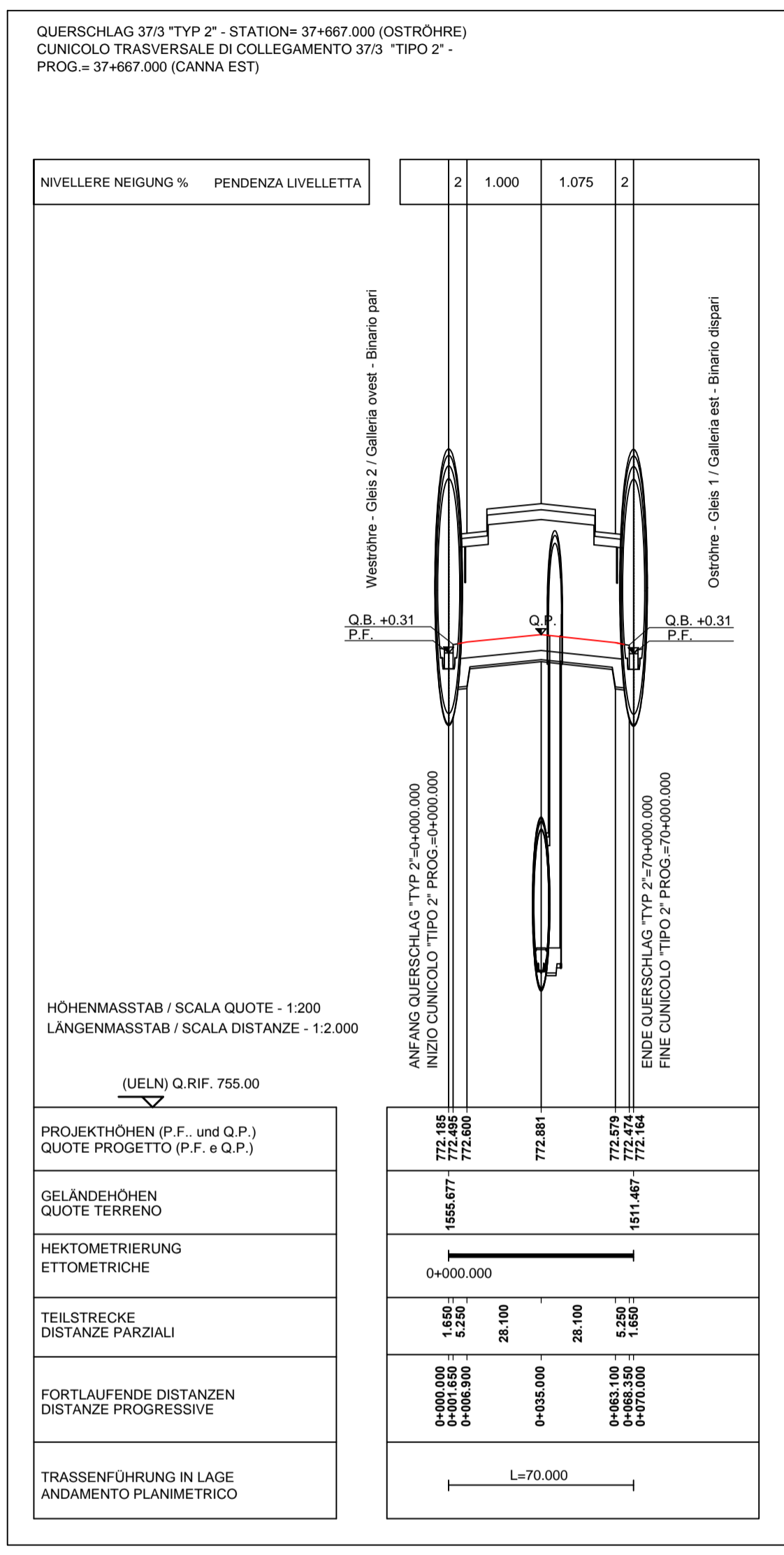


**ANMERKUNGEN / ANNOTAZIONI**

SOK/P.F. Schienoberkante (SOK= ±0.00)  
 Quota piano ferro galleria di linea (P.F.= ±0.00)

FOK/Q.P. Kote Bodenniveau Querverbindung  
 Quota piano di calpestio del cunicolo

Q.B. Bankethöhe (bezogen auf SOK)  
 Quota banchina (con riferimento a P.F.)



**Bearbeitungsstand**  
**Stato di elaborazione**

Revision	Änderungen / Modifiche	Verantwortlicher / Responsabile modifica	Datum / Data
00	Erstversion / Prima versione	Rordorf	13.02.2014
01	Revisione generale	Rordorf	22.05.2014
10	Endabgabe / Consegna Definitiva	Rordorf	31.07.2014
11	Projektvollständigung und Umsetzung der Verbesserungen aus dem Prüfverfahren / Completamento progetto e recepimento istruttoria	Rordorf	09.10.2014
20	Überarbeitung infolge Dienstanweisung Nr. 1 vom 17.10.2014 / Revisione a seguito ODS n°1 del 17.10.14	Correa	04.12.2014
21	Abgabe für die Ausschreibung / Emissione per Appalto	Correa	30.01.2015

**Referenzdokumente**  
**Documenti di riferimento**

ID	Beschreibung	Dokumenttyp	Blatt
02_H61_EG_991_KLP_D0700_12050	Lageplan der Bauwerke (Blatt 15/25)	Planimetria delle opere (Tav. 15/25)	02_H61_EG_991_KLS_D0700_12100
02_H61_EG_991_KLP_D0700_12051	Lageplan der Bauwerke (Blatt 16/25)	Planimetria delle opere (Tav. 16/25)	02_H61_EG_991_KLS_D0700_12101
02_H61_EG_991_KLP_D0700_12052	Lageplan der Bauwerke (Blatt 17/25)	Planimetria delle opere (Tav. 17/25)	02_H61_EG_991_KLS_D0700_12102
02_H61_EG_991_KLP_D0700_12053	Lageplan der Bauwerke (Blatt 18/25)	Planimetria delle opere (Tav. 18/25)	02_H61_EG_991_KLS_D0700_12103
02_H61_EG_991_KLP_D0700_12054	Lageplan der Bauwerke (Blatt 19/25)	Planimetria delle opere (Tav. 19/25)	02_H61_EG_991_KLS_D0700_12104
02_H61_EG_991_KLP_D0700_12055	Lageplan der Bauwerke (Blatt 20/25)	Planimetria delle opere (Tav. 20/25)	02_H61_EG_991_KLS_D0700_12105
02_H61_EG_991_KLP_D0700_12056	Lageplan der Bauwerke (Blatt 21/25)	Planimetria delle opere (Tav. 21/25)	02_H61_EG_991_KLS_D0700_12106
02_H61_EG_991_KLP_D0700_12057	Lageplan der Bauwerke (Blatt 22/25)	Planimetria delle opere (Tav. 22/25)	02_H61_EG_991_KLS_D0700_12107
02_H61_EG_991_KLP_D0700_12058	Lageplan der Bauwerke (Blatt 22a/25)	Planimetria delle opere (Tav. 22a/25)	02_H61_EG_991_KLS_D0700_12108
02_H61_EG_991_KLP_D0700_12059	Lageplan der Bauwerke (Blatt 23/25)	Planimetria delle opere (Tav. 23/25)	02_H61_EG_991_KLS_D0700_12109
02_H61_EG_991_KLP_D0700_12060	Lageplan der Bauwerke (Blatt 24/25)	Planimetria delle opere (Tav. 24/25)	02_H61_EG_991_KLS_D0700_12110
02_H61_EG_991_KLP_D0700_12061	Lageplan der Bauwerke (Blatt 25/25)	Planimetria delle opere (Tav. 25/25)	

Mit Beteiligung der Europäischen Union aus dem Haushalt der Transeuropäischen Verkehrsnetze finanziertes Vorhaben  
 Opera finanziata con la partecipazione dell'Unione Europea attraverso il bilancio delle reti di trasporto trans-europee

**BBT**  
 Engineering S.p.A.

**Ausbau Eisenbahnstrecke München-Verona**  
**BRENNER BASISTUNNEL**  
 Ausführungsplanung  
 Potenziamento asse ferroviario Monaco - Verona  
**GALLERIA DI BASE DEL BRENNERO**  
 Progettazione esecutiva

D0700: Baulos Mules 2-3	D0700: Lotto Mules 2-3						
Projekteinheit	WBS						
Gesamtbauwerke	Opere generali						
Dokumentenart	Tipo documento						
Längenschnitt	Profilo longitudinale						
Titel	Titolo						
Bautechnisches Längensprofil und Trassierung Querschnitte (Blatt 17)	Profilo longitudinale delle opere e di tracciamento Cunicoli trasversali (Tav.17)						
Raggruppamento Temporaneo di Imprese s.p.a. Ing. Enrico Maria Pizzarotti OS Reg. Milano N° 4.29470	Generalplaner / Responsabile integrazioni prestazioni specialistiche Ing. Enrico Maria Pizzarotti OS Reg. Milano N° 4.29470						
<b>Mandataria</b> PRO TER Ingegneria e Progettazione s.p.a.	<b>Mandante</b> PÖYRY						
<b>Mandataria</b> pini swiss engineers	<b>Mandante</b> PASQUALI-RAUSA ENGINEERING S.p.A.						
Fachplaner / il progettista specialista	Fachplaner / il progettista specialista						
	Ing. Rodrigo Correa						
Fachplaner / il progettista specialista	Fachplaner / il progettista specialista						
Bearbeitet / Elaborato	Datum / Data	Name / Nome	Gesellschaft / Società				
Geprüft / Verificato	30.01.2015	Rordorf	Pöyry				
	30.01.2015	Correa	Pöyry				
<b>BBT</b> Galleria di Base del Brennero Brenner Basistunnel BBT SE	Name / Nome	R. Zurlo	Name / Nome				
			K. Bergmeister				
Projekt-kilometer / bis / a	von / da / bis / a	Bau-kilometer / bis / a	von / da / bis / a	Status / Documento / Stato / Documento	Vertrag / Contratto	Nummer / Codice	Revision / Revisione
02	H61	EG	991	KLS	D0700	12547	21