ANMERKUNGEN / ANNOTAZIONI

SOK/P.F. Schienenoberkante (SOK= ±0.00)
Quota piano ferro galleria di linea (P.F.= ±0.00)

FOK/Q.P. Kote Bodenniveau Querverbindung
Quota piano di calpestio del cunicolo

Q.B. Banketthöhe (bezogen auf SOK)
Quota banchina (con riferimento a P.F.)

QUERSCHLAG 34/3 "TYP 1" - STATION= 34+667.000 (OSTRÖHRE)
CUNICOLO TRASVERSALE DI COLLEGAMENTO 34/3 "TIPO 1" -
PROG.= 34+667.000 (CANNA EST)

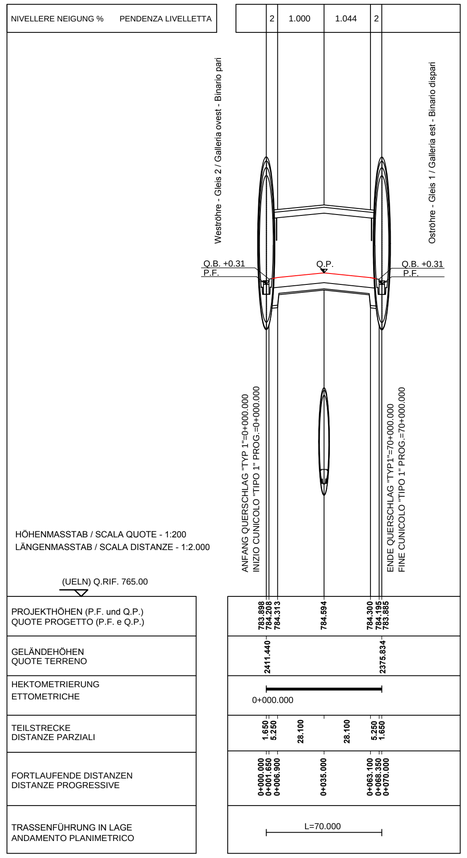

QUERSCHLAG 34/2 "TYP 2" - STATION= 34+333.000 (OSTRÖHRE)
CUNICOLO TRASVERSALE DI COLLEGAMENTO 34/2 "TIPO 2" -
PROG.= 34+333.000 (CANNA EST)

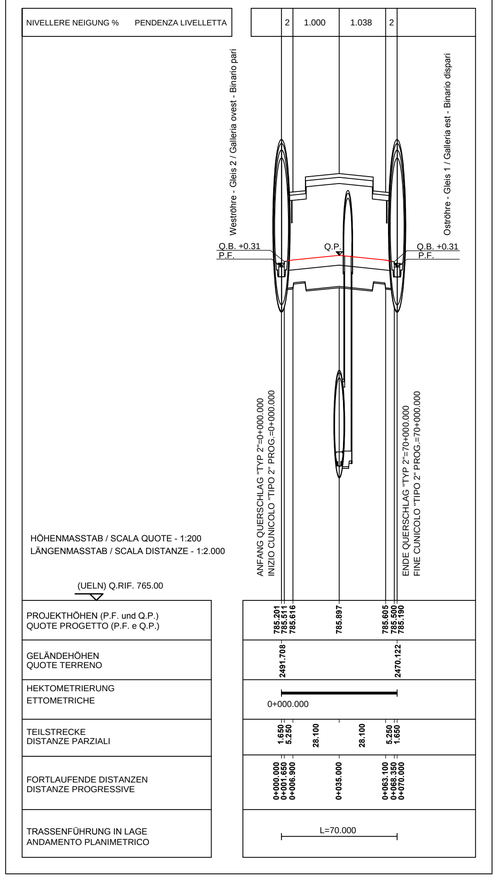

QUERSCHLAG 34/1 "TYP 1" - STATION= 34+000.000 (OSTRÖHRE)
CUNICOLO TRASVERSALE DI COLLEGAMENTO 34/1 "TIPO 1" -
PROG.= 34+000.000 (CANNA EST)

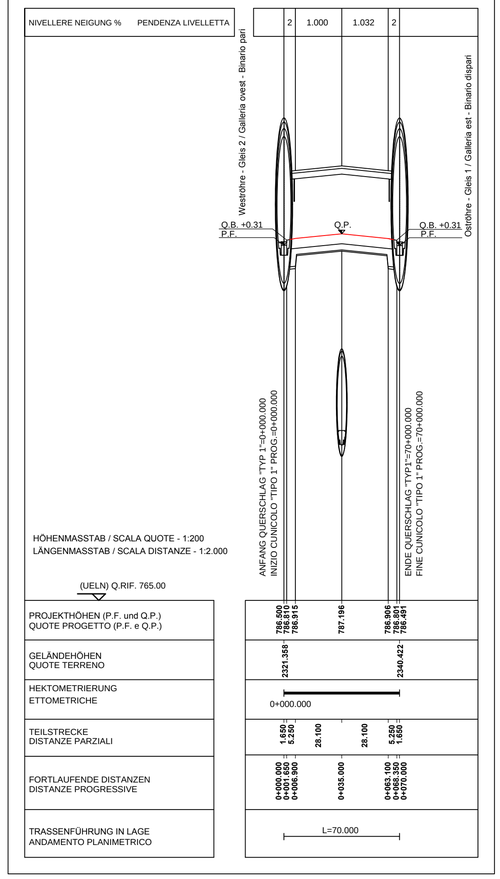

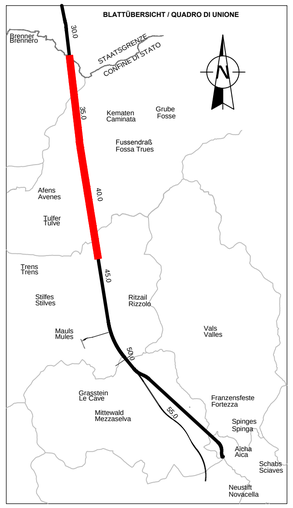

M / SCALA 1 : 200

5m 0 10m 20m

M / SCALA 1 : 2.000

50m 0 100m 200m

Bearbeitungsstand
Stato di elaborazione

Revision Revisione	Änderungen Modifiche	Verantwortlicher Änderung Responsabile modifica	Datum Data
00	Erstversion / Prima versione	Rordorf	13.02.2014
01	Revisione generale	Rordorf	22.05.2014
10	Endabgabe / Consegna Definitiva	Rordorf	31.07.2014
11	Projektvervollständigung und Umsetzung der Verbesserungen aus dem Prüfverfahren / Completamento progetto e recepimento istruttoria	Rordorf	09.10.2014
20	Überarbeitung infolge Dienstanweisung Nr. 1 vom 17.10.2014 / Revisione a seguito ODS n°1 del 17.10.14	Correa	04.12.2014
21	Abgabe für die Ausschreibung / Emissione per Appalto	Correa	30.01.2015

Referenzdokumente
Documenti di riferimento

02_H61_EG_991_KLP_D0700_12050	Lageplan der Bauwerke (Blatt 15/25)	Planimetria delle opere (Tav. 15/25)
02_H61_EG_991_KLP_D0700_12051	Lageplan der Bauwerke (Blatt 16/25)	Planimetria delle opere (Tav. 16/25)
02_H61_EG_991_KLP_D0700_12052	Lageplan der Bauwerke (Blatt 17/25)	Planimetria delle opere (Tav. 17/25)
02_H61_EG_991_KLP_D0700_12053	Lageplan der Bauwerke (Blatt 18/25)	Planimetria delle opere (Tav. 18/25)
02_H61_EG_991_KLP_D0700_12054	Lageplan der Bauwerke (Blatt 19/25)	Planimetria delle opere (Tav. 19/25)
02_H61_EG_991_KLP_D0700_12055	Lageplan der Bauwerke (Blatt 20/25)	Planimetria delle opere (Tav. 20/25)
02_H61_EG_991_KLP_D0700_12056	Lageplan der Bauwerke (Blatt 21/25)	Planimetria delle opere (Tav. 21/25)
02_H61_EG_991_KLP_D0700_12057	Lageplan der Bauwerke (Blatt 22/25)	Planimetria delle opere (Tav. 22/25)
02_H61_EG_991_KLP_D0700_12058	Lageplan der Bauwerke (Blatt 22a/25)	Planimetria delle opere (Tav. 22a/25)
02_H61_EG_991_KLP_D0700_12059	Lageplan der Bauwerke (Blatt 23/25)	Planimetria delle opere (Tav. 23/25)
02_H61_EG_991_KLP_D0700_12060	Lageplan der Bauwerke (Blatt 24/25)	Planimetria delle opere (Tav. 24/25)
02_H61_EG_991_KLP_D0700_12061	Lageplan der Bauwerke (Blatt 25/25)	Planimetria delle opere (Tav. 25/25)

02_H61_EG_991_KLS_D0700_12100	Bautechnisches Längenprofil und Trassierung - Oströhre - Blatt 15/25	Profilo longitudinale delle opere e di tracciamento - Galleria principale Est - Tav. 15/25
02_H61_EG_991_KLS_D0700_12101	Bautechnisches Längenprofil und Trassierung - Oströhre - Blatt 16/25	Profilo longitudinale delle opere e di tracciamento - Galleria principale Est - Tav. 16/25
02_H61_EG_991_KLS_D0700_12102	Bautechnisches Längenprofil und Trassierung - Oströhre - Blatt 17/25	Profilo longitudinale delle opere e di tracciamento - Galleria principale Est - Tav. 17/25
02_H61_EG_991_KLS_D0700_12103	Bautechnisches Längenprofil und Trassierung - Oströhre - Blatt 18/25	Profilo longitudinale delle opere e di tracciamento - Galleria principale Est - Tav. 18/25
02_H61_EG_991_KLS_D0700_12104	Bautechnisches Längenprofil und Trassierung - Oströhre - Blatt 19/25	Profilo longitudinale delle opere e di tracciamento - Galleria principale Est - Tav. 19/25
02_H61_EG_991_KLS_D0700_12105	Bautechnisches Längenprofil und Trassierung - Oströhre - Blatt 20/25	Profilo longitudinale delle opere e di tracciamento - Galleria principale Est - Tav. 20/25
02_H61_EG_991_KLS_D0700_12106	Bautechnisches Längenprofil und Trassierung - Oströhre - Blatt 21/25	Profilo longitudinale delle opere e di tracciamento - Galleria principale Est - Tav. 21/25
02_H61_EG_991_KLS_D0700_12107	Bautechnisches Längenprofil und Trassierung - Oströhre - Blatt 22/25	Profilo longitudinale delle opere e di tracciamento - Galleria principale Est - Tav. 22/25
02_H61_EG_991_KLS_D0700_12108	Bautechnisches Längenprofil und Trassierung - Oströhre - Blatt 23/25	Profilo longitudinale delle opere e di tracciamento - Galleria principale Est - Tav. 23/25
02_H61_EG_991_KLS_D0700_12109	Bautechnisches Längenprofil und Trassierung - Oströhre - Blatt 24/25	Profilo longitudinale delle opere e di tracciamento - Galleria principale Est - Tav. 24/25
02_H61_EG_991_KLS_D0700_12110	Bautechnisches Längenprofil und Trassierung - Oströhre - Blatt 25/25	Profilo longitudinale delle opere e di tracciamento - Galleria principale Est - Tav. 25/25

02_H61_EG_991_KLS_D0700_12200	Bautechnisches Längenprofil und Trassierung - Weströhre - Blatt 15/25	Profilo longitudinale delle opere e di tracciamento - Galleria principale Ovest - Tav. 15/25
02_H61_EG_991_KLS_D0700_12201	Bautechnisches Längenprofil und Trassierung - Weströhre - Blatt 16/25	Profilo longitudinale delle opere e di tracciamento - Galleria principale Ovest - Tav. 16/25
02_H61_EG_991_KLS_D0700_12202	Bautechnisches Längenprofil und Trassierung - Weströhre - Blatt 17/25	Profilo longitudinale delle opere e di tracciamento - Galleria principale Ovest - Tav. 17/25
02_H61_EG_991_KLS_D0700_12203	Bautechnisches Längenprofil und Trassierung - Weströhre - Blatt 18/25	Profilo longitudinale delle opere e di tracciamento - Galleria principale Ovest - Tav. 18/25
02_H61_EG_991_KLS_D0700_12204	Bautechnisches Längenprofil und Trassierung - Weströhre - Blatt 19/25	Profilo longitudinale delle opere e di tracciamento - Galleria principale Ovest - Tav. 19/25
02_H61_EG_991_KLS_D0700_12205	Bautechnisches Längenprofil und Trassierung - Weströhre - Blatt 20/25	Profilo longitudinale delle opere e di tracciamento - Galleria principale Ovest - Tav. 20/25
02_H61_EG_991_KLS_D0700_12206	Bautechnisches Längenprofil und Trassierung - Weströhre - Blatt 21/25	Profilo longitudinale delle opere e di tracciamento - Galleria principale Ovest - Tav. 21/25
02_H61_EG_991_KLS_D0700_12207	Bautechnisches Längenprofil und Trassierung - Weströhre - Blatt 22/25	Profilo longitudinale delle opere e di tracciamento - Galleria principale Ovest - Tav. 22/25
02_H61_EG_991_KLS_D0700_12208	Bautechnisches Längenprofil und Trassierung - Weströhre - Blatt 23/25	Profilo longitudinale delle opere e di tracciamento - Galleria principale Ovest - Tav. 23/25
02_H61_EG_991_KLS_D0700_12209	Bautechnisches Längenprofil und Trassierung - Weströhre - Blatt 24/25	Profilo longitudinale delle opere e di tracciamento - Galleria principale Ovest - Tav. 24/25
02_H61_EG_991_KLS_D0700_12210	Bautechnisches Längenprofil und Trassierung - Weströhre - Blatt 25/25	Profilo longitudinale delle opere e di tracciamento - Galleria principale Ovest - Tav. 25/25

Mit Beteiligung der Europäischen Union aus dem Haushalt der Transeuropäischen Verkehrsnetze finanziertes Vorhaben
Opera finanziata con la partecipazione dell' Unione Europea attraverso il bilancio delle reti di transporto transeuropee

Ausbau Eisenbahnachse München-Verona
BRENNER BASISTUNNEL
Ausführungsplanung

Potenziamento asse ferroviario Monaco - Verona
GALLERIA DI BASE DEL BRENNERO
Progettazione esecutiva

D0700: Baulos Mauls 2-3 | D0700: Lotto Mules 2-3

Projekteinheit: Gesamtbauwerke | WBS: Opere generali

Dokumentenart: Längenschnitt | Tipo documento: Profilo longitudinale

Titel: Bautechnisches Längenprofil und Trassierung Querschläge (Blatt 20)

Titolo: Profilo longitudinale delle opere e di tracciamento Cunicoli trasversali (Tav.20)

RTI 4P Raggruppamento Temporaneo di Imprese 4P
dd.Ra.Bar S.r.l., Via G.B. Sammartini 5, 20125 Milano, Tel. +39-0267879711, Fax: +39 0267152612

Generalplaner / Responsabile integrazioni prestazioni specialistiche
Ing. Enrico Maria Pizzarotti
Ord. Ing. Milano N° A 29470

Mandataria	Mandante	Mandante	Mandante
PRO ITER Progetto Infrastrutture Territorio s.r.l.	PÖYRY	pini swiss engineers	PASQUALI-RAUSA ENGINEERING S.r.l./G.m.b.H.
Fachplaner / il progettista specialista	*Fachplaner / il progettista specialista* Ing. Rodrigo Correa	*Fachplaner / il progettista specialista*	*Fachplaner / il progettista specialista*

	Datum / Data	Name / Nome	Gesellschaft / Società
Bearbeitet / Elaborato	30.01.2015	Rordorf	Pöyry
Geprüft / Verificato	30.01.2015	Correa	Pöyry

BBT Galleria di Base del Brennero Brenner Basistunnel BBT SE

Name / Nome: R. Zurlo

Name / Nome: K. Bergmeister

Projekt-kilometer / Chilometro progetto	von / da 32.0+88 bis / a 54.0+15 bei / al	Bau-kilometer / Chilometro opera	von / da 32.0+88 bis / a 54.1+00 bei / al
Status Dokument / Stato documento		Massstab / Scala	1 : 2000/200

Staat Stato	Los Lotto	Einheit Unità	Nummer Numero	Dokumentenart Tipo documento	Vertrag Contratto	Nummer Codice	Revision Revisione
02	H61	EG	991	KLS	D0700	12550	21

0.46m²