SCHNITT A-A / SEZIONE A-A

(1:50)

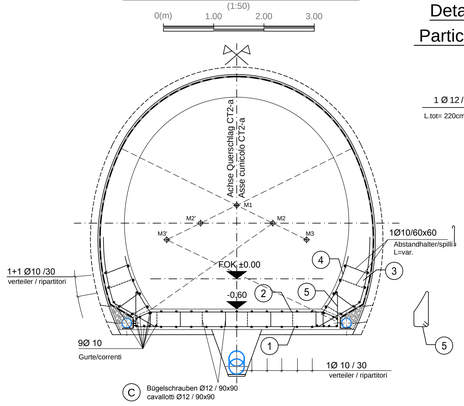

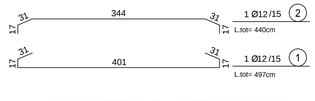

Detail Bewehrung 5
Particolare armatura 5

(1:20)

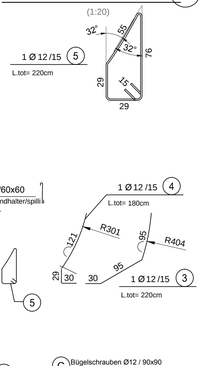

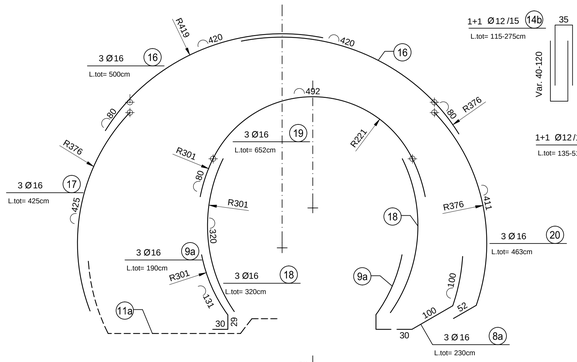

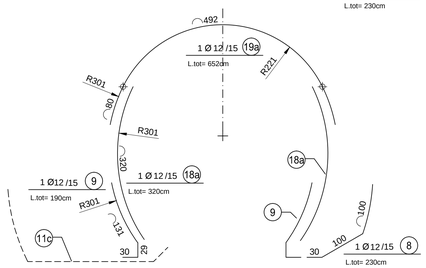

SCHNITT C-C / SEZIONE C-C

(1:50)

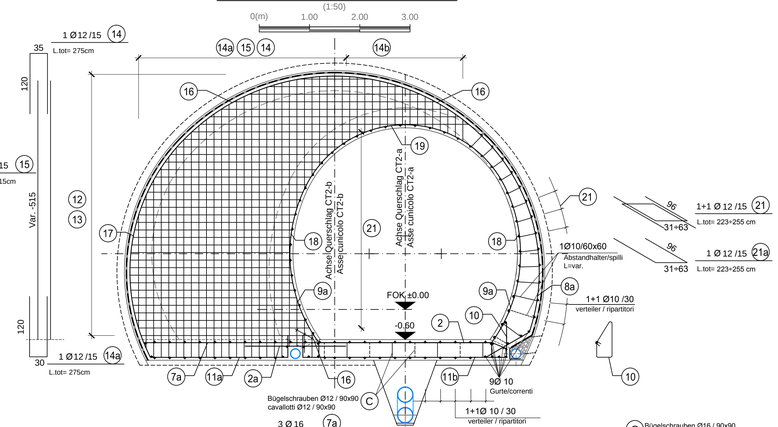

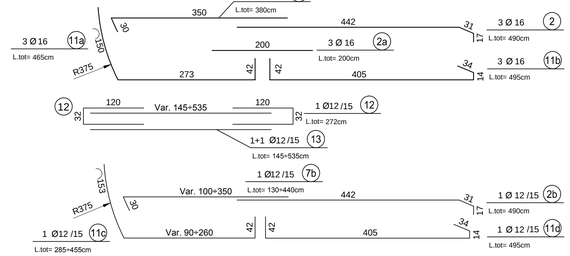

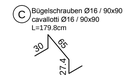

SCHNITT B-B / SEZIONE B-B

(1:50)

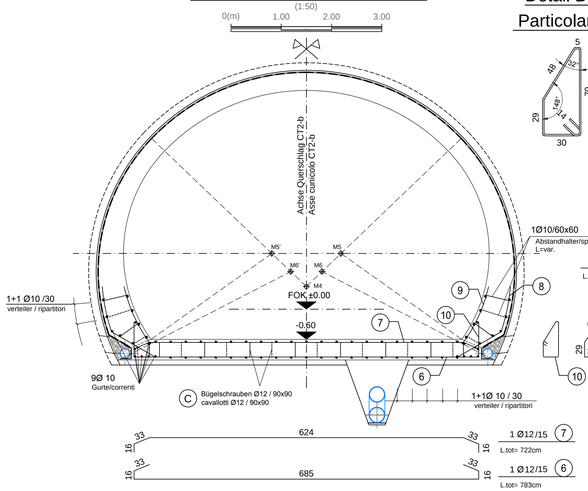

Detail Betonstärke über der Bewehrung /
Particolare copriferro

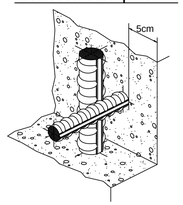

KEY PLAN

(1:200)

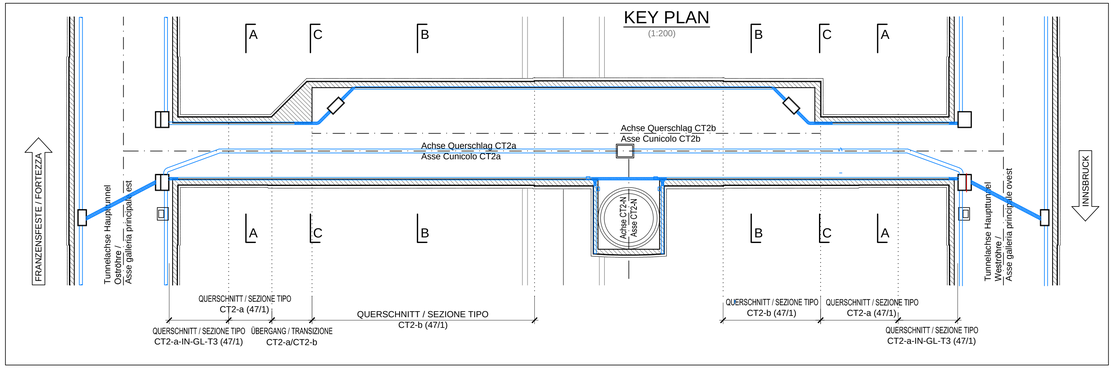

ÜBERGANG CT2-a/CT2-b / TRANSIZIONE CT2-a/CT2-b
GRUNDRISS / PIANTA

(1:50)

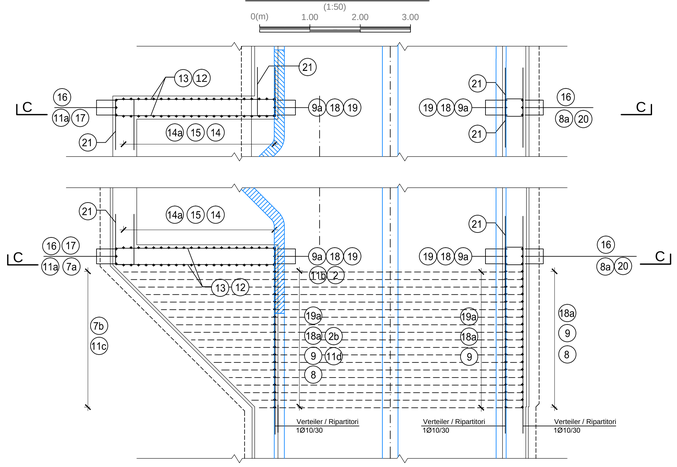

ANMERKUNGEN / ANNOTAZIONI

FOK/Q.P. Kote Bodenniveau Querverbindung
Quota piano di calpestio del cunicolo

MATERIALEIGENSCHAFTEN UND TECHNISCHE SPEZIFIKATIONEN

- BEWEHRUNGSSTAHL:
  Stabstahl B450C
- BETONDECKUNG:
  Betondeckung der äußeren Bewehrung =5cm
- ÜBERGREIFUNGSLÄNGE:
  Übergreifungslängen für Verteilungs- und/oder Längseisen >50Ø

CARATTERISTICHE DEI MATERIALI E SPECIFICHE TECNICHE

- ACCIAIO PER ARMATURE:
  Barre in acciaio B450C.
- COPRIFERRO:
  Copriferro su armatura esterna =5cm
- SOVRAPPOSIZIONI:
  Sovrapposizioni per ferri ripartitori e/o longitudinali >50Ø

MINIMALER DURCHMESSER DER SPINDEL FÜR BIEGUNGEN, HAKEN, SCHLAUFEN, WENN NICHT ANDERS ANGEGEBEN:
- D = 4Ø; FÜR Ø ≤ 16
- D = 7Ø; FÜR Ø > 16

DIAMETRO MINIMO DEL MANDRINO PER PIEGATURE, UNCINI, CAPPI, SE NON DIVERSAMENTE INDICATO:
- D = 4Ø; PER Ø ≤ 16
- D = 7Ø; PER Ø > 16

Referenzdokumente
Documenti di riferimento

02_H61_QI_095_KSC_D0700_21731	Schalung CT2-a-T3, CT2-b-T3 und Stirnwand (47/1)	Carpenteria CT2-a-T3, CT2-b-T3 e testata (47/1)

Bearbeitungsstand
Stato di elaborazione

Revision Revisione	Änderungen Modifiche	Verantwortlicher Änderung Responsabile modifica	Datum Data
10	Endabgabe / Consegna Definitiva	Rivoltini	31.07.2014
11	Projektvervollständigung und Umsetzung der Verbesserungen aus dem Prüfverfahren / Completamento progetto e recepimento istruttoria	Rivoltini	09.10.2014
20	Überarbeitung infolge Dienstanweisung Nr. 1 vom 17.10.2014 / Revisione a seguito ODS n°1 del 17.10.14	Rivoltini	04.12.2014
21	Abgabe für Ausschreibung / Emissione per Appalto	Rivoltini	30.01.2015

Mit Beteiligung der Europäischen Union aus dem Haushalt der Transeuropäischen Verkehrsnetze finanziertes Vorhaben
Opera finanziata con la partecipazione dell' Unione Europea attraverso il bilancio delle reti di trasporto transeuropee

Ausbau Eisenbahnachse München-Verona
BRENNER BASISTUNNEL
Ausführungsplanung

Potenziamento asse ferroviario Monaco - Verona
GALLERIA DI BASE DEL BRENNERO
Progettazione esecutiva

D0700: Baulos Mauls | D0700: Lotto Mules

Projekteinheit / WBS	Haupttunnel	Gallerie principali
Dokumentenart / Tipo documento	Bewehrungsplan	Armatura
Titel / Titolo	Bewehrung CT2-a-T3, CT2-b-T3, Stirnwand(BP 47/1)	Armatura CT2-a-T3, CT2-b-T3, testate (BP 47/1)

RTI 4P Raggruppamento Temporaneo di Imprese 4P: ITALFERR (Mandataria), ITALSTRADE (Mandante), ISE - ISEMBERGER (Mandante), CIMOLAI (Mandante)

Generalplaner / Responsabile integrazioni prestazioni specialistiche
Ing. Enrico Maria Pizzarotti
Ord. Ingg. Milano N° A 20470

Mandataria	Mandante	Mandante	Mandante
PRO ITER Progettisti Riuniti Ingegneria Integrata	PÖYRY	pini swiss engineers	PASQUALI-RAUSA ENGINEERING S.r.l./S.n.c./S.p.A.
Fachplaner / Il progettista specialista	*Fachplaner / Il progettista specialista*	*Fachplaner / Il progettista specialista*	*Fachplaner / Il progettista specialista*
Ing. Enrico Maria Pizzarotti *Ord. Ingg. Milano N° A 20470*			

	Datum / Data	Name / Nome	Gesellschaft / Società
Bearbeitet / Elaborato	30.01.2015	Vagnini	Pro Iter
Geprüft / Verificato	30.01.2015	Rivoltini	Pro Iter

BBT Galleria di Base del Brennero / Brenner Basistunnel BBT SE

	Name / Nome	Name / Nome
	R. Zurlo	K. Bergmeister

Projekt-kilometer / Chilometro progetto	von / da 32.0+88 bis / a 54.0+15 bei / al	Bau-kilometer / Chilometro opera	von / da bis / a bei / al 47.0+00	Status Dokument / Stato documento	Maßstab / Scala 1:50 / 1:20

Staat Stato	Los Lotto	Einheit Unità	Nummer Numero	Dokumentenart Tipo documento	Vertrag Contratto	Nummer Codice	Revision Revisione
02	H61	QI	095	KBW	D0700	21759	21

0.61m²