SCHNITT A-A / SEZIONE A-A

(1:50)

0(m) 0.50 1.00 1.50 2.00 2.50 3.00

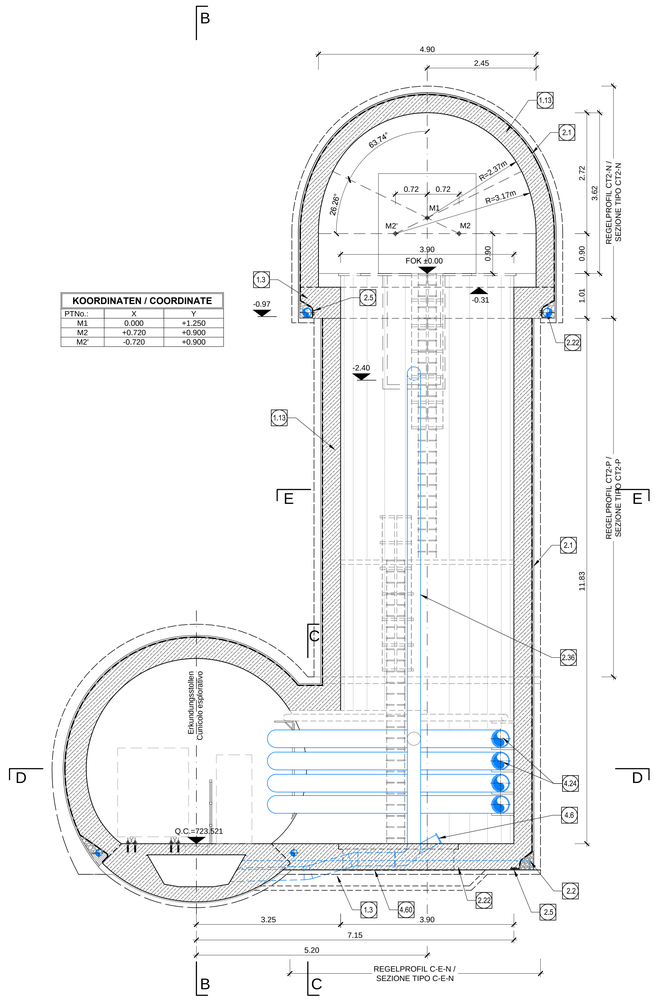

KOORDINATEN / COORDINATE		
PTNo.:	X	Y
M1	0.000	+1.250
M2	+0.720	+0.900
M2'	-0.720	+0.900

SCHNITT B-B / SEZIONE B-B

(1:50)

0(m) 0.50 1.00 1.50 2.00 2.50 3.00

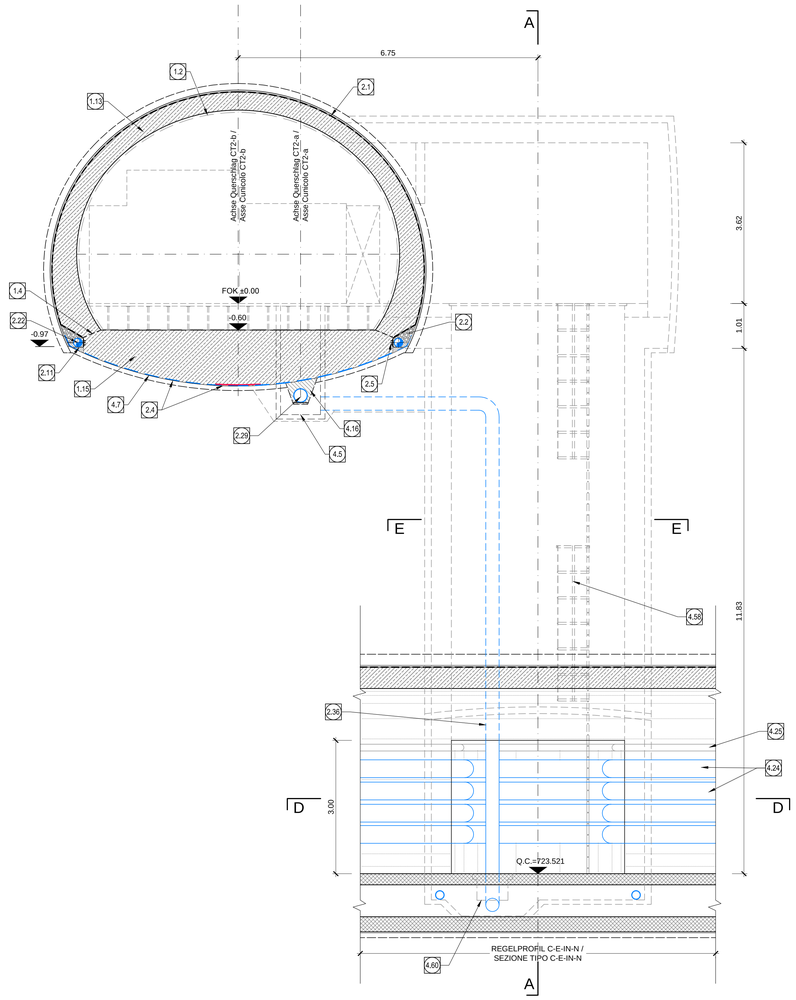

SCHLÜSSELPLAN / PIANTA CHIAVE

(1:50)

0(m) 0.50 1.00 1.50 2.00 2.50 3.00

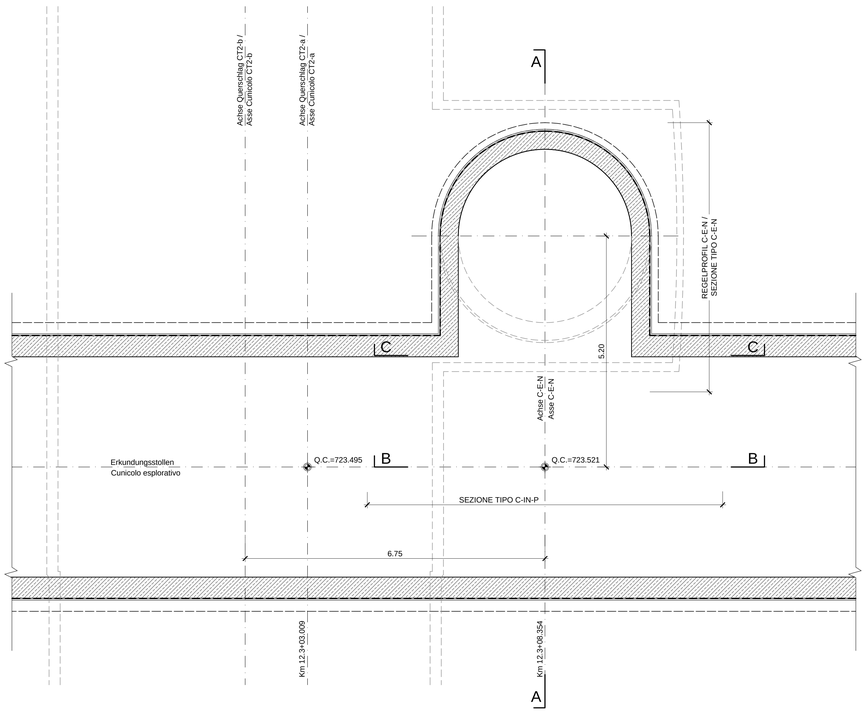

SCHNITT D-D / SEZIONE D-D

(1:50)

0(m) 0.50 1.00 1.50 2.00 2.50 3.00

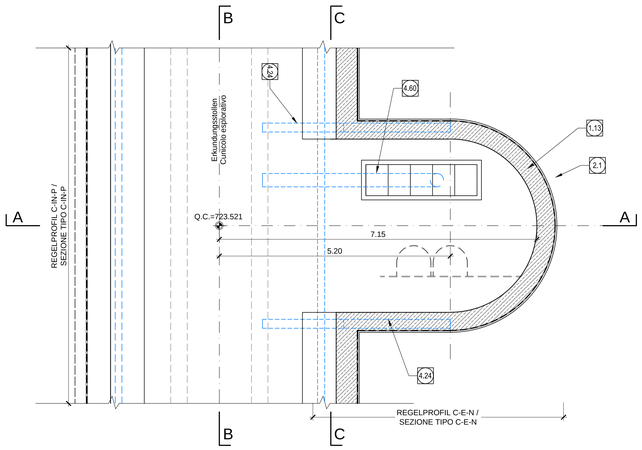

SCHNITT E-E / SEZIONE E-E
SCHNITT CT2-P / SEZIONE TIPO CT2-P

(1:50)

0(m) 0.50 1.00 1.50 2.00 2.50 3.00

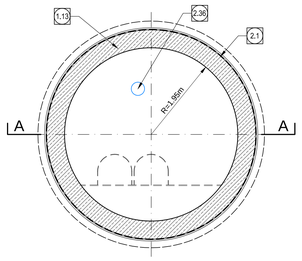

SCHNITT C-C / SEZIONE C-C
SCHNITT C-E-N / SEZIONE TIPO C-E-N

(1:50)

0(m) 0.50 1.00 1.50 2.00 2.50 3.00

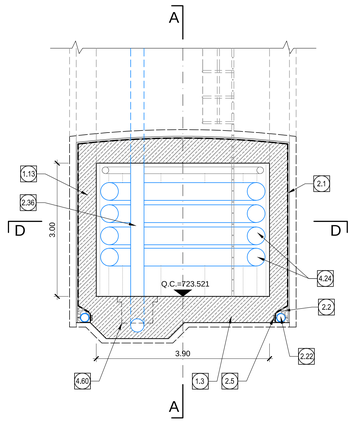

1.2	Minimales Lichtraumprofil Sagoma minima
1.3	Widerlager und Sohlplatte Piedritti e platea
1.4	Arbeitsfuge aufgeraut gem. EN 1992-1-1 Neigung nach statischen Erfordernissen Giunto di ripresa scabro sec. EN 1992-1-1 Inclinazione secondo necessità statica
1.13	Stahlbeton Innenschale Rivestimento definitivo in c.a.
1.15	Gegengewölbe Arco rovescio
2.1	Fugenband in Arbeitsfuge - Abdichtungsträger, 3cm - Abdichtungssystem: • PVC-P Kunststoffdichtungsbahn, 2mm mit Schutzschicht bei bewehrten Bauteilen • Geotextil ≥900g/m² • Eventuelle Oberflächendrainage mittels Elemente mit hoher Drainagefähigkeit (gemäß Übersichtstafel Materialanwendung) - Water-stop nei giunti di getto - Strato di regolarizzazione, 3cm - Sistema di impermeabilizzazione: • membrana di impermeabilizzazione PVC-P, 2mm con strato di protezione per rivestimenti armati • geocomposito ≥900g/m² • eventuali elementi di drenaggio di superficie con elevata funzione drenante (rif. Tavola sinottica di applicazione dei materiali)
2.2	Drainagekies 8/16mm (gemäß 02_H61_EG_991_KTB_D0700_15002) Ghiaia drenante 8/16mm (rif. 02_H61_EG_991_KTB_D0700_15002)
2.4	Noppenbahn in Längsrichtung, d=2cm. Noppenbahn in Querrichtung, d=2cm, bei Betonierfuge Membrana bugnata in direzione longitudinale, d=2cm Membrana bugnata in direzione trasversale,d=2cm, in corrispondenza delle riprese di getto
2.5	Anschlussfugenband, halbseitig ohne Sperranker, b≥400mm Giunto di impermeabilizzazione, parzialmente senza elementi di ancoraggio, b≥400mm
2.11	Winkelprofil Profilo angolare
2.18	Fugenband in PVC Waterstop in PVC
2.22	Ulmendrainage (geschlitzt), PP DN/OD 200 auf Betonbett Drenaggio acque di falda (tubo microfessurato), PP DN/OD 200 posato sul calcestruzzo
2.29	Ulmendrainage (Vollrohr), PP DN/OD 315 in Betonbett Drenaggio acque di falda (tubo cieco), PP DN/OD 315 posato nel calcestruzzo
2.36	Grundwasserdränage, Sammelleitung DN 300 in Edelstahl Drenaggio acque di falda, collettore DN 300 in acciaio inossidabile

4.5	Kontrollschacht Ulmendrainage - Fertigteil aus Polymerbeton Pozzetto acque di falda - elemento prefabbricato in cls polimerico
4.6	Spülstutzen Raccordo di lavaggio
4.7	Unterbeton Calcestruzzo di sottofondo
4.16	Füllbeton Calcestruzzo di riempimento
4.24	Stahlrohrleitung Ø400 Tubazioni in acciaio Ø400
4.60	Kanal Sammelleitung 60x60 cm mit Betonfertigteilreihenabdeckung 50x35x12 cm Canale per tubo collettore 60x60 cm - chiusini in serie in cls prefabbricato 50x35x12 cm

Referenzdokumente
Documenti di riferimento

02_H61_OP_090_KHS_D0700_21096	Anordnung Schächte - Grundriss (Blatt 7/8)	Disposizione pozzetti - Pianta (Tav. 7/8)
02_H61_QS_090_KTB_D0700_21100	Übersichtstabelle Querverbindungen	Tavola sinottica cunicoli trasversali
02_H61_OP_090_KTB_D0700_21048	Synoptischer Plan - Anwendung der Materialien - CT	Tavola sinottica di applicazione dei materiali strutturali - CT
02_H61_QI_095_KRP_D0700_21786	Regelprofil und Grundriss CT2-GL-T (BP 47/1)	Sezione tipo applicata e pianta CT2 -GL-T (BP 47/1)
02_H61_QI_095_KRP_D0700_21787	Regelprofil CT2-a-T und CT2-b-T (BP 47/1)	Sezione tipo applicata CT2-a-T e CT2-b-T (BP 47/1)
02_H61_QI_095_KRP_D0700_21788	Regelprofil GL-T-IN-CT2 (BP 47/1)	Sezioni tipo applicata GL-T-IN-CT2 (BP 47/1)

Bearbeitungsstand
Stato di elaborazione

Revision Revisione	Änderungen Modifiche	Verantwortlicher Änderung Responsabile modifica	Datum Data
11	Projektvervollständigung und Umsetzung der Verbesserungen aus dem Prüfverfahren / Completamento progetto e recepimento istruttoria	Rivottini	09.10.2014
20	Überarbeitung infolge Dienstanweisung Nr. 1 vom 17.10.2014 / Revisione a seguito ODS n°1 del 17.10.14	Rivottini	04.12.2014
21	Abgabe für Ausschreibung / Emissione per Appalto	Rivottini	30.01.2015

Mit Beteiligung der Europäischen Union aus dem Haushalt der Transeuropäischen Verkehrsnetze finanziertes Vorhaben
Opera finanziata con la partecipazione dell' Unione Europea attraverso il bilancio delle reti di trasporto transeuropee

Ausbau Eisenbahnachse München-Verona
BRENNER BASISTUNNEL
Ausführungsplanung

Potenziamento asse ferroviario Monaco - Verona
GALLERIA DI BASE DEL BRENNERO
Progettazione esecutiva

D0700: Baulos Mauls 2-3 | D0700: Lotto Mules 2-3

Projekteinheit: Haupttunnel | WBS: Gallerie principali

Dokumentenart: Regelprofil | Tipo documento: Sezione tipo

Titel: Regelprofil CT2-N, CT2-P und C-E-N (BP 47/1) | Titolo: Sezione tipo applicata CT2-N, CT2-P e C-E-N (BP 47/1)

RTI 4P Raggruppamento Temporaneo di Imprese 4P — Pro Iter S.r.l. (ex S.G. Consultants S.r.l.) Via Giolitti, 34 – 10123 TORINO

Generalplaner / Responsabile integrazioni prestazioni specialistiche: Ing. Enrico Maria Pizzarotti, Ord. Ingg. Milano N° A 24470

Mandataria	Mandante	Mandante	Mandante
PRO ITER	PÖYRY	pini swiss engineers	PASQUALI-RAUSA ENGINEERING
Fachplaner / I progettista specialista: Ing. Enrico Maria Pizzarotti, Ord. Ingg. Milano N° A 24470	Fachplaner / I progettista specialista	Fachplaner / I progettista specialista	Fachplaner / I progettista specialista

	Datum / Data	Name / Nome	Gesellschaft / Società
Bearbeitet / Elaborato	30.01.2015	Viadana	Pro Iter
Geprüft / Verificato	30.01.2015	Rivottini	Pro Iter

BBT Galleria di Base del Brennero — Brenner Basistunnel BBT SE

Name / Nome: R. Zurlo

Name / Nome: K. Bergmeister

Projekt-Kilometer / Chilometro progetto: von / da 32.0+88; bis / a 54.0+15

Bau-Kilometer / Chilometro opera: von / da bis / a bis / a 47.0+00

Status / Situazione / Dokument / Documento

Massstab / Scala: 1:50

Stadt Stato	Los Lotto	Einheit Unità	Nummer Numero	Dokumentenart Tipo documento	Vertrag Contratto	Nummer Codice	Revision Revisione
02	H61	QI	095	KRP	D0700	21789	21

0.98m²