Detail Bewehrungen 6 6a e 7 /Particolare armature 6 6a e 7

(1:20)

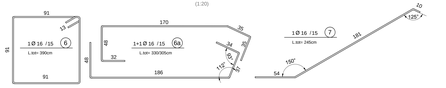

Detail Betonstärke über der Bewehrung / Particolare copriferro

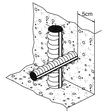

Detail Bewehrungen 7e 7f / Particolare armature 7e 7f

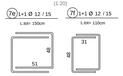

Detail Bewehrungen 6b e 6c / Particolare armature 6b e 6c

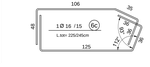

Weströhre / Galleria Ovest GRUNDRISS / PIANTA

(1:50)

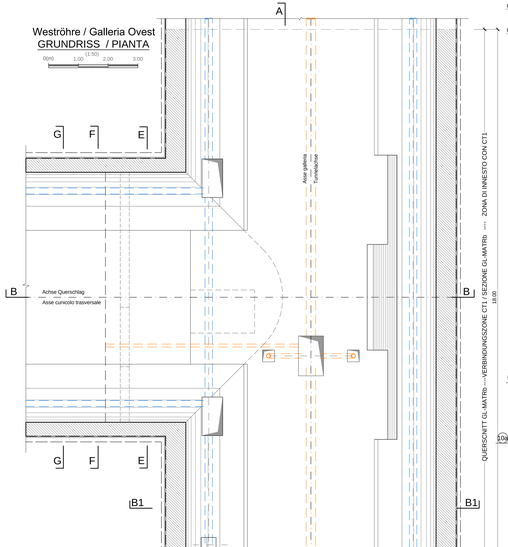

Die Bewehrungsseisen 18 sind als Projektion parallel und senkrecht zum Haupttunnel dargestellt.
Le armature 18 sono rappresentate in proiezione nelle direzioni parallela e perpendicolare alla galleria di linea

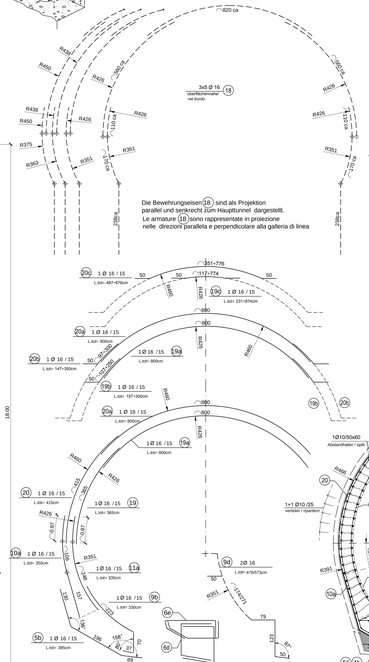

SCHNITT A-A / SEZIONE A-A

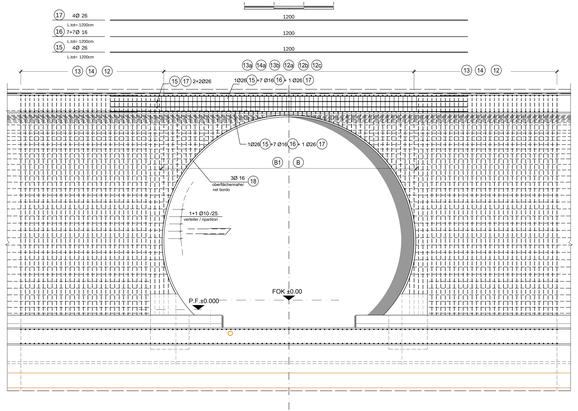

SCHNITT B-B / SEZIONE B-B

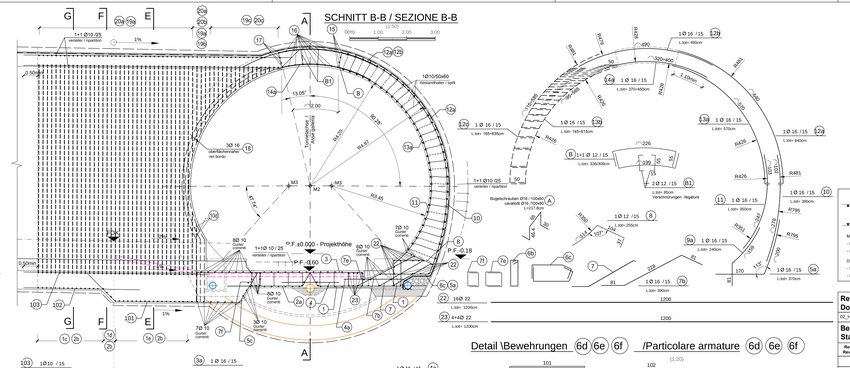

Darstellung der bestehenden Bauwerke
Rappresentazione delle opere esistenti

Detail \Bewehrungen 6d 6e 6f /Particolare armature 6d 6e 6f

(1:20)

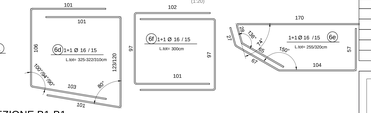

SCHNITT E-E/ SEZIONE E-E

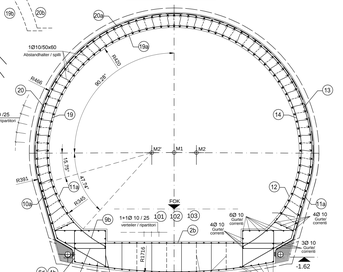

SCHNITT F-F/ SEZIONE F-F

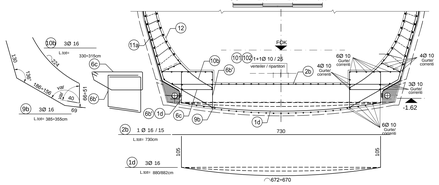

SCHNITT G-G/ SEZIONE G-G

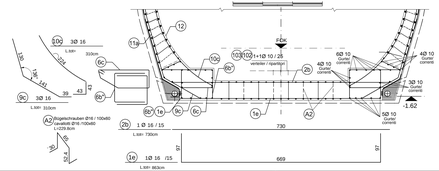

SCHNITT B1-B1 / SEZIONE B1-B1

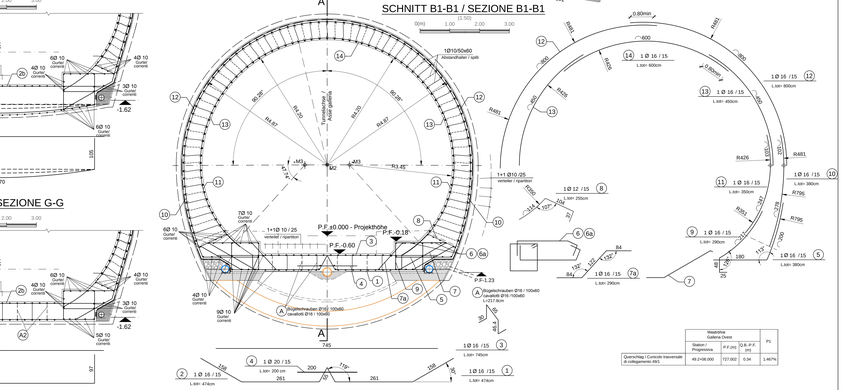

Quercschlag / Cunicolo trasversale B cellegamento 4b/3	Weströhre Galleria Ovest			
	Station / Progressiva	X	Y	Z
	49.248.000	727.692	0.34	1.467%

MATERIALEIGENSCHAFTEN UND TECHNISCHE SPEZIFIKATIONEN

- BEWEHRUNGSSTAHL:
  Stabstahl B450C
- BETONDECKUNG:
  Betondeckung der äußeren Bewehrung =5cm
- ÜBERGREIFUNGSLÄNGE:
  Übergreifungslängen für Verbindungen: unlöslich Längsstahl =50Ø

CARATTERISTICHE DEI MATERIALI E SPECIFICHE TECNICHE

- ACCIAIO PER ARMATURE:
  Barre in acciaio B450C
- CORRIFERRO:
  Copriferro su armatura esterna =5cm
- SOVRAPPOSIZIONI:
  Sovrapposizioni per fasci lunghi: quantitier sono longitudinali =50Ø

ANMERKUNGEN / ANNOTAZIONI

SOK/P.F. Schienenoberkante (SOK= ±0.00)
Quota piano ferro galleria di linea (P.F. = ±0.00)

FOK/P.F. Kote Bodenniveau Querverbindung
Quota piano di calpestio del cunicolo

MINIMALER DURCHMESSER DER SPINDEL FÜR BIEGUNGEN, HAKEN, SCHLAUFEN, WENN NICHT ANDERS ANGEGEBEN:
□ = ø8; FÜR Ø ≤16
□ = 10ø ; FÜR Ø > 16

DIAMETRO MINIMO DEL MANDRINO PER PIEGATURE, UNCINI, CAPPI, SE NON DIVERSAMENTE INDICATO:
□ = ø8; PER Ø ≤16
□ = 10ø ; PER Ø > 16

Referenzdokumente
Documenti di riferimento

02_H61_QS_090_KTB_D0700_21100	Überschnittstabelle Querverbindungen	Tavola sinottica cunicoli trasversali

Bearbeitungsstand
Stato di elaborazione

Revision Revisione	Änderungen Modifiche	Verantwortlicher Änderung Responsabile modifica	Datum Data
11	Projektvorabgenehmigung und Umsetzung der Änderungen aus dem Prüfverfahren - Consolidamento progetto e recepimento delle prescrizioni	Rivoltini	06.10.2014
20	Genehmigung Infrage Dienstbesprechung Nr. 1 vom 17.10.2014 - Revisione a seguito CDS n.1 del 17.10.14	Rivoltini	04.12.2014
21	Abgabe für Ausschreibung / Emissione per Appalto	Rivoltini	30.01.2015

Mit Beteiligung der Europäischen Union aus dem Haushalt der Transeuropäischen Verkehrsnetze finanziertes Vorhaben
Opera finanziata con la partecipazione dell' Unione Europea attraverso il bilancio delle reti di transporto transeuropee

Ausbau Eisenbahnachse München-Verona
BRENNER BASISTUNNEL
Ausführungsplanung

Potenziamento asse ferroviario Monaco - Verona
GALLERIA DI BASE DEL BRENNERO
Progettazione esecutiva

D0700: Bauliches Modul — D0700: Lotto Muletto

Projektnetzwerk: Hauptstunnel
WBS: Gallerie principali
Dokumentenart: Bewehrungsplan
Tipo documento: Armatura
Titel: Bewehrung CT1-IN-GL-MAT (BP 49/1)
Titolo: Armatura CT1-IN-GL-MAT (BP 49/1)

RTI 4P — Rappresentante Trasnazionale di Impresa 4P: PRO IRTE (Spagna) - PÖYRY (Austria) - pini swiss engineers (Svizzera) - FREGNO-RIVISA (Italia)
Generalplaner - Pianificatore integrazione produzione specialistiche: Ing. Enrico Maria Piccardi (Dr. Ing. Maria di Bari)

Mandataria	Mandante	Mandante	Mandante
PRO IRTE	PÖYRY	pini swiss engineers	FREGNO-RIVISA
Partecipante / Compatente specialiste: Ing. Enrico Maria Piccardi (Dr. Ing. Maria di Bari)	Partecipante / Compatente specialiste	Partecipante / Compatente specialiste: Ing. Enrico Maria Piccardi (Dr. Ing. Maria di Bari)	Partecipante / Compatente specialiste

	Datum / Data	Name / Nome	Gesellschaft / Società
Bearbeitet / Elaborato	30.01.2015	Vaggree	Pro Iter
Geprüft / Verificato	30.01.2015	Rivoltini	Pro Iter

BBT Galleria di Base del Brennero Brenner Basistunnel BBT SE

Projekt Kennziffer: 02 H61 Progetto:	cod. / ob. 02-0-BB / Sa.n. 54-0-15 / Bel. / dr	Rev. Revisione / Revisione / Ausg. / Emissione	cod. / ob. / Sa.n. / Bel. / dr. 49-2-09
Status Stato / Status / Stadio / documento:	Name / Nome R. Zurlo	Name / Nome K. Bergmeister	Massstab / Scala 1:50 / 1:20

Bereich / Area	Anlage / Impianto	Art / Genere	Laufende Nummer / Numero progressivo	Revision / Revisione
02	H61	QI	250	KBW D0700 21566 21

1:50m