SCHNITT B-B/ SEZIONE B-B

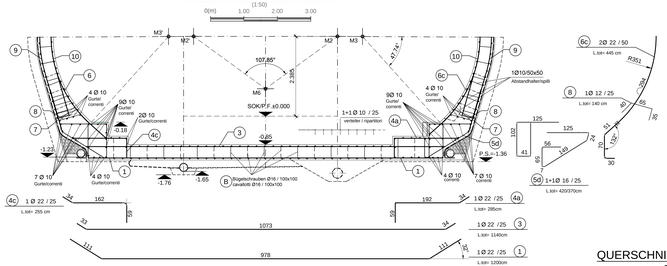

Detail Bewehrung 5d 5e 5f / Particolare armatura 5d 5e 5f

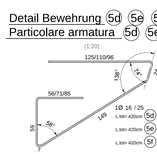

SCHNITT C1-C1/ SEZIONE C1-C1

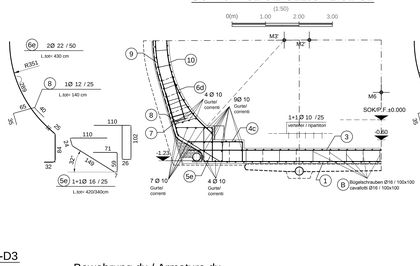

SCHNITT C-C/ SEZIONE C-C

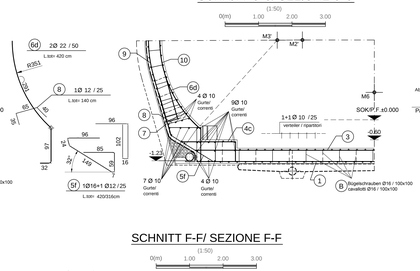

SCHNITT E-E/ SEZIONE E-E

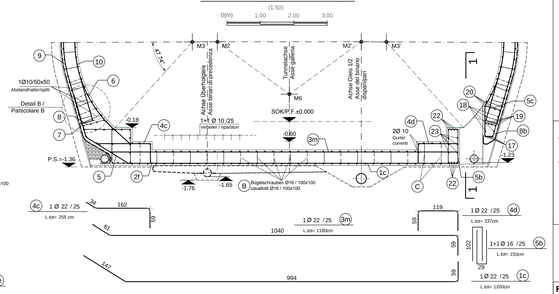

Detail Bewehrung 5c / Particolare armatura 5c

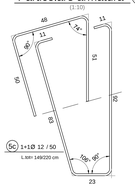

Detail Bewehrung 8b / Particolare armatura 8b

Bewehrung sx / Armatura sx

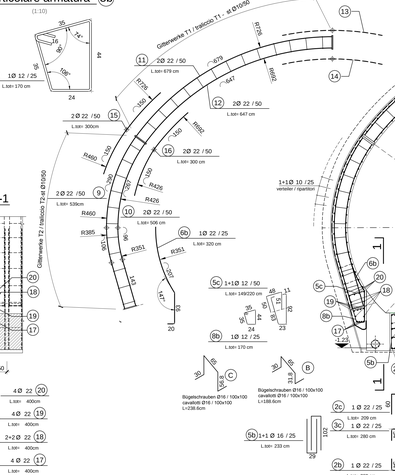

QUERSCHNITT GL-D2-D3/ SEZIONE TIPO GL-D2-D3
SCHNITT A-A/ SEZIONE A-A

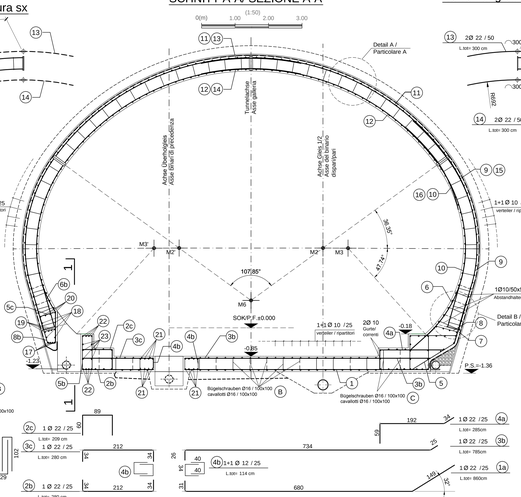

Bewehrung dx / Armatura dx

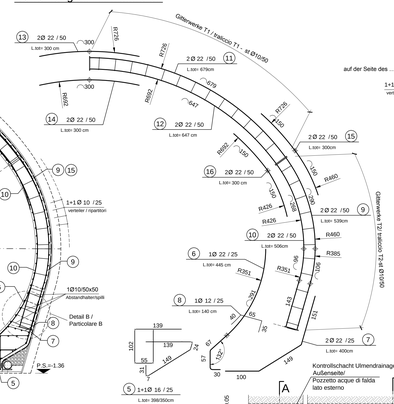

SCHNITT F-F/ SEZIONE F-F

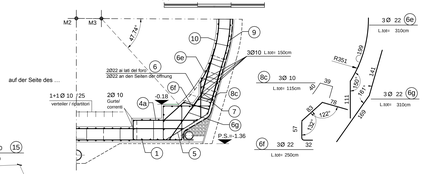

Detail Bewehrung 8c / Particolare armatura 8c



Im Bereich der Öffnungen für die Kontroll und Einlaufschächte werden die Laufwerkfungenarten wie oben dargestellt gebogen. / In corrispondenza dei fori per i pozzetti e le cadiole, i ripartitori saranno sagomati come sopra indicato.

Detail Bewehrung 8 / Particolare armatura 8

Detail Bewehrung 5 / Particolare armatura 5

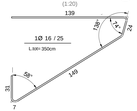

SCHNITT D-D/ SEZIONE D-D

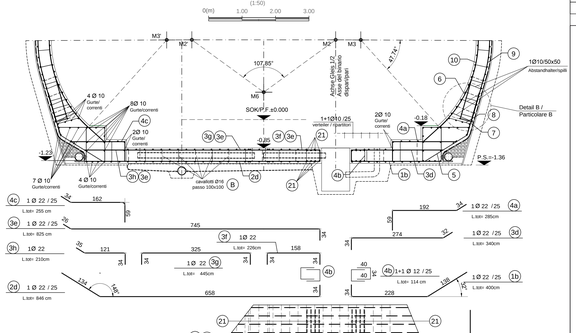

SCHNITT 1-1/ SEZIONE 1-1

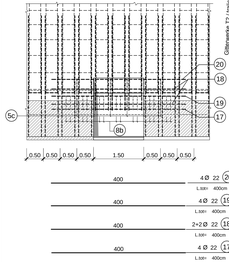

GRUNDRISS (Oströhre) /PIANTA (Galleria Est)

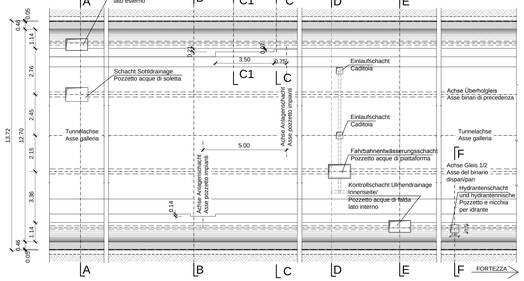

DETAIL A / PARTICOLARE A

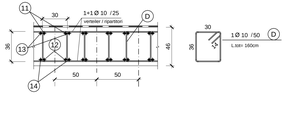

DETAIL B / PARTICOLARE B

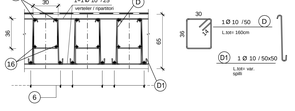

MATERIALEIGENSCHAFTEN UND TECHNISCHE SPEZIFIKATIONEN

- BEWEHRUNGSSTAHL:
  Stabstahl B450C
- BETONDECKUNG:
  Betondeckung der äußeren Bewehrung =5cm
- ÜBERGREIFERLÄNGE:
  Übergreifungslängen für Verteilungs- und/oder Längsreisen =50Ø

CARATTERISTICHE DEI MATERIALI E SPECIFICHE TECNICHE

- ACCIAIO PER ARMATURE:
  Barre in acciaio B450C
- COPRIFERRO:
  Copriferro su armatura esterna =5cm
- SOVRAPPOSIZIONE:
  Sovrapposizioni per ferri ripartitori e/o longitudinali =50Ø

MINIMALER DUROMESSER DER SPINDEL FÜR BIEGUNGEN, HAKEN, SCHLAUFEN, WENN NICHT ANDERS ANGEGEBEN:
- D = 4Ø: FÜR Ø ≤ 16
- D = 7Ø: FÜR Ø > 16

DIAMETRO MINIMO DEL MANDRINO PER PIEGATURE, UNCINI, CAPPI, SE NON DIVERSAMENTE INDICATO:
- D = 4Ø: PER Ø ≤ 16
- D = 7Ø: PER Ø > 16

ANMERKUNGEN / ANNOTAZIONI

SOK / P.F. — Schienenoberkante (SOK= ±0.00)
Quota piano ferro galleria di linea (P.F.= ±0.00)

Referenzdokumente
Documenti di riferimento

02_H61_TI_260_KSC_D0700_21321	Schalung GL-DM2, 3	Carpenteria GL-DM2, 3
02_H61_TI_260_KSC_D0700_21340	Bewehrung GL-D2/D3 und GL-DM2/DM3	Armatura GL-D2/D3 e GL-DM2/DM3

Bearbeitungsstand
Stato di elaborazione

Revision Revisione	Änderungen Modifiche	Verantwortlicher Änderung Responsabile modifica	Datum Data
10	Endgültige / Consegna definitiva	Rivolta	31.07.2014
11	Projektvorabänderung und Umsetzung der Verbesserungen aus dem Probebetriebs/Completamento progetto e recepimento struttura	Rivolta	08.10.2014
20	Revisione a seguito GOS 01 del 17.12.14 / Revisione a seguito GOS 01 del 17.12.14	Rivolta	04.12.2014
21	Abgabe für Ausschreibung / Emissione per Appalto	Rivolta	30.01.2015

Mit Beteiligung der Europäischen Union aus dem Haushalt der Transeuropäischen Verkehrsnetze finanziertes Vorhaben
Opera finanziata con la partecipazione dell' Unione Europea attraverso il bilancio delle reti di trasporto transeuropee

Ausbau Eisenbahnachse München-Verona
BRENNER BASISTUNNEL
Ausführungsplanung

Potenziamento asse ferroviario Monaco - Verona
GALLERIA DI BASE DEL BRENNERO
Progettazione esecutiva

D0700: Baulos Mauls	D0700: Lotto Mules
Projektabschnitt / Tratta: Doppelgleisiger Haupttunnel	WBS: Gallerie principali a doppio binario
Dokumentenart / Tipo documento: Bewehrungsplan	Armatura
Titel / Titolo: Bewehrungsdetails GL-DM2/DM3	Armatura GL-DM2/DM3 - Particolari

RTI 4P — Consorzio Permanente Ferroviario di Progettazione APF
Consorzio ad Responsabilità Limitata, Via Cordellina, 126, VICENZA (VI)

Generalplaner / Responsabile integrazioni prestazioni specialistiche
Ing. Enrico Maria Piccarolo
Dott. Ing. Milano N° A 29410

Mandataria: PRO INTER
Mandante: PÖYRY
Mandante: pini swiss engineers
Mandante: PASQUALI-RAUSA ENGINEERING s.r.l. a.u.s.

Partnerner / Il progettista specialista: Ing. Enrico Maria Piccarolo Dott. Ing. Milano N° A 29410
Partnerner / Il progettista specialista
Partnerner / Il progettista specialista
Partnerner / Il progettista specialista

Bearbeitet / Elaborato	Datum / Data	Name / Nome	Gesellschaft / Società
	30.01.2015	Vagnini	Pro Iter
Geprüft / Verificato	30.01.2015	Rivolta	Pro Iter

BBT — Galleria di Base del Brennero / Brenner Basistunnel BBT SE

Projekt-Status / Stato progetto:	von / da: 32.0+88 bis / a: 54.0+15	Bau-Abschnitt / Stato opera:	von / da: 32.6+22 bis / a: 54.0+15
Status: Stadio:	Maßstab / Scala: 1 : 50 / 1:20		

Stadt Stato	Los Lotto	Einheit Unità	Nummer Numero	Dokumentenart Tipo documento	Vertrag Contratto	Nummer Codice	Revision Revisione
02	H61	TI	260	KBW	D0700	21342	21

0.91m²