1	Innenschale Rivestimento definitivo
2	Widerlager und Sohlplatte in bewehrtem Ortbeton Piedritti e platea in c.a.
5	Fugenband in Arbeitsfuge - Abdichtungsträger, 3cm - Abdichtungssystem: • PVC-P Kunststoffdichtungsbahn, 2mm mit Schutzschicht bei bewehrten Bauteilen • Geotextil ≥900g/m² • Eventuelle Oberflächendrainage mittels Elemente mit hoher Drainagefähigkeit (gemäß Übersichtstafel Materialanwendung) - Water-stop nei giunti di getto - Strato di regolarizzazione, 3cm - Sistema di impermeabilizzazione: • membrana di impermeabilizzazione PVC-P, 2mm con strato di protezione per rivestimenti armati • geocomposito ≥900g/m² • eventuali elementi di drenaggio di superficie con elevata funzione direnante (rif. Tavola sinottica di applicazione dei materiali)
7	Noppenbahn in Längsrichtung, d=2cm Noppenbahn in Querrichtung, d=2cm, ca. alle 5m Membrana bugnata in direzione longitudinale, d=2cm Membrana bugnata in direzione trasversale,d=2cm, ca. agni 5m
10a	Ulmendrainage (geschlitzt), PP DN/OD 200 auf Betonbett Drenaggio acque di falda (tubo microfessurato), PP DN/OD 200 posato sul calcestruzzo
24	Öffnung für Schiebetüre 2.00x2.25m Apertura per porta scorrevole 2.00x2.25m
35	Kabelschutzrohre DN/OD 110x5.3mm Cavidotti DN/OD 110x5.3mm
45	Fahrbahnentwässerung (Vollrohr), PP DN/OD 110 in Betonbett Drenaggio acque di piattaforma (tubo cieco), PP DN/OD 110 posato nel calcestruzzo

ANMERKUNGEN / ANNOTAZIONI

SOK/P.F. Schienenoberkante (SOK= ±0.00)
Quota piano ferro galleria di linea (P.F.= ±0.00)

FOK/Q.P. Kote Bodenniveau Querverbindung
Quota piano di calpestio del cunicolo

Q.B. Bankettöhe (bezogen auf SOK)
Quota banchina (con riferimento a P.F.)

Block B / Blocco B
Grundriss 2-2 / Pianta 2-2

(1:50)

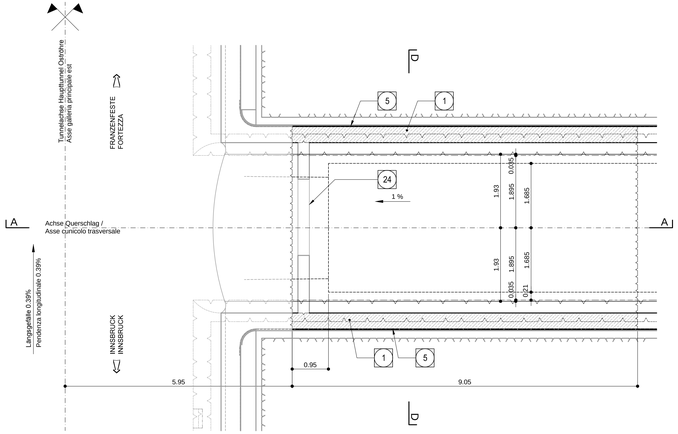

Block A / Blocco A
Grundriss 2-2 / Pianta 2-2

(1:50)

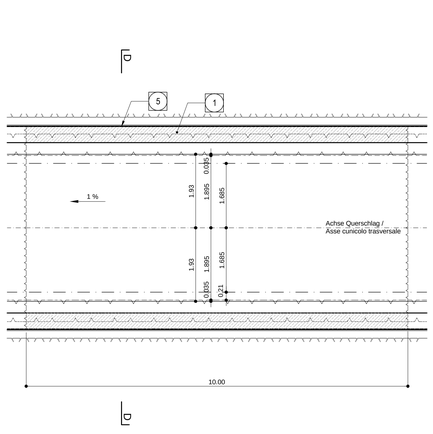

Übersicht / Visione generale

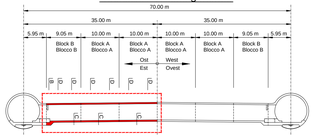

Pläne stellen die Seite Ost dar.
Für die Seite West gelten spiegelbildlich die gleichen Pläne, wobei das Längsgefälle der Querverbindung leicht variert.

I piani mostrano la parte est.
Per la parte ovest vale l'immagine speculare, con variazioni minime per quanto riguarda la pendenza longitudinale dei cunicoli trasversali.

Referenzdokumente
Documenti di riferimento

02_H61_CP_025_KTB_D0700_23061	Synopatischer Plan - Anwendung der Materialien	Tavola sinottica di applicazione dei materiali
02_H61_QI_025_KBW_D0700_23904	Bewehrung CT1-T2-T3-T3bis, Sohle und Gewölbe (Plan 1/2)	Armatura CT1-T2-T3-T3bis, platea e arco rovescio (Tav. 1/2)
02_H61_QI_025_KBW_D0700_23905	Bewehrung CT1-T2-T3-T3bis, Sohle und Gewölbe (Plan 2/2)	Armatura CT1-T2-T3-T3bis, platea e arco rovescio (Tav. 2/2)

Bearbeitungsstand
Stato di elaborazione

Revision Revisione	Änderungen Modifiche	Verantwortlicher Änderung Responsabile modifica	Datum Data
00	Erstversion / Prima Versione	Weide	22.05.2014
10	Endabgabe / Consegna Definitiva	Eckenauer	31.07.2014
11	Projektvervollständigung und Umsetzung der Vorbesserungen aus dem Prüfverfahren / Completamento progetto e recepimento istruttoria	Eckenauer	09.10.2014
20	Überarbeitung infolge Dienstanweisung Nr. 1 vom 17.10.2014 / Revisione a seguito ODS n°1 del 17.10.14	Correa	04.12.2014
21	Abgabe für die Ausschreibung / Emissione per Appalto	Correa	30.01.2015

Längsschnitt A-A / Sezione longitudinale A-A

(1:50)

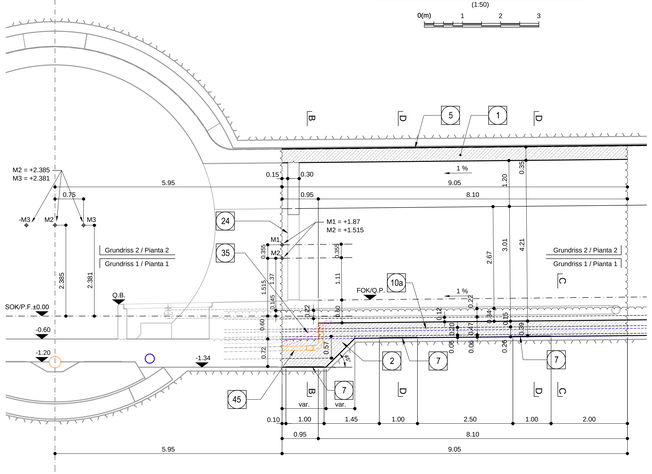

Block B / Blocco B
Grundriss 1-1 / Pianta 1-1

(1:50)

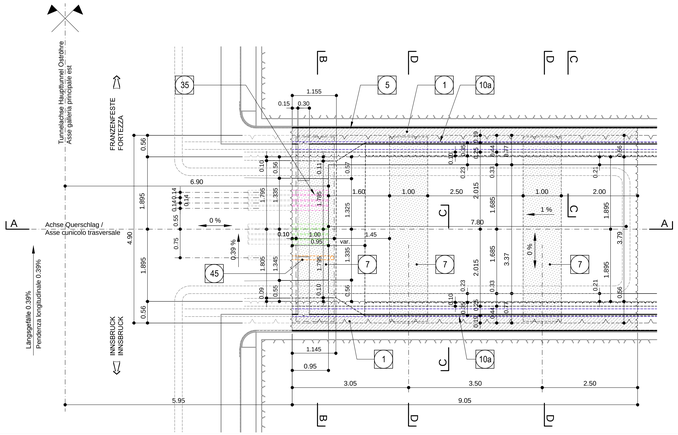

Block A / Blocco A
Grundriss 1-1 / Pianta 1-1

(1:50)

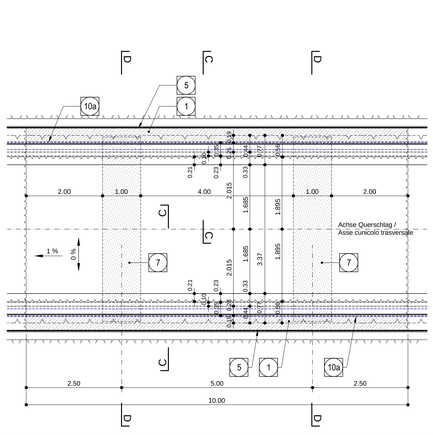

Mit Beteiligung der Europäischen Union aus dem Haushalt der Transeuropäischen Verkehrsnetze finanziertes Vorhaben
Opera finanziata con la partecipazione dell' Unione Europea attraverso il bilancio delle reti di trasporto transeuropee

Ausbau Eisenbahnachse München-Verona
BRENNER BASISTUNNEL
Ausführungsplanung

Potenziamento asse ferroviario Monaco - Verona
GALLERIA DI BASE DEL BRENNERO
Progettazione esecutiva

D0700: Baulos Mauls 2-3 | D0700: Lotto Mules 2-3

Projekteinheit	WBS
Querschläge	Cunicoli trasversali
Dokumentenart	Tipo documento
Schalungsplan	Carpenteria
Titel	Titolo
Schalung CT1-T2-T3-T3bis, ohne Ablauf, Grundriss und Längsschnitt	Carpenteria CT1-T2-T3-T3bis, senza scarico, pianta e profilo longitudinale

RT4P *Raggruppamento Temporaneo di Imprese 4P*
PATTO SOCIALE ALLA MANDATA ALFONSINE, CIZ, CONSORZIO STABILE, DEL GRANDE PINO

Generalplaner / Responsabile integrazioni prestazioni specialistiche
Ing. Enrico Maria Pizzarotti
Ord. Ingg. Milano N° A 19475

Mandataria	Mandante	Mandante	Mandante
PRO ITER	PÖYRY	pini swiss engineers	PASQUALI-RAUSA ENGINEERING S.r.l.s.a.s.
Fachplaner / I progettisti specialisti	Fachplaner / I progettisti specialisti Ing. Rodrigo Correa	Fachplaner / I progettisti specialisti	Fachplaner / I progettisti specialisti
	Datum / Data	Name / Nome	Gesellschaft / Società
Bearbeitet / Elaborato	30.01.2015	Weide	Pöyry
Geprüft / Verificato	30.01.2015	Deplazes	Pöyry

BBT
Galleria di Base del Brennero
Brenner Basistunnel BBT SE

Name / Nome
R. Zurlo

Name / Nome
K. Bergmeister

Projekt-/ Progetto-/ Oggetto-/ progetto	von / da bis / a bei / al	32.0+88 54.0+15 -	Bau-/ Costruzione-/ Opera	von / da bis / a bei / al	32.0+88 44.1+92 -	Status Stadio Stato / Stato documento	Massstab / Scala 1 : 50

Stand Stato	Los Lotto	Einheit Unità	Nummer Numero	Dokumentenart Tipo documento	Vertrag Contratto	Nummer Codice	Revision Revisione
02	H61	QI	025	KSC	D0700	23804	21

0.81/r2