In Vortriebsrichtung / In direzione di scavo

1:20

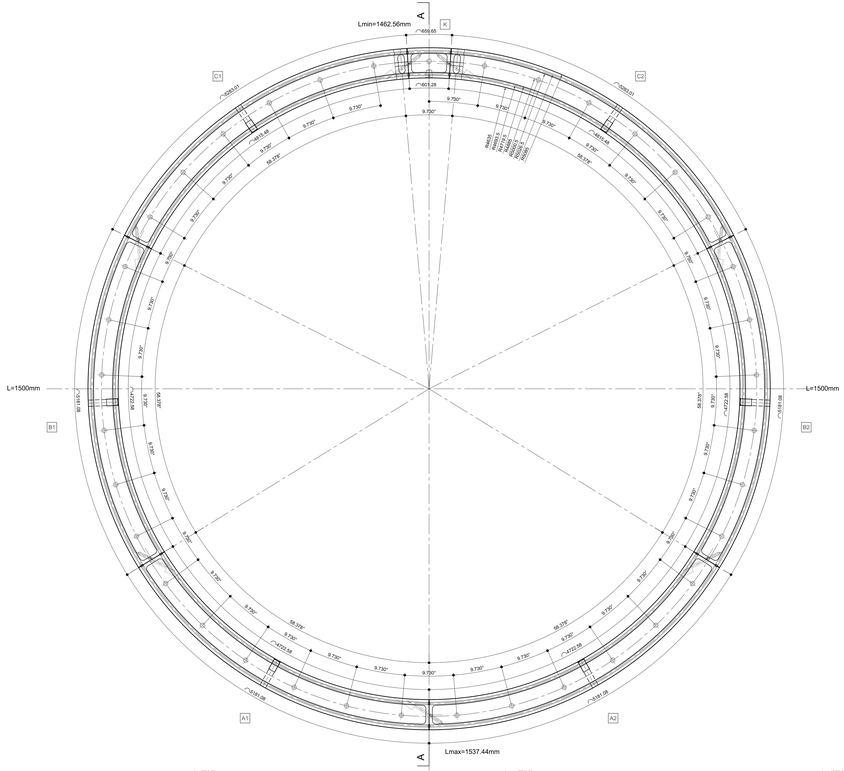

Horizontalschnitt / Sezione orizzontale

1:20

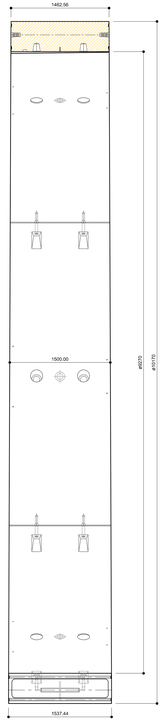

Entgegen Vortriebsrichtung / In direzione opposta alla scavo

1:20

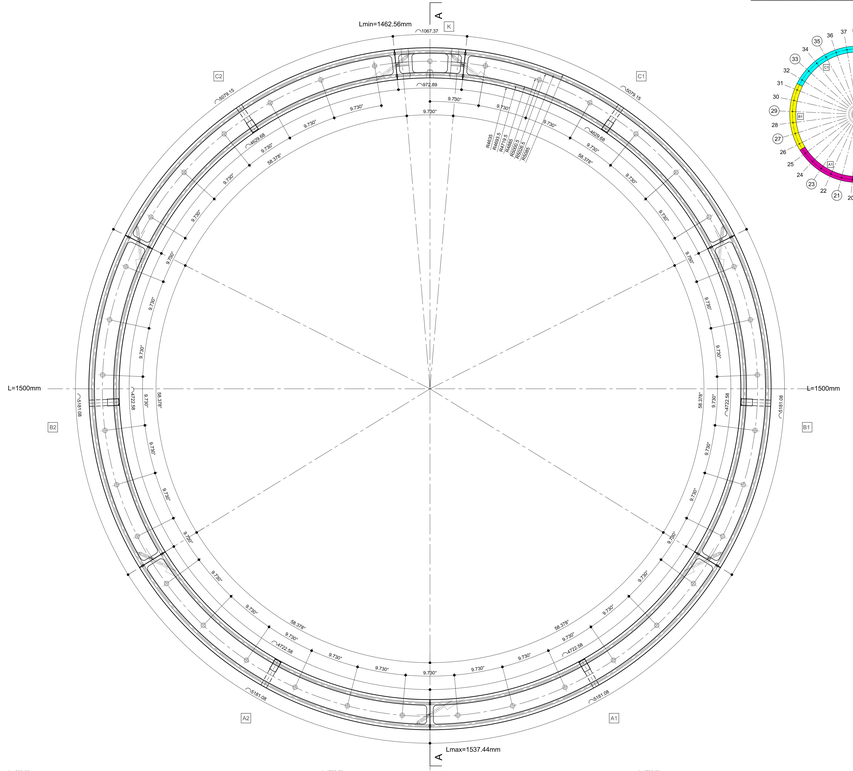

Schema Position K / Schema posizione segmento K

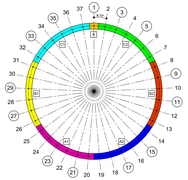

Position Segment K / Posizione segmento K

Position	α°
1	0
2	9,73
3	19,46
4	29,19
5	38,92
6	48,65
7	58,38
8	68,11
9	77,84
10	87,57
11	97,30
12	107,03
13	116,76
14	126,49
15	136,22
16	145,95
17	155,68
18	165,41

Position	α°
19	175,14
20	184,87
21	194,60
22	204,33
23	214,06
24	223,79
25	233,52
26	243,25
27	252,98
28	262,71
29	272,44
30	282,17
31	291,90
32	301,63
33	311,36
34	321,09
35	330,82
36	340,55
37	350,28

Abwicklung Tübbingring Innenseite / Sviluppo conci intradosso

1:20

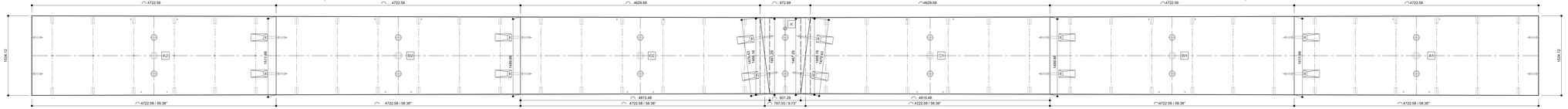

in Vortriebsrichtung
Direzione di scavo

Abwicklung Tübbingring Aussenseite / Sviluppo conci estradosso

1:20

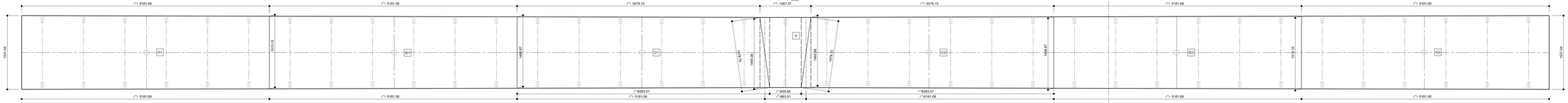

in Vortriebsrichtung
Direzione di scavo

Referenzdokumente
Documenti di riferimento

02_H61_TY_030_KBQ_D0700_23312	Regelquerschnitt GL-MS, Einschalig	Sezione tipo GL-MS, ovest. singolo
02_H61_TM_030_KBW_D0700_23457	Bewehrung Tübbingring GL-MS, Segment Ost Schacht	Armatura conci GL-MS, segmento con pozzo
02_H61_TM_030_KBW_D0700_23458	Bewehrung Tübbingring GL-MS, d=45cm, Segment A1	Armatura conci GL-MS, d=45cm, segmento A1
02_H61_TM_030_KBW_D0700_23459	Bewehrung Tübbingring GL-MS, d=45cm, Segment A2	Armatura conci GL-MS, d=45cm, segmento A2
02_H61_TM_030_KBW_D0700_23460	Bewehrung Tübbingring GL-MS, d=45cm, Segment B1	Armatura conci GL-MS, d=45cm, segmento B1
02_H61_TM_030_KBW_D0700_23461	Bewehrung Tübbingring GL-MS, d=45cm, Segment B2	Armatura conci GL-MS, d=45cm, segmento B2
02_H61_TM_030_KBW_D0700_23462	Bewehrung Tübbingring GL-MS, d=45cm, Segment C1	Armatura conci GL-MS, d=45cm, segmento C1
02_H61_TM_030_KBW_D0700_23463	Bewehrung Tübbingring GL-MS, d=45cm, Segment C2	Armatura conci GL-MS, d=45cm, segmento C2
02_H61_TM_030_KBW_D0700_23464	Bewehrung Tübbingring GL-MS, d=45cm, Segment K	Armatura conci GL-MS, d=45cm, segmento K
02_H61_OP_025_KTB_D0700_23061	Dynoptischer Plan - Anwendung der Materialien	Tavola sinottica di applicazione dei materiali

Bearbeitungsstand
Stato di elaborazione

Revision/ Revisione	Änderungen Modifiche	Verantwortlicher Änderung Responsabile modifica	Datum Data
00	Erstversion / Prima Versione	Gscik	28.05.2014
10	Endstatus / Consegna Definitiva	Oberhofer	31.07.2014
11	Fortschreibung mit Einarbeitung der Vorbemerkungen aus dem Prüfverfahren / Completamento progetto e recepimento osservazioni	Oberhofer	08.10.2014
20	Überarbeitung nach Genehmigung Nr. 1 vom 17.12.2014 / Revisione a seguito della Prescrizione Nr. 1 del 17.12.2014	Corona	04.12.2014
21	Abgabe für die Ausschreibung / Emissione per Appalto	Corona	30.01.2015

Gefördert durch die Europäische Union aus dem Haushalt der TEN-Verkehrsprojekte
Co-financed by the European Union budget for TEN-Transport projects
Cofinanziato dall'Unione Europea dal bilancio dei TEN-Trasporti

Ausbau Eisenbahnachse München-Verona
BRENNER BASISTUNNEL
Ausführungsplanung

Potenziamento asse ferroviario Monaco - Verona
GALLERIA DI BASE DEL BRENNERO
Progettazione esecutiva

DOTID: Baubis Mauth 2-3 | DOTID: Lotto Modes 2-3

Projektteil/ Parte progetto:	MBS:
Haupttunnel	Gallerie principali
Dokumentenart: / Tipo documento:	
Schalungsplan	Carpenteria
Titel: / Titolo:	
Schalung Tübbingring GL-MS, d=45cm, Übersicht	Carpenteria conci GL-MS, d=45cm, visione generale

Generalplaner / Responsabile integrazione progettazioni generalistiche
Ing. Donna Maria Pizzarotti
Via Lugi Mario 4 Verona

BTP Bietergemeinschaft Brennerbasistunnel Fortsetzung AT
BTP Consorzio Stabile Società Consortile a r.l. Via Lugi Mario 4 - 37122 Verona

Mandatarie	Mandante	Mandante	Mandante
PROTIER	PÖYRY	SPK SWISS engineers	PASQUALI RAISSA ingegneria
Partecipe / Compatente aziendale	Partecipe / Compatente aziendale Ing. Rodrigo Correia	Partecipe / Compatente aziendale	Partecipe / Compatente aziendale

	Datum / Data	Name / Nome	Gesellschaft / Società
Bearbeitet / Elaborato	30.01.2015	Gscik / Corona	Pöyry
Geprüft / Verificato	30.01.2015	Oberhofer	Pöyry

BBT SE
Galleria di Base del Brennero
Brenner Basistunnel BBT SE

Name / Nome	Name / Nome
R. Zurlo	A. Bergmeister

Projekt-Nr. / Progetto n.: 02 D 048 | Bau-Nr. / Cod. n.: 30 D 048 | Status: Stato: AC | Massstab / Scala: 1 : 20
Erstellungsdatum / Data redazione: 30.01.2015 | Index / Revisione: 00

Teil/ Parte	Lot/ Lotto	Kennzahl/ Sezione	Dokumentenart/ Tipo documento	Laufende Nummer/ Progressivo	Technische Ergänzung/ Integrazione	Revision/ Revisione
02	H61	TM	030	KSC	D0700	23409	21

1:10 A1