Schnitt D-D / Sezione D-D
(1:50)

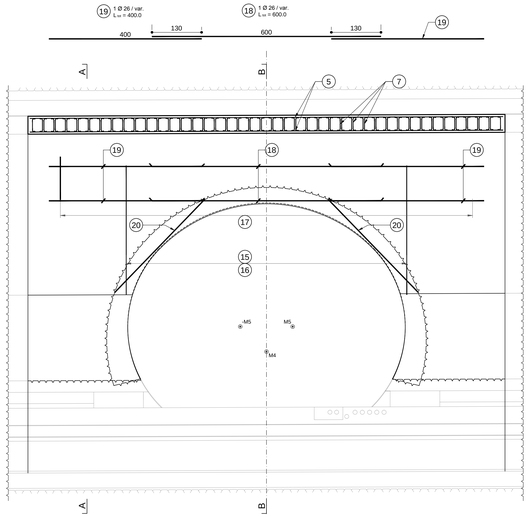

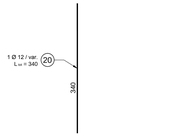

Detail A / Dettaglio A
(1:50)

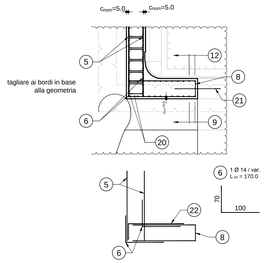

NOTE:
1. Le dimensioni sono in [cm]
2. Posizione no. 5 è da adattare in cantiere.
3. Posizione no. 20 è da adattare in cantiere.

BEMERKUNG:
1. Die Abmessungen sind in [cm]
2. Die Position Nr. 5 ist auf der Baustelle anzupassen.
3. Die Position Nr. 20 ist auf der Baustelle anzupassen.

Schnitt A-A / Sezione A-A
(1:50)

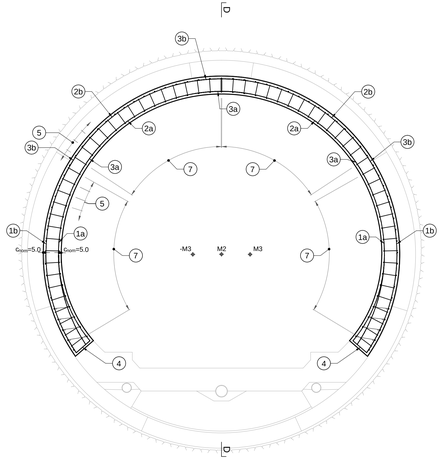

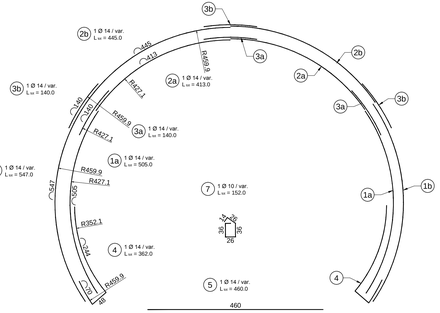

Detail Betonstärke über der Bewehrung / Particolare copriferro

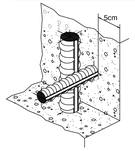

Übersicht / Visione generale
(1:100)

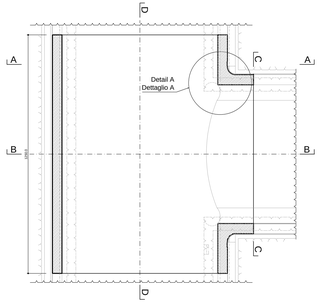

Schnitt B-B / Sezione B-B
(1:50)

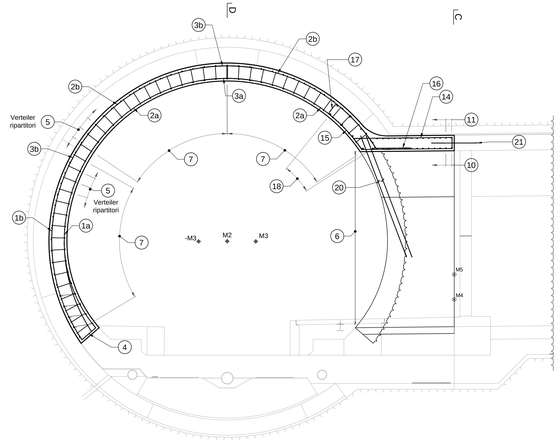

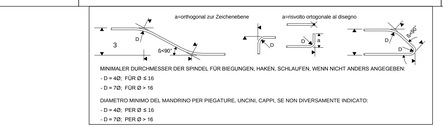

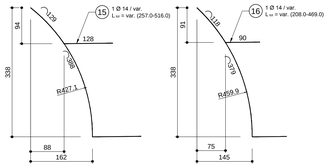

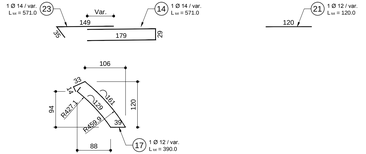

Schnitt C-C / Sezione C-C
(1:50)

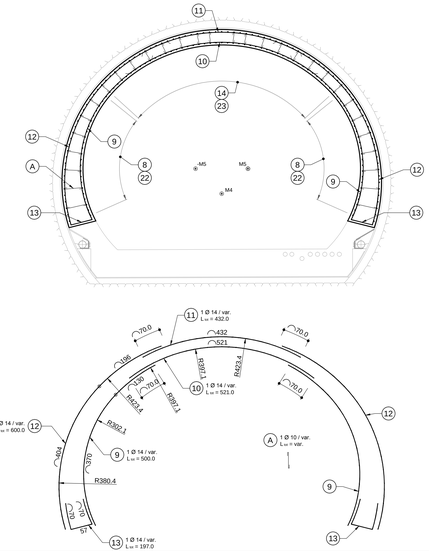

MATERIALEIGENSCHAFTEN UND TECHNISCHE SPEZIFIKATIONEN

- BEWEHRUNGSSTAHL:
  Stabstahl B450C
- BETONDECKUNG:
  Betondeckung der äußeren Bewehrung =5cm
- ÜBERGREIFUNGSLÄNGE:
  Übergreifungslängen für Verteilungs- und/oder Längseisen >50Ø
- SCHWEIßVERBINDUNGEN:
  Kehlnähte a ≥ 0.4 t (t=minimale Dicke der zu verschweißenden Elemente)
- SCHRAUBEN:
  Schrauben und Schraubenmuttern Klasse 8.8

CARATTERISTICHE DEI MATERIALI E SPECIFICHE TECNICHE

- ACCIAIO PER ARMATURE:
  Barre in acciaio B450C.
- COPRIFERRO:
  Copriferro su armatura esterna =5cm
- SOVRAPPOSIZIONI:
  Sovrapposizioni per ferri ripartitori e/o longitudinali >50Ø
- SALDATURE:
  Saldature a cordoni d'angolo a ≥ 0.4 t (t=spessore minimo degli elementi da saldare)
- BULLONI:
  Dadi e bulloni classe 8.8

Referenzdokumente
Documenti di riferimento

02_H61_OP_025_KLP_D0700_23080 bis / a	Anordnung Schächte und Bankette - Grundriss (Blatt 1 - 11)	Disposizione pozzetti e banchine - pianta (Tav. 1 -11)
02_H61_TY_030_KSC_D0700_23061	Synoptischer Plan - Anwendung der Materialien	Tavola sinottica di applicazione dei materiali
02_H61_TY_030_KSC_D0700_23535	Schalung CT4-IN-GL-MS, Innengewölbe	Carpenteria CT4-IN-GL-MS, calotta

Bearbeitungsstand
Stato di elaborazione

Revision Revisione	Änderungen Modifiche	Verantwortlicher Änderung Responsabile modifica	Datum Data
10	Endabgabe / Consegna definitiva	Frey	31.07.2014
11	Projektvervollständigung und Umsetzung der Verbesserungen aus dem PrüfverfahrenI / Completamento progettto e conseguenza istruttoria	Oberholzer	08.10.2014
20	Überarbeitung infolge Eisenbahnverordnung Nr. 1 vom 17.10.2014 / Revisione a seguito DDS n.1 del 17.10.14	Correa	04.12.2014
21	Abgabe für die Ausschreibung / Emissione per Appalto	Correa	30.01.2015

Mit Beteiligung der Europäischen Union aus dem Haushalt der Transeuropäischen Verkehrsnetze finanziertes Vorhaben
Opera finanziata con la partecipazione dell' Unione Europea attraverso il bilancio delle reti di trasporto Transeuropee

Ausbau Eisenbahnachse München-Verona
BRENNER BASISTUNNEL
Ausführungsplanung

Potenziamento asse ferroviario Monaco - Verona
GALLERIA DI BASE DEL BRENNERO
Progettazione esecutiva

D0700: Baulos Maués 2-3 | D0700: Lotto Mules 2-3

Projekteinheit: Haupttunnel | WBS: Gallerie principali
Dokumentenart: Bewehrungsplan | Tipo documento: Armatura
Titel: Bewehrung GL-MS, CT4-IN-GL-MS, Innengewölbe | Titolo: Armatura GL-MS, CT4-IN-GL-MS, calotta

RTI 4P Raggruppamento Temporaneo di Imprese 4P
PROGETTI STABILI - OTECO - SINELAR - PROGEMISS - CSL - CONSORZIO FRA COOPERATIVE

Mandataria: PRO ITER
Mandante: PÖYRY
Mandante: pini swiss engineers
Mandante: PASQUALI-RAUSA ENGINEERING S.r.l.

Fachplaner / I progettisti specialisti: Ing. Rodrigo Correa

	Datum / Data	Name / Nome	Gesellschaft / Società
Bearbeitet / Elaborato	30.01.2015	Oberholzer	Pöyry
Geprüft / Verificato	30.01.2015	Wiedenmann	Pöyry

BBT Galleria di Base del Brennero
Brenner Basistunnel BBT SE

Name / Nome: R. Zurlo
Name / Nome: K. Bergmeister

Projekt-Nummer / Codice progetto: von / da 32.0+88; bis / a 54.0+15; bei / al -
Bau-werksteil / Codice opera: von / da 32.0+88; bis / a 44.1+92; bei / al -
Status / Stato documento / Stato documento
Massstab / Scala: 1 : 100, 1 : 50

Staat Stato	Los Lotto	Einheit Unità	Nummer Numero	Dokumentenart Tipo documento	Vertrag Contratto	Nummer Codice	Revision Revisione
02	H61	TY	030	KBW	D0700	23624	21

1.0 1 bis