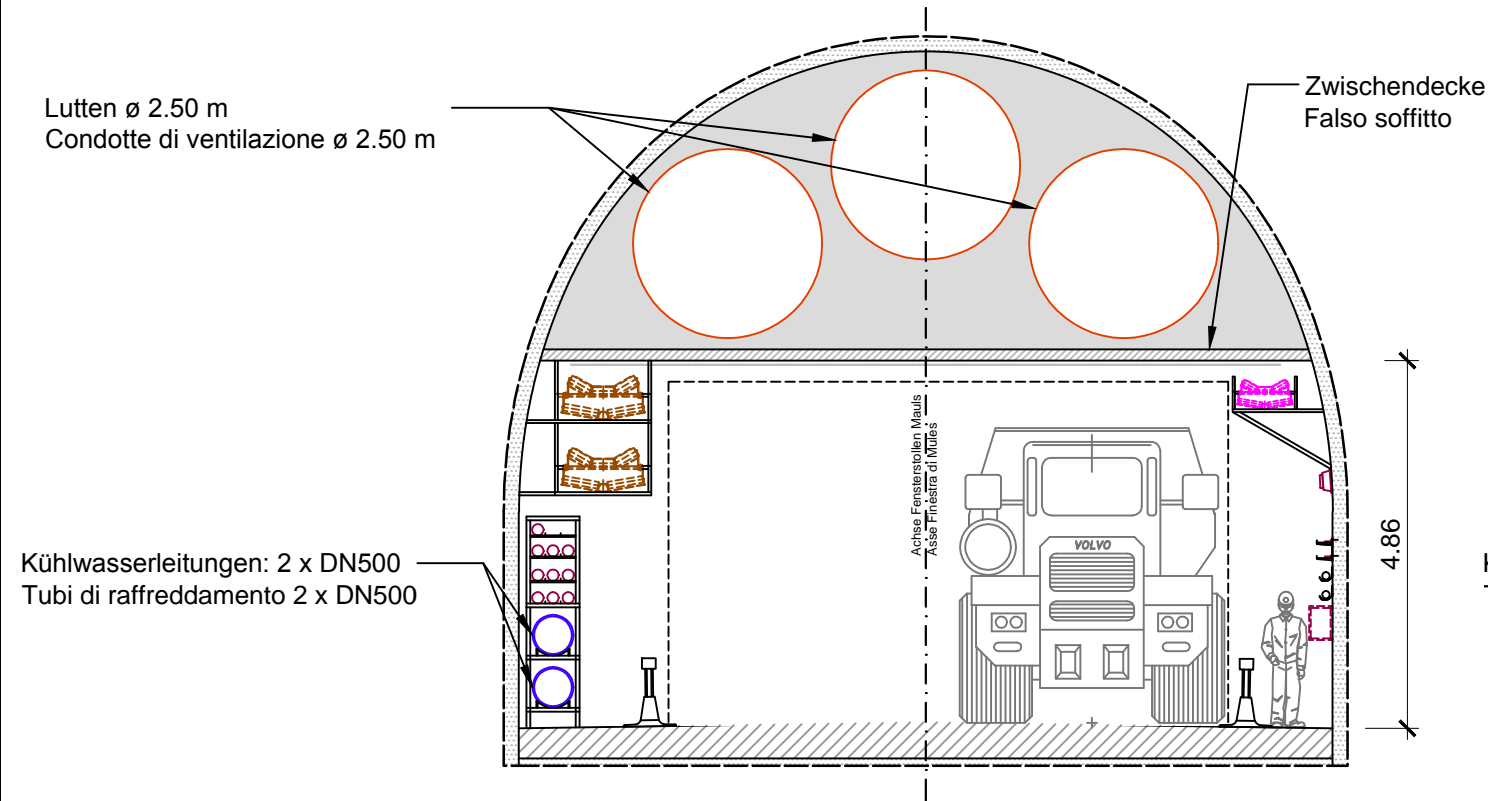


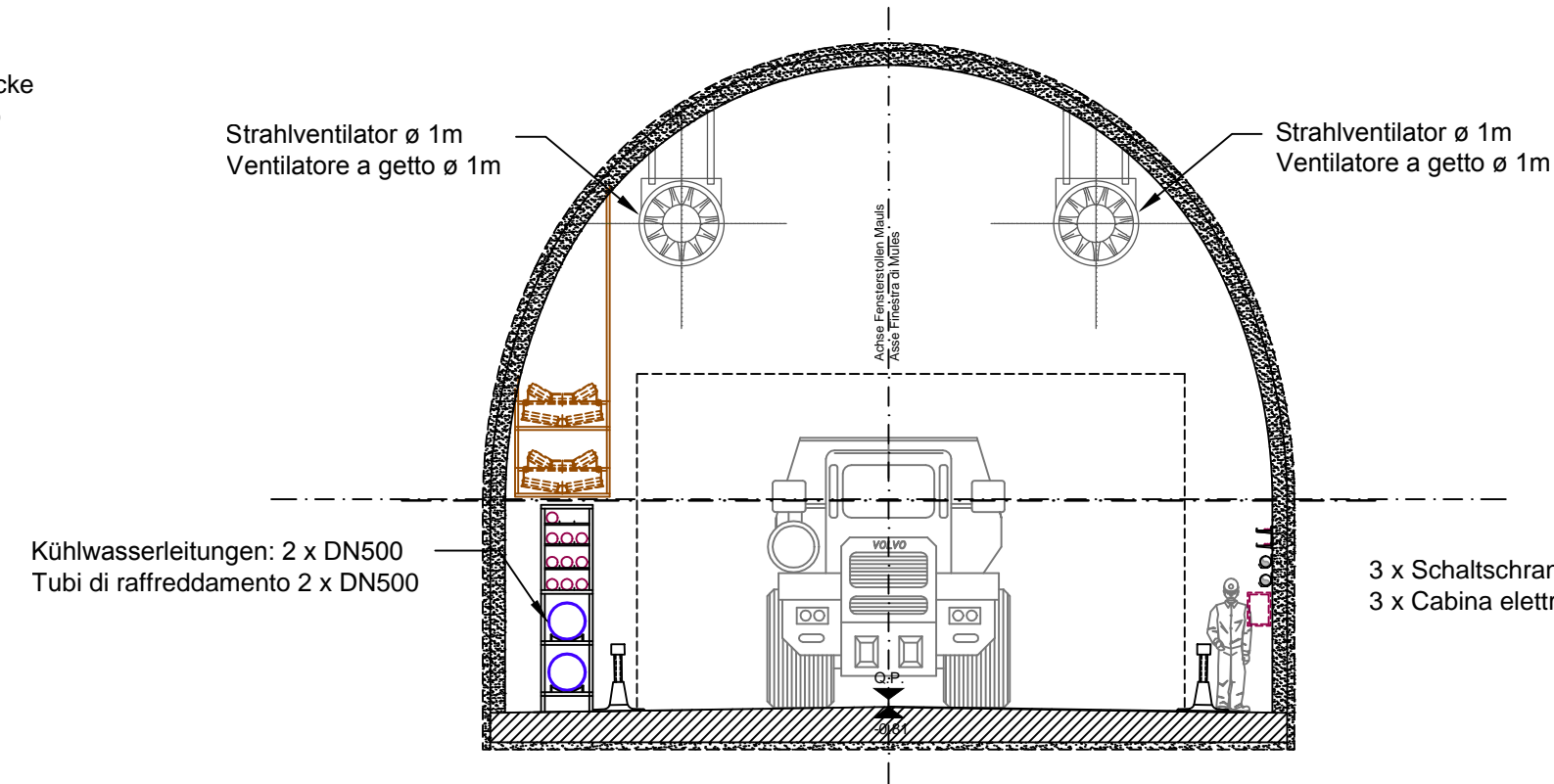
Schnitt A-A / Sezione A-A

1:100



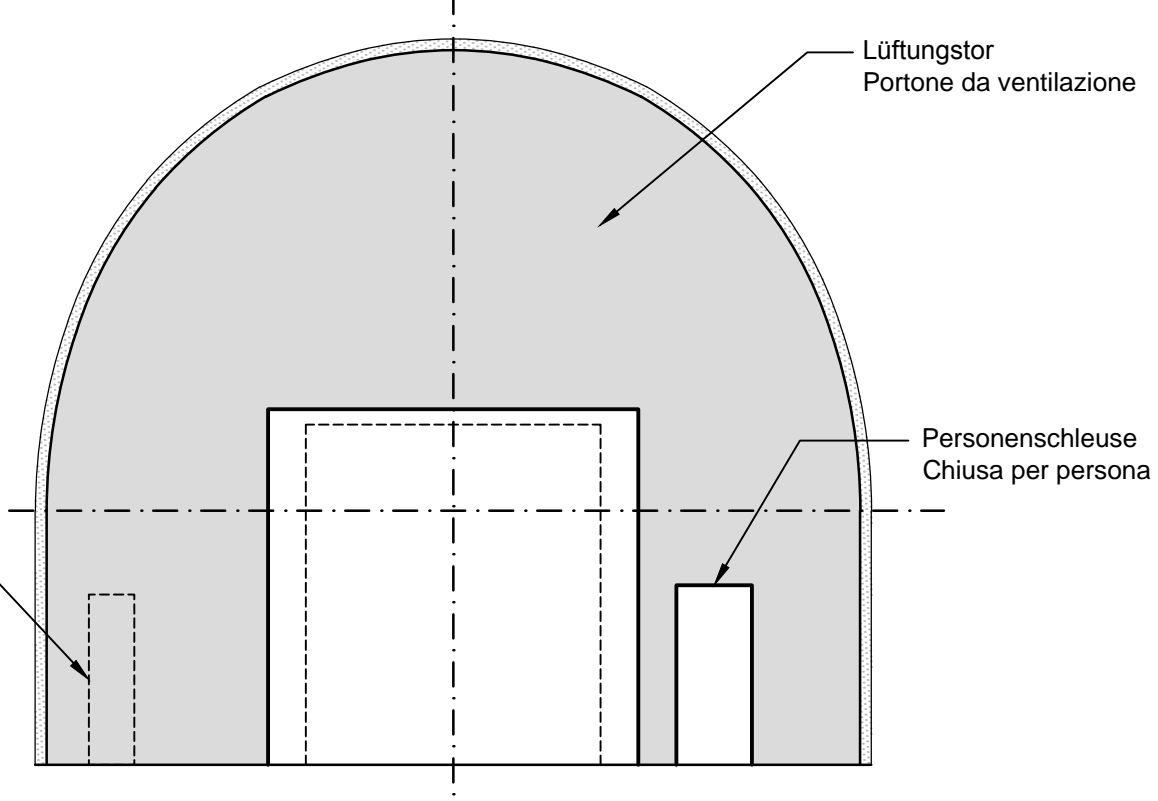
Schnitt B-B / Sezione B-B

1:100



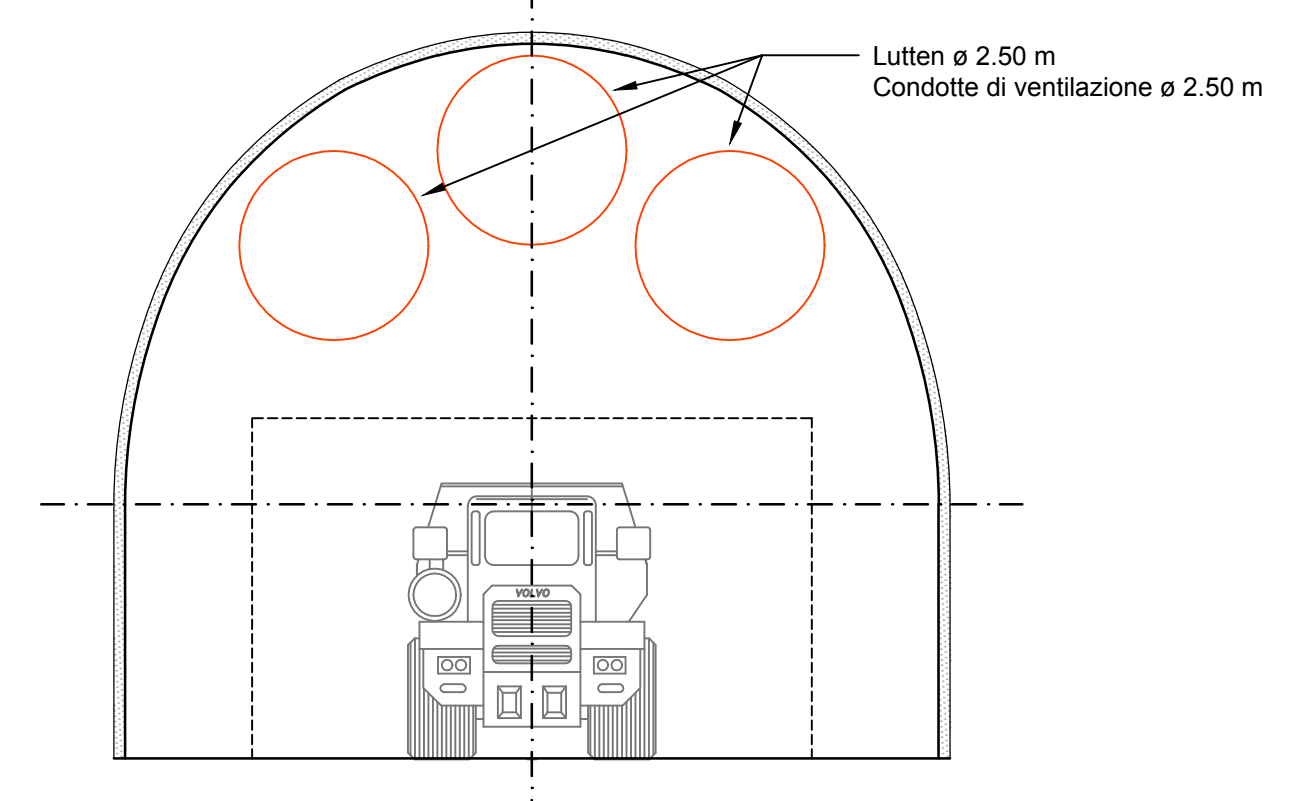
Schnitt C-C / Sezione C-C

1:100



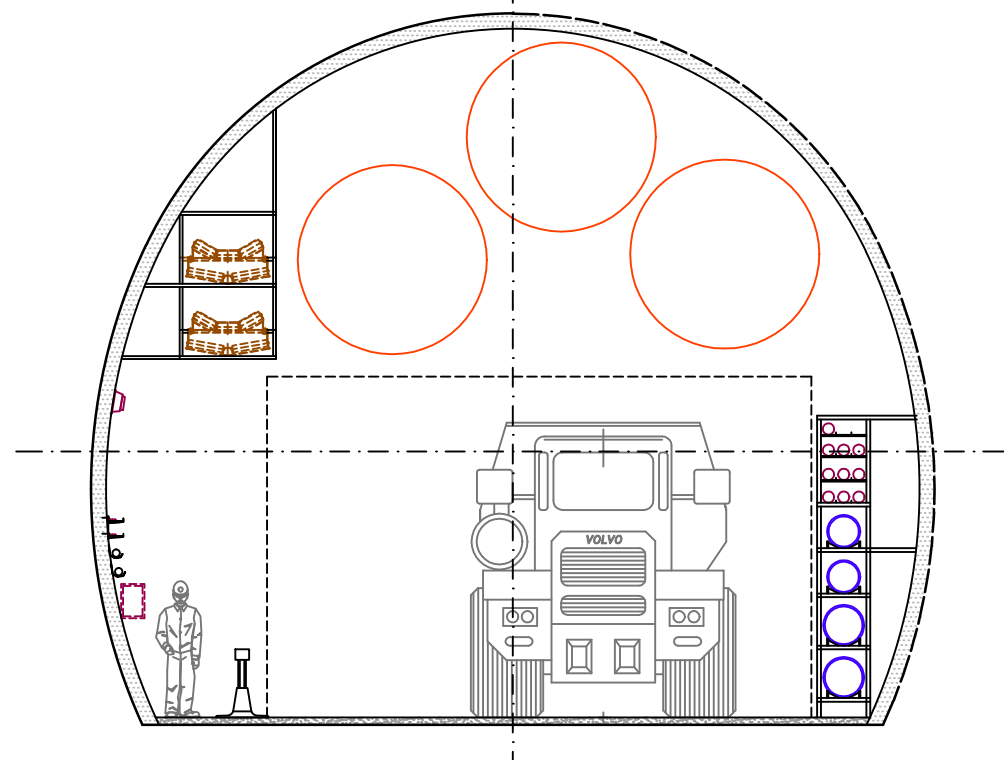
Schnitt E-E / Sezione E-E

1:100



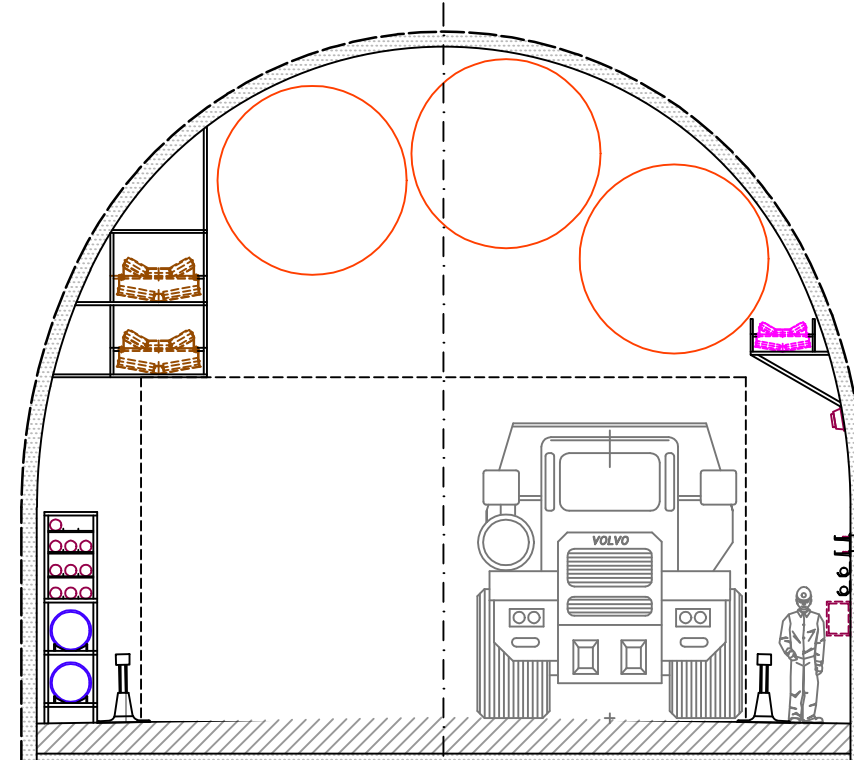
Schnitt F-F / Sezione F-F

1:100



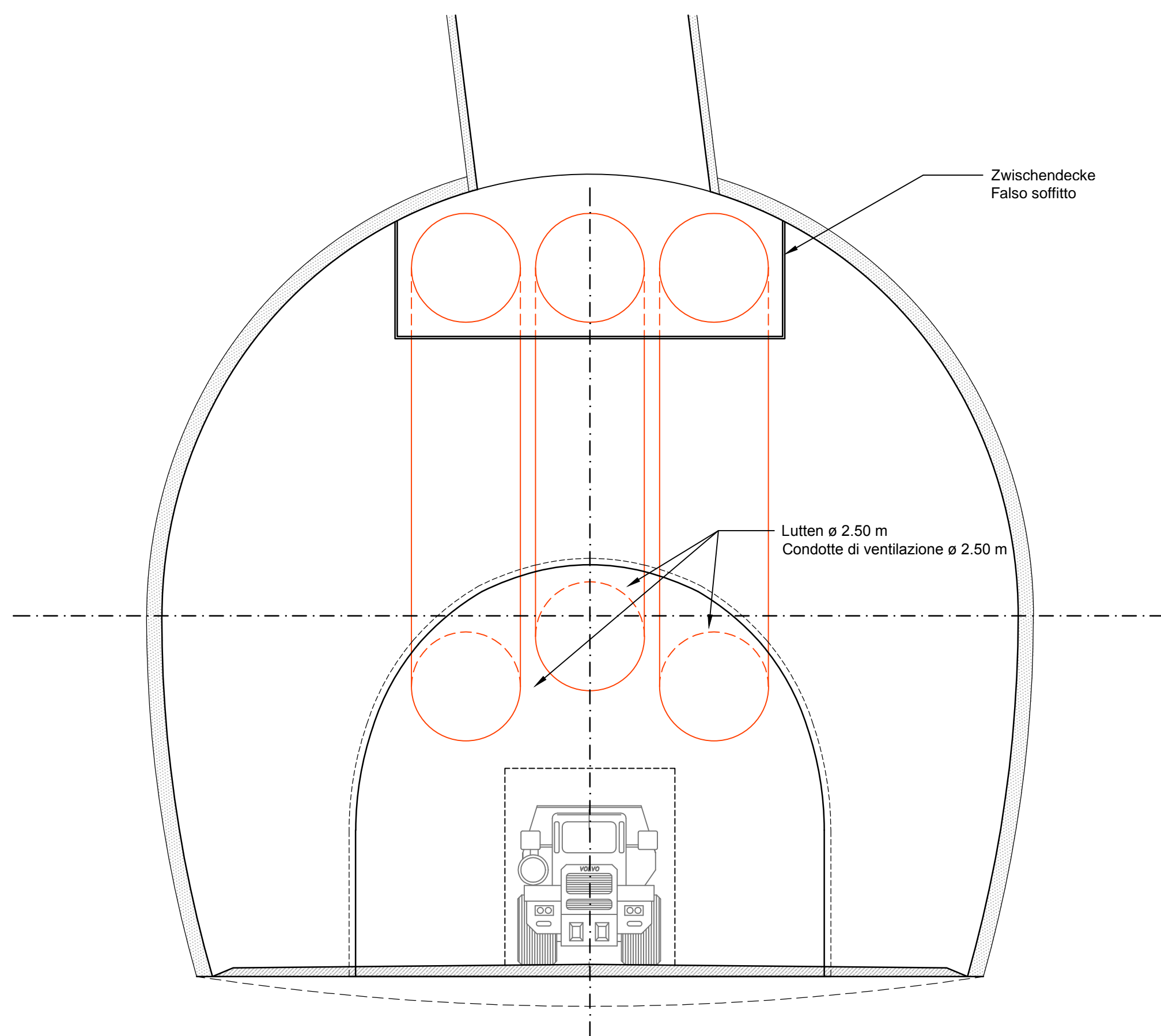
Schnitt G-G / Sezione G-G

1:100



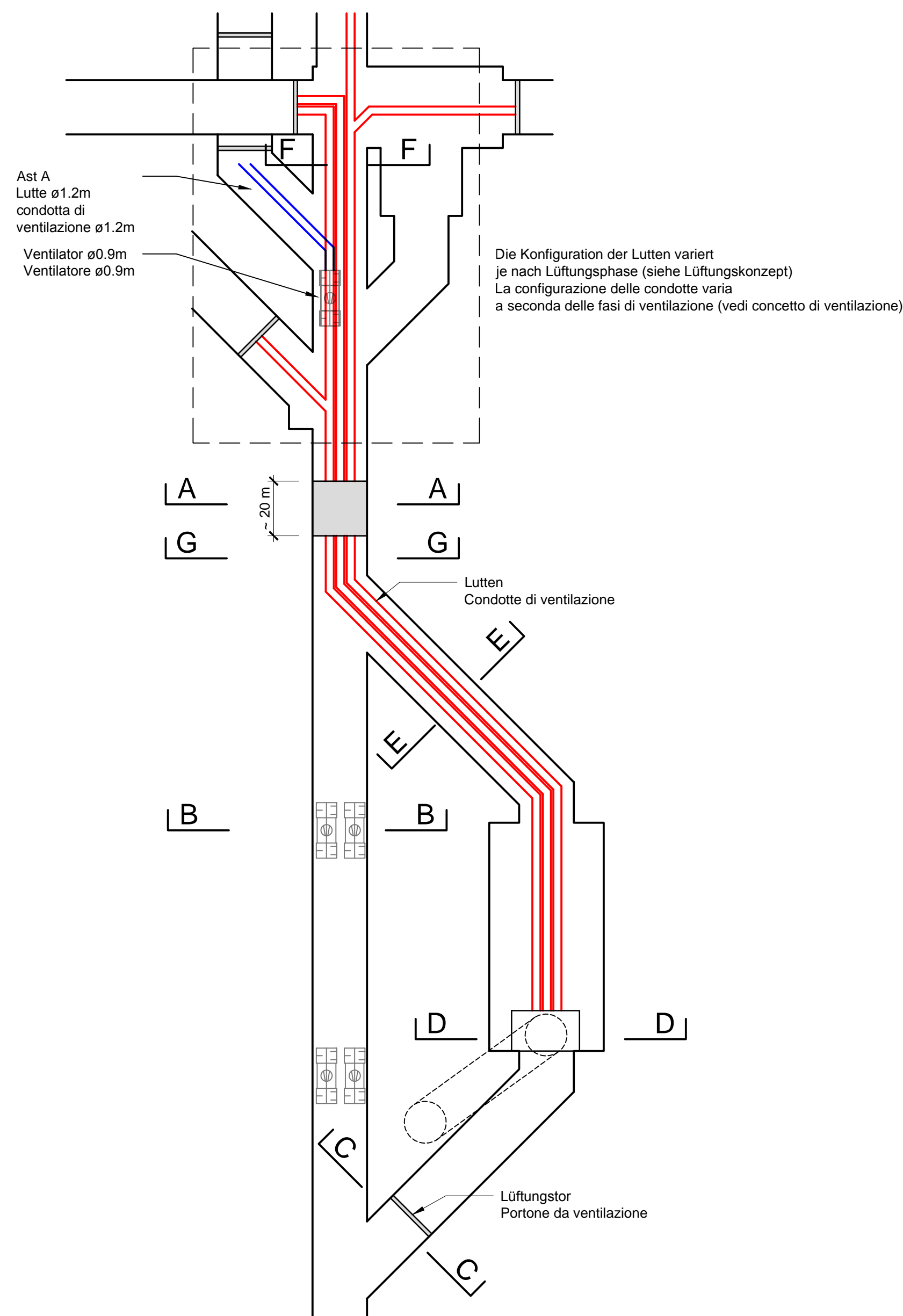
Schnitt D-D / Sezione D-D

1:100



Übersicht Lüftungsanlage / Corografia impianto ventilazione

1:100



Referenzdokumente
Documenti di riferimento

02_H61_TI_200_KRP_D0700_21927	Regelprofil M-E-T,M-B-E-T, MCV-E-T,MCV-E-T, MGC-E-T (Tav. 1/3)	Sezioni tipo applicate M-E-T,M-B-E-T, MCV-E-T,MCV-E-T, MGC-E-T (Tav. 1/3)
02_H61_TI_200_KRP_D0700_21929	Regelprofil M-E-T,M-B-E-T, MCV-E-T,MCV-E-T, MGC-E-T (Tav. 3/3)	Sezioni tipo applicate M-E-T,M-B-E-T, MCV-E-T,MCV-E-T, MGC-E-T (Tav. 3/3)
02_H61_TI_200_KSC_D0700_21935	Schalung MGC-E-T, MCV-E-T und Ansaugschacht.	Carpenteria MGC-E-T, MCV-E-T e Pozzo di aspirazione
02_H61_LO_965_KIP_D0700_52002_20	Bauphase 2, Schemaübersicht und Situation	Fase costruzione 2, Schema e planimetria
02_H61_LO_965_KIP_D0700_52012_20	Bauphase 2, Schnitte	Fase costruzione 2, Sezioni

Bearbeitungsstand
Stato di elaborazione

Revision	Änderungen / Modifiche	Verantwortlicher / Responsabile modifica	Datum / Data
00	Erstversion / Prima Versione	Viertel	22.05.2014
10	Endabgabe / Consegna Definitiva	Norghauer	31.07.2014
11	Projektvollständigung und Umsetzung der Verbesserungen aus dem Prüfverfahren / Completamento progetto e recepimento istruttoria	Norghauer	09.10.2014
20	Überarbeitung infolge Dienstanweisung Nr. 1 vom 17.10.2014 / Revisione a seguito ODS n°1 del 17.10.14	Norghauer	04.12.2014
21	Abgabe für die Ausschreibung / Emissione per Appalto	Norghauer	30.01.2015



Mit Beteiligung der Europäischen Union aus dem Haushalt der Trans europäischen Verkehrsnetze finanziertes Vorhaben
Opera finanziata con la partecipazione dell'Unione Europea attraverso il bilancio delle reti di trasporto trans-europee



Ausbau Eisenbahnstrecke München-Verona
BRENNER BASISTUNNEL
Ausführungsplanung
Potenziamento asse ferroviario Monaco - Verona
GALLERIA DI BASE DEL BRENNERO
Progettazione esecutiva

D0700: Baulos Muls 2-3	D0700: Loto Muls 2-3
Projekteinheit	WBS
Baulüftung und Kühlung	Ventilazione e raffreddamento
Dokumentenart	Tipo documento
Ansicht maschinelle Ausrüstung	Prospetto attrezz. meccanica
Titel	Titolo
Fensterstellen	Impianto di ventilazione FdM
Verschiedene Querschnitte	Diverse sezioni



Raggruppamento Temporaneo di Imprese 4P
RTI 4P S.p.A. Via G. Saragat 6, 20139 Milano, Tel. +39 02 207071, Fax +39 02 207072

Generaleplaner / Responsabile integrazioni prestazioni specialistiche
Ing. Enrico Maria Pizzarotti
Ord. Ingg. Milano N° 4 29470

Mandataria	Mandante	Mandante	Mandante
PRO ITER	PÖRYR	pini swiss engineers	PASQUALLI-RAUSA ENGINEERING S.r.l.
Fachplaner / il progettista specialista	Fachplaner / il progettista specialista Ing. Nicola Norghauer	Fachplaner / il progettista specialista	Fachplaner / il progettista specialista

Bearbeitet / Elaborato	Datum / Data	Name / Nome	Gesellschaft / Società
Geprüft / Verificato	30.01.2015	Splittmann	Pöryr
	30.01.2015	Viertel	Pöryr

Galleria di Base del Brennero Brenner Basistunnel BBT SE		Name / Nome	Name / Nome
		R. Zurlo	K. Bergmeister

Projekt- / Chilometro progetto	von / da / da / a / da / a / da / a /	Blau- / Chilometro opera	von / da / da / a / da / a / da / a /	Status- / Stato documento	Massstab- / Scala
	32.0 + 88		54.0 + 15		1:100

Staat	Los	Einheit	Nummer	Dokumentenart	Vertrag	Nummer	Revision
02	H61	LE	940	MAN	D0700	31015	21