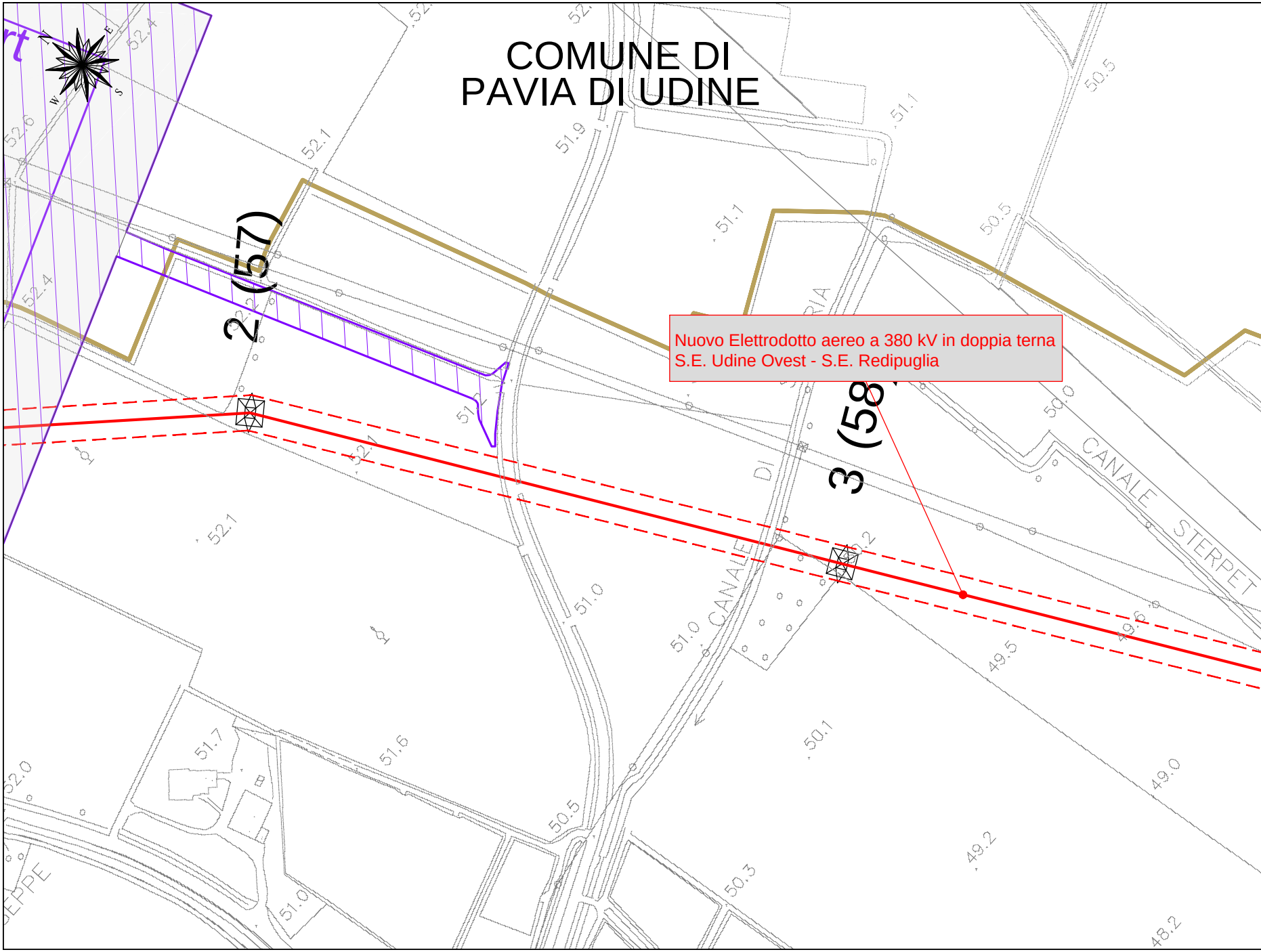
COMUNE DI
PAVIA DI UDINE
2 (57)
3 (58
CANALE STERPET
CANALE DI
RIA
EPPE
N
E
S
W
52.1
52.4
52.6
52.4
52.7
52.1
51.9
51.1
51.1
50.5
50.5
50.0
51.0
51.0
49.5
50.1
49.6
49.0
49.2
48.2
50.3
50.5
51.6
51.7
51.0
52.0

Nuovo Elettrodotto aereo a 380 kV in doppia terna
S.E. Udine Ovest - S.E. Redipuglia

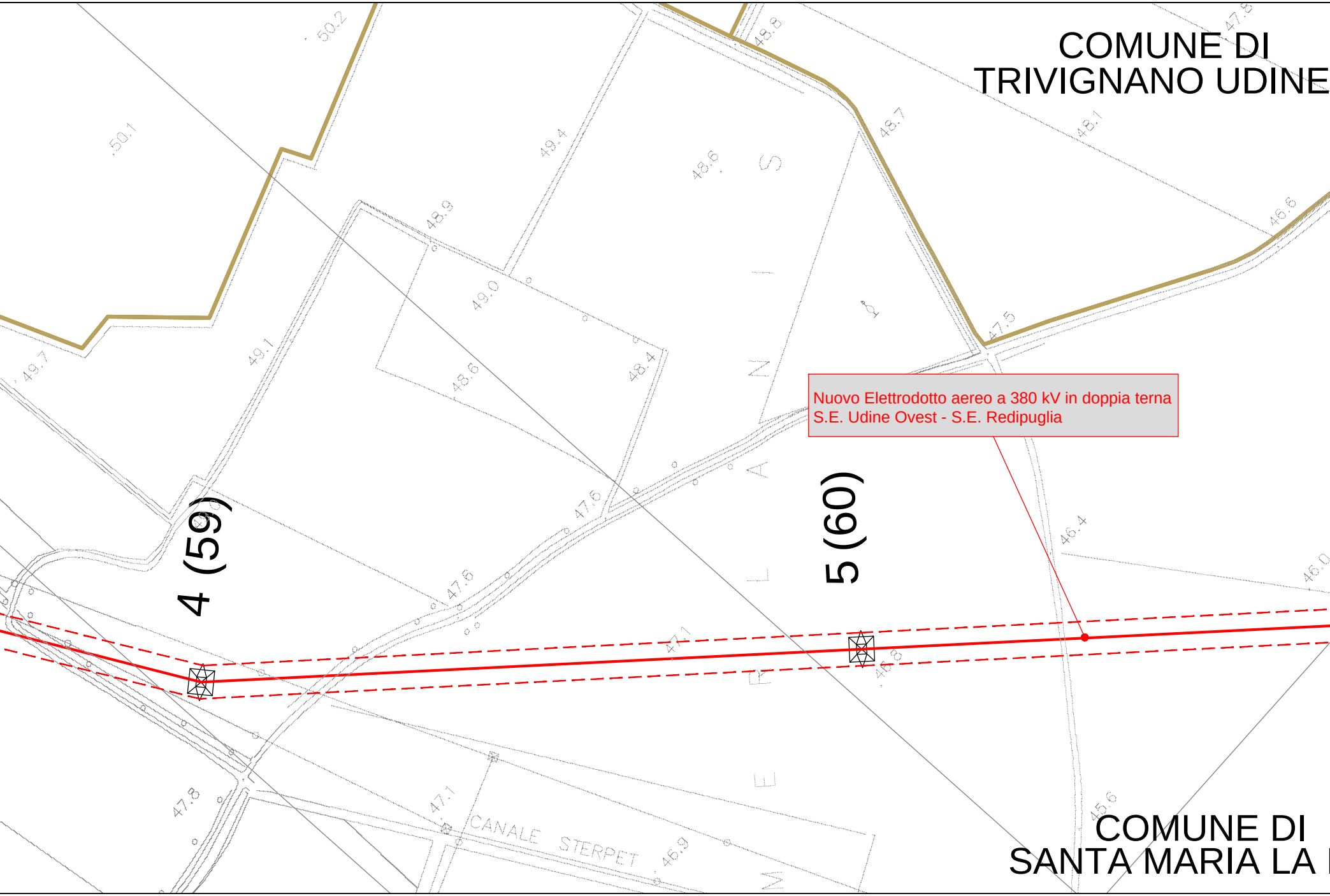
COMUNE DI
TRIVIGNANO UDINE
Nuovo Elettrodotto aereo a 380 kV in doppia terna
S.E. Udine Ovest - S.E. Redipuglia
4 (59)
5 (60)
COMUNE DI
SANTA MARIA LA
CANALE STERPET
50.2
50.1
49.7
49.4
49.1
49.0
48.9
48.8
48.7
48.6
48.6
48.4
48.1
47.8
47.8
47.6
47.6
47.5
47.1
47.1
46.9
46.8
46.6
46.4
46.0
45.6

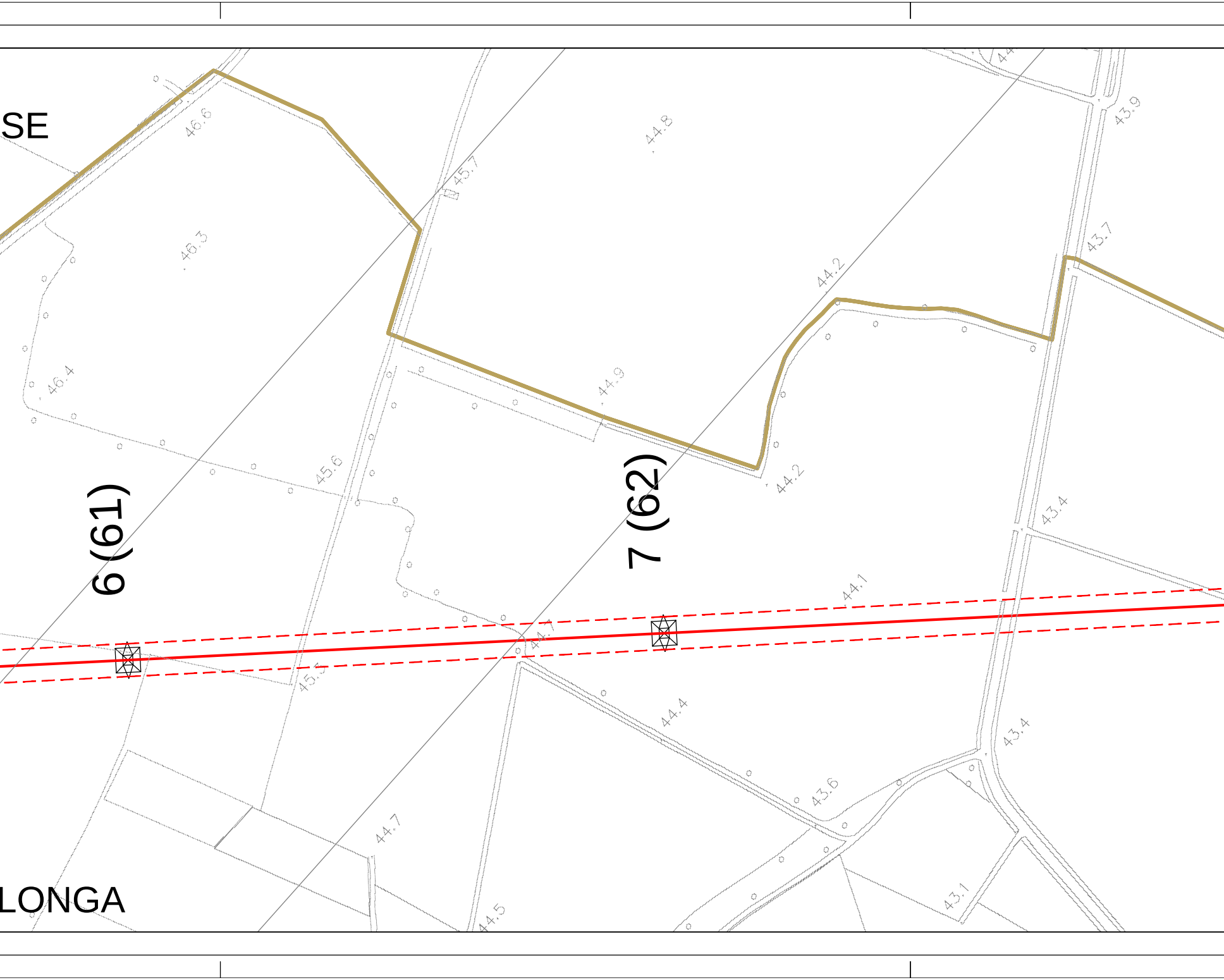
SE
46.6
44.8
45.7
43.9
46.3
44.2
43.7
46.4
44.9
45.6
6 (61)
7 (62)
44.2
43.4
44.1
44.1
45.5
44.4
43.4
43.6
44.7
LONGA
44.5
43.1

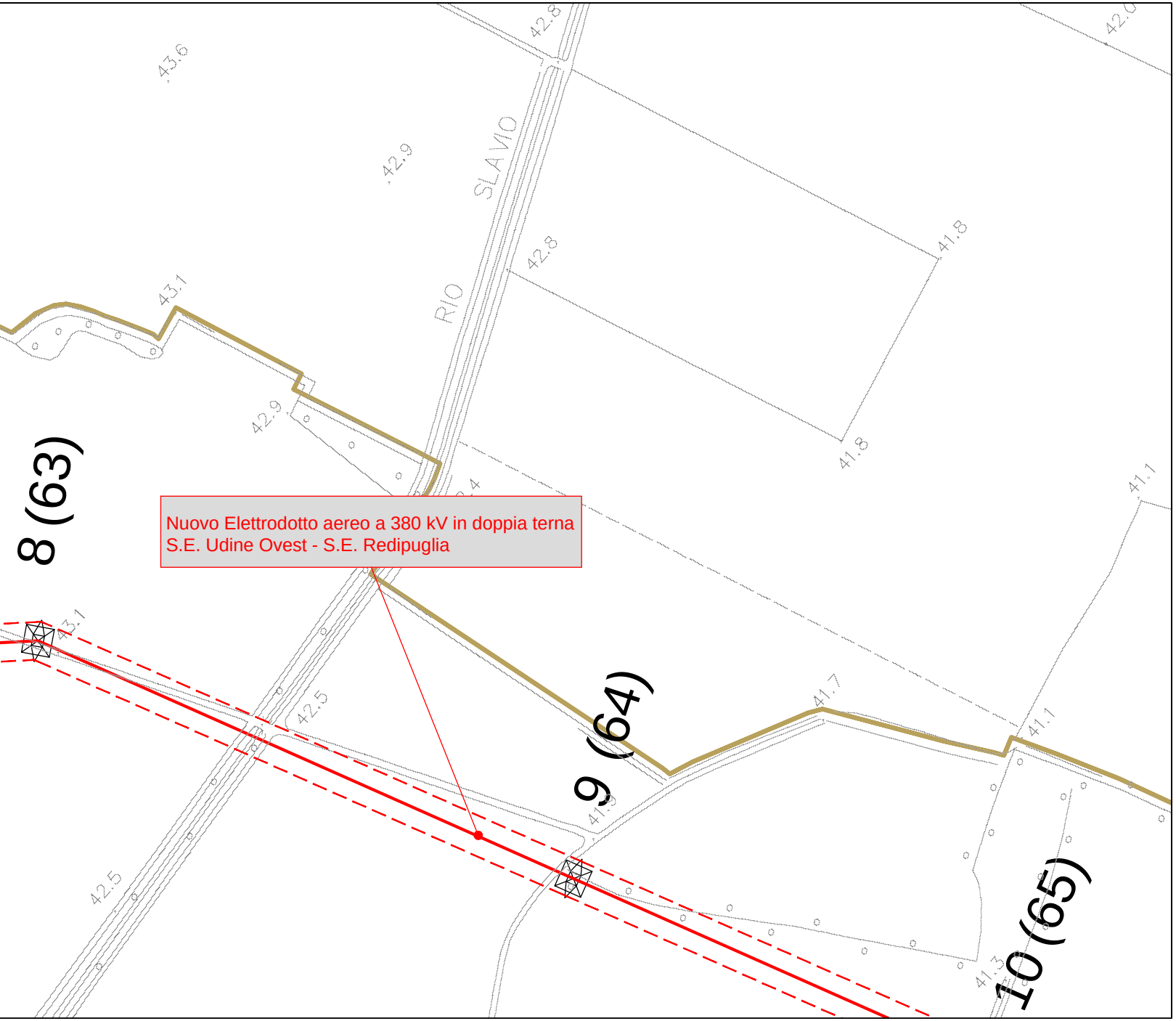
43.6
42.8
42.0
42.9
SLAVIO
RIO
42.8
41.8
43.1
42.9
41.8
41.1
8 (63)
43.1
42.5
9 (64)
41.7
41.1
41.9
42.5
10 (65)
41.3

Nuovo Elettrodotto aereo a 380 kV in doppia terna
S.E. Udine Ovest - S.E. Redipuglia

LEGENDA SIMBOLI

🟥	NUOVO ELETTRODOTTO A 380 kV IN DOPPIA TERNA S. E. UDINE OVEST - S. E. REDIPUGLIA
🟪	NUOVA VARIANTE AEREA ELETTRODOTTO A 380 kV IN SEMPLICE TERNA S. E. UDINE OVEST - PLANAIS
🟩	RACCORDO AEREO ALLA NUOVA S.E. UDINE SUD DELL'ELETTRODOTTO A 220 kV A IN SEMPLICE TERNA S,E, UDINE NORD-EST S,E, REDIPUGLIA DERIVAZIONE SAFAU
🟪	NUOVA VARIANTE AEREA ELETTRODOTTO A 380 kV IN SEMPLICE TERNA PLANAIS - S.E. REDIPUGLIA
🟦	NUOVA VARIANTE AEREA ELETTRODOTTO A 132 kV IN SEMPLICE TERNA SCHIAVETTI - S.E. REDIPUGLIA
🟦	NUOVA VARIANTE IN CAVO INTERRATO A 132 kV SCHIAVETTI - S.E. REDIPUGLIA
N°	POSIZIONE E NUMERAZIONE SOSTEGNI

REVISIONI		
00	15/09/2015	Emissione per riformulazione Istanza
N.	DATA	DESCRIZIONE

sinèrgo

Sinergo Spa - via Ca´Bembo 152
30030 - Martellago - Venezia - Italy
tel 041.3642511 - fax 041.640481
sinergospa.com - info@sinergospa.com

REVISIONI		
00	15/09/2015	Emissione per riformulazione istanza
N.	DATA	DESCRIZIONE

TIPOLOGIA DELL'ELABORATO	CODIFICA DELL'ELABORATO
Piano Tecnico delle Opere	DGCR10001CGL
PROGETTO	
wbs: TE-CR-10-001	Elettrodotto 380 kV in doppia terna "S.E ALLEGATI RELAZIONE P Estratto
RICAVATO DAL DOC. TERNA	
DGCR10001BGL00008	
CLASSIFICAZIONE DI SICUREZZA	

NOME DEL FILE	SCALA CAD	FORMATO
DGCR10001CGL00181-00.dwg	1 unità = 1 mm	297x1680

Questo documento contiene informazioni di proprietà Terna Rete Italia S.p.A. e deve essere
le quali è stato ricevuto. E' vietata qualsiasi forma di riproduzione o di divulgazione senza l'es

This document contains information proprietary to Terna Rete Italia S.p.A. and it will have to
Whichever shape of spreading or reproduction without the written permission of Terna Rete I

LEGENDA SIMBOLI	
▬▬▬	ATTRAVERSAMENTO TUBAZIONE INTERRATA METANODOTTO
▬▬▬	ATTRAVERSAMENTO TUBAZIONE INTERRATA OLEODOTTO
‒ ‒ ‒	DISTANZA MEDIA CONDUTTORI DI ESTREMITA' LINEA 380 kV DT
‒ ‒ ‒	DISTANZA MEDIA CONDUTTORI DI ESTREMITA' LINEA 380 kV ST
‒ ‒ ‒	DISTANZA MEDIA CONDUTTORI DI ESTREMITA' LINEA 220 kV ST
‒ ‒ ‒	DISTANZA MEDIA CONDUTTORI DI ESTREMITA' LINEA 132 kV ST
N°	INDICAZIONE ATTIVITA' O OPERE CONNESSE ATTRAVERSATE

	arch.M.Fattore	arch.ing.A.Checchin	
	ELABORATO	VERIFICATO	APPROVATO

Alessandro Checchin

ORDINE INGEGNERI della PROVINCIA di VENEZIA
Ing. ALESSANDRO CHECCHIN
N. 2975

		S. Salaro ING-REA-APRI_NE	G.Pazienza ING-REA-APRI_NE
	ELABORATO	VERIFICATO	APPROVATO

00181

Terna Rete Italia
TERNA GROUP

TITOLO

. Udine Ovest - S.E. Redipuglia" ed opere connesse

REVENZIONE RISCHIO INCENDI

planimetrico

	SCALA	FOGLIO
	1:2000	13/24

utilizzato esclusivamente dal destinatario in relazione alle finalità per
splicito consenso di Terna Rete Italia S.p.A.

be used exclusively for the purposes for which it has been furnished.
Italia S.p.A. is prohibit.