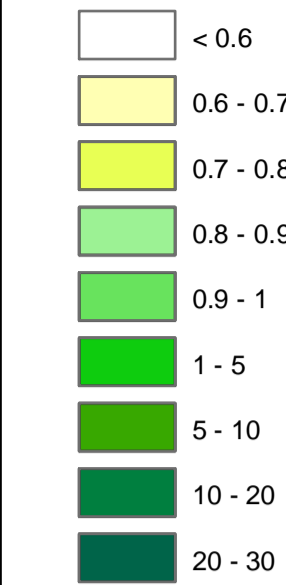


**LEGENDA**

**PM 10**

**Concentrazione media 24h ( $\mu\text{g}/\text{m}^3$ )**



**Ricettori**

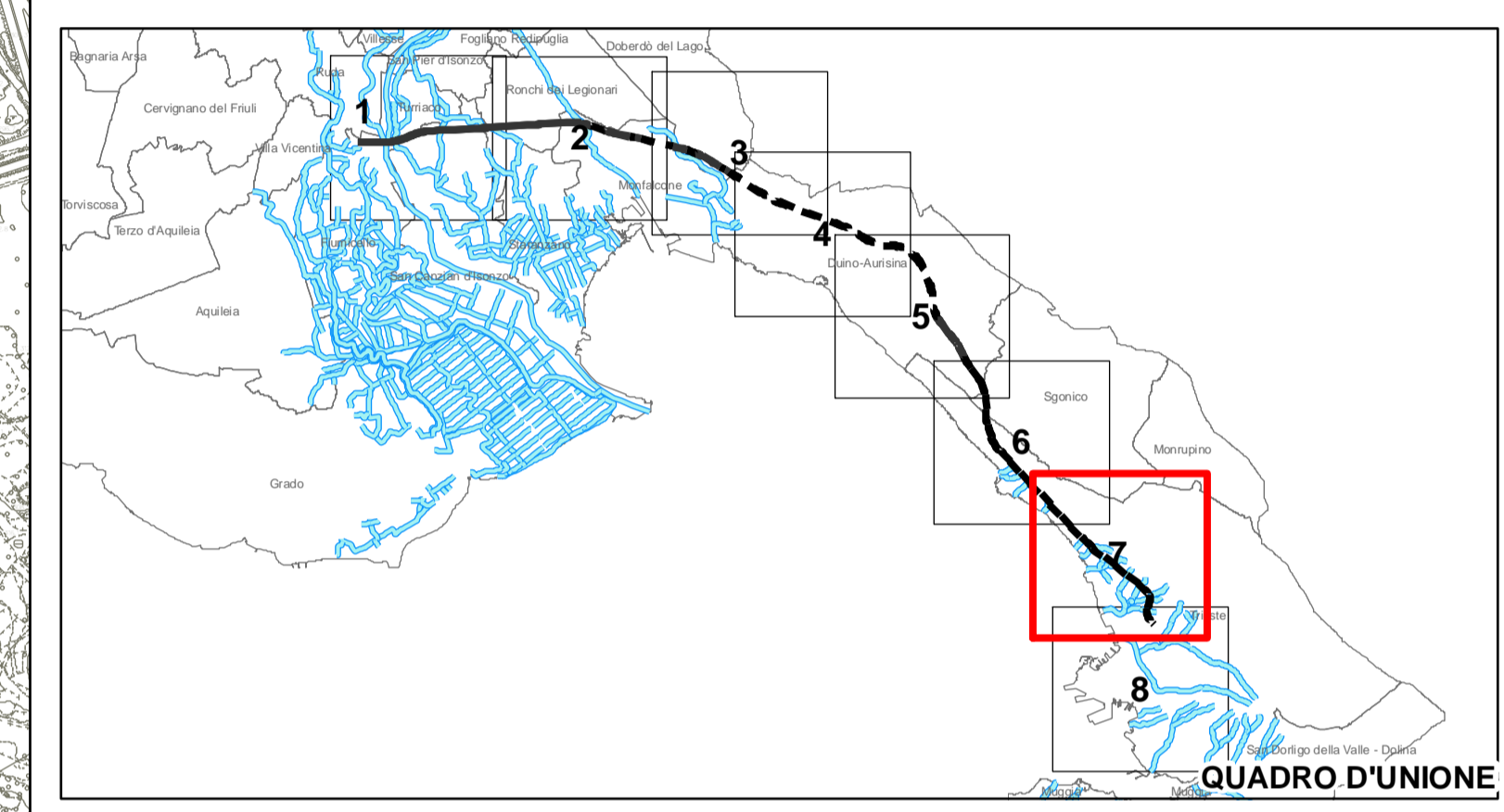
- Edifici di culto
- Insediamenti commerciali
- Altri edifici
- Insediamenti industriali
- Edifici residenziali
- Scuole
- Ospedali

**LEGENDA CANTIERI**

- Cantiere operativo
- Area stoccaggio
- Cantiere imbocco galleria
- Area tecnica
- Altri cantieri
- collegamenti autostradali
- viabilità principale
- viabilità di cantiere

**LEGENDA TRACCIATI**

- - - TRATTO IN GALLERIA
- TRATTO IN RILEVATO
- TRATTO IN SCATOLARE
- TRATTO IN VIADOTTO



COMMITTENTE: **RFI**  
RETE FERROVIARIA ITALIANA  
GRUPPO FERROVIE DELLO STATO ITALIANE

PROGETTAZIONE: **ITAFERR**  
GRUPPO FERROVIE DELLO STATO ITALIANE

U.O.: AMBIENTE, ARCHITETTURA E ARCHEOLOGIA

PROGETTO PRELIMINARE

NUOVA LINEA AV/AC VENEZIA - TRIESTE  
TRATTA MESTRE - AEROPORTO MARCO POLO

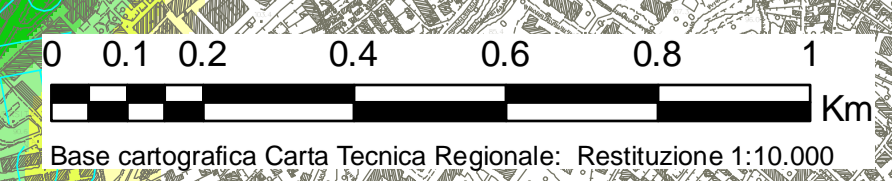

DOCUMENTO DI RISPOSTA ALLE RICHIESTE DEL MATTM  
COMMISSIONE TECNICA VIA-VAS (prot. CTVA-2012-0003680 del 16/10/2012)

PM10: CONCENTRAZIONI MEDIE 24 h INVERNO  
ALLEGATO ALLA RISPOSTA DEL QUESITO 11

SCALA:  
1: 10.000

TAV. 7/8

Questo progetto è cofinanziato dalla Comunità Europea



Base cartografica Carta Tecnica Regionale: Restituzione 1:10.000