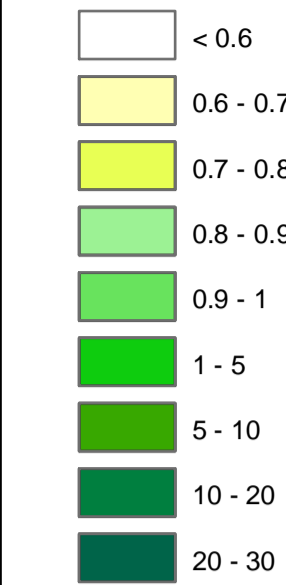


**LEGENDA**

**PM 10**

**Concentrazione media 24h (µg/mc)**



**Ricettori**

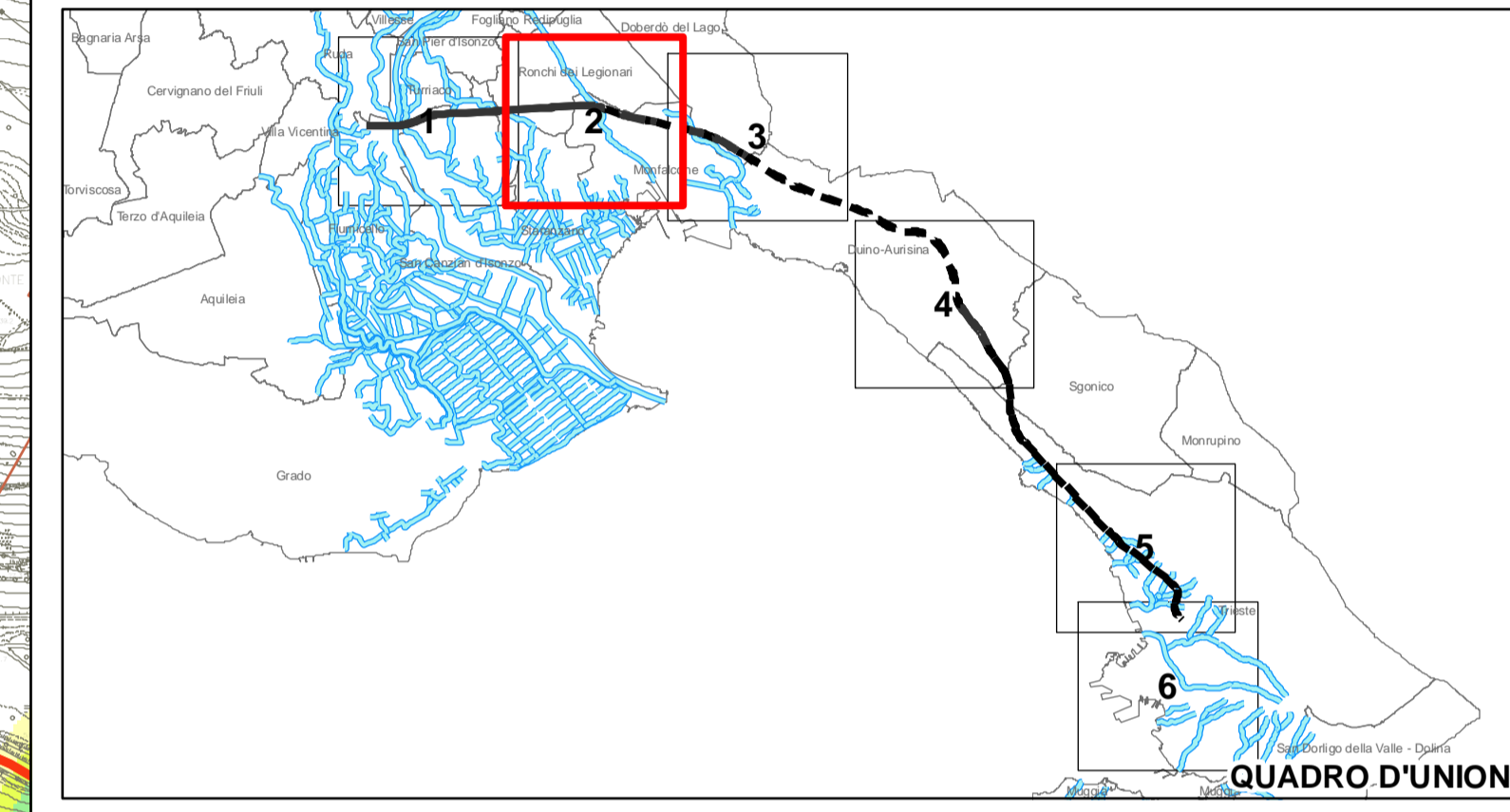
- Edifici di culto
- Insedimenti commerciali
- Altri edifici
- Insedimenti industriali
- Edifici residenziali
- Scuole
- Ospedali

**LEGENDA CANTIERI**

- Cantiere operativo
- Area stoccaggio
- Cantiere imbocco galleria
- Area tecnica
- Altri cantieri
- collegamenti autostradali
- viabilità principale
- viabilità di cantiere

**LEGENDA TRACCIATI**

- TRATTO IN GALLERIA
- TRATTO IN RILEVATO
- TRATTO IN SCATOLARE
- TRATTO IN VIADOTTO



COMMITTENTE: **RFI**  
RETE FERROVIARIA ITALIANA  
GRUPPO FERROVIE DELLO STATO ITALIANE

PROGETTAZIONE: **ITFERR**  
GRUPPO FERROVIE DELLO STATO ITALIANE


U.O.: AMBIENTE, ARCHITETTURA E ARCHEOLOGIA  
 PROGETTO PRELIMINARE  
 NUOVA LINEA AV/AC VENEZIA - TRIESTE  
 TRATTA MESTRE - AEROPORTO MARCO POLO

DOCUMENTO DI RISPOSTA ALLE RICHIESTE DEL MATTM  
 COMMISSIONE TECNICA VIA-VAS (prot. CTVA-2012-0003680 del 16/10/2012)

PM10: CONCENTRAZIONI MEDIE 24 h PRIMAVERA  
 ALLEGATO ALLA RISPOSTA DEL QUESITO 11

SCALA:  
 1: 10.000

TAV. 2/6



Questo progetto è cofinanziato dalla Comunità Europea