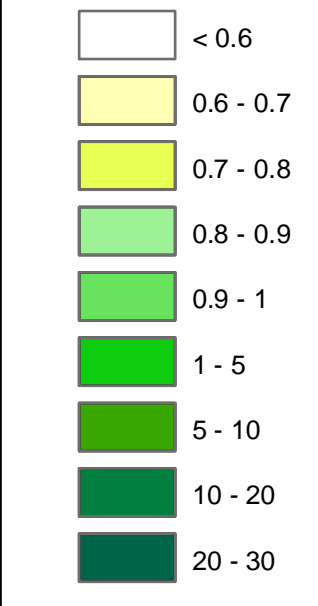


LEGENDA

PM 10

Concentrazione media 24h (µg/mc)



Ricettori

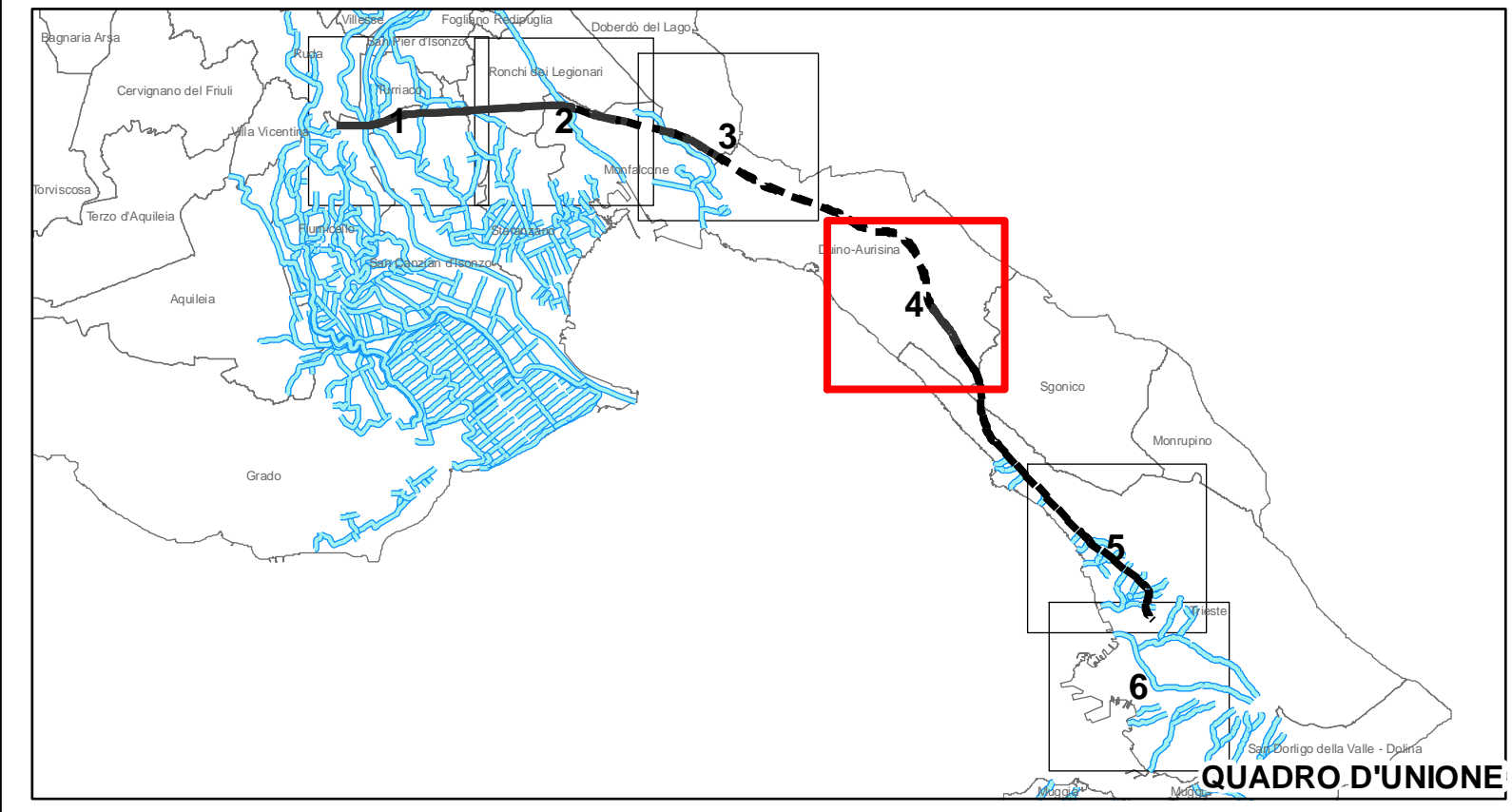
- Edifici di culto
- Insedimenti commerciali
- Altri edifici
- Insedimenti industriali
- Edifici residenziali
- Scuole
- Ospedali

LEGENDA CANTIERI

- Cantiere operativo
- Area stoccaggio
- Cantiere imbocco galleria
- Area tecnica
- Altri cantieri
- collegamenti autostradali
- viabilità principale
- viabilità di cantiere

LEGENDA TRACCIATI

- - - TRATTO IN GALLERIA
- TRATTO IN RILEVATO
- TRATTO IN SCATOLARE
- TRATTO IN VIADOTTO



COMMITTENTE: **RFI**
RETE FERROVIARIA ITALIANA
GRUPPO FERROVIE DELLO STATO ITALIANE

PROGETTAZIONE: **ITAFERR**
GRUPPO FERROVIE DELLO STATO ITALIANE

U.O.: AMBIENTE, ARCHITETTURA E ARCHEOLOGIA

PROGETTO PRELIMINARE

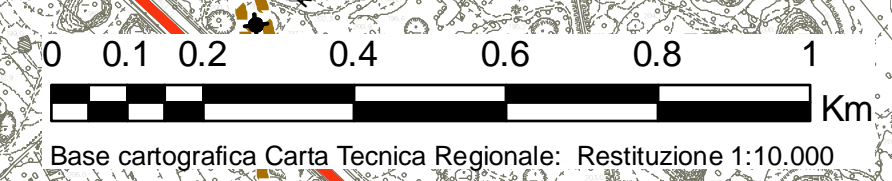

NUOVA LINEA AV/AC VENEZIA - TRIESTE
TRATTA MESTRE - AEROPORTO MARCO POLO

DOCUMENTO DI RISPOSTA ALLE RICHIESTE DEL MATTM
COMMISSIONE TECNICA VIA-VAS (prot. CTVA-2012-0003680 del 16/10/2012)

PM10: CONCENTRAZIONI MEDIE 24 h ESTATE
ALLEGATO ALLA RISPOSTA DEL QUESITO 11

SCALA:
1: 10.000

TAV. 4/6



Base cartografica Carta Tecnica Regionale: Restituzione 1:10.000

Questo progetto è cofinanziato dalla Comunità Europea