

TAVOLA 2
TRONCO 3

SCALA
1:500

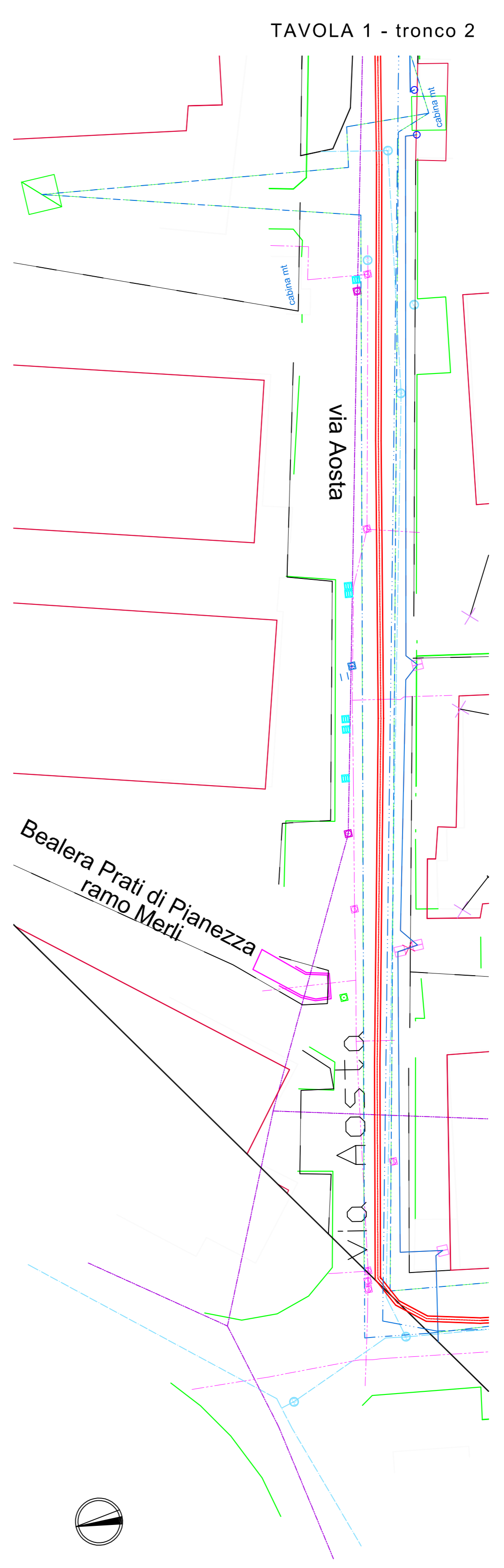


TAVOLA 1 - tronco 2

TAVOLA 2 - tronco 4

TAVOLA 2
TRONCO 4

SCALA
1:500

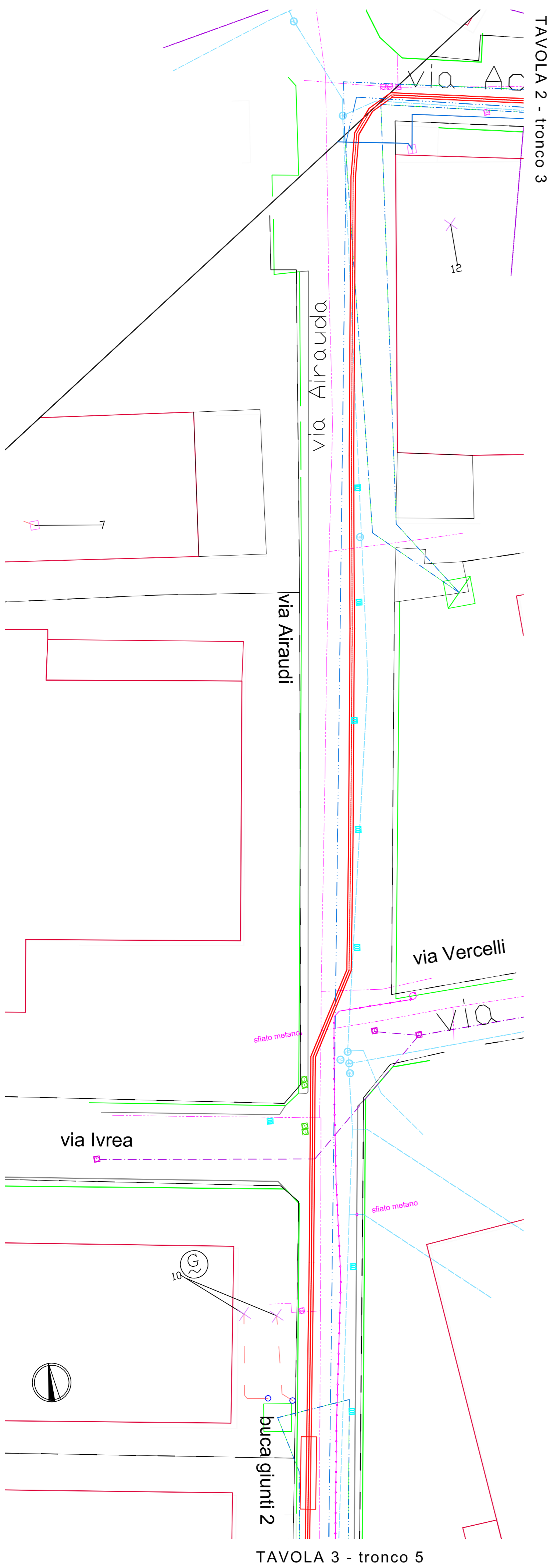
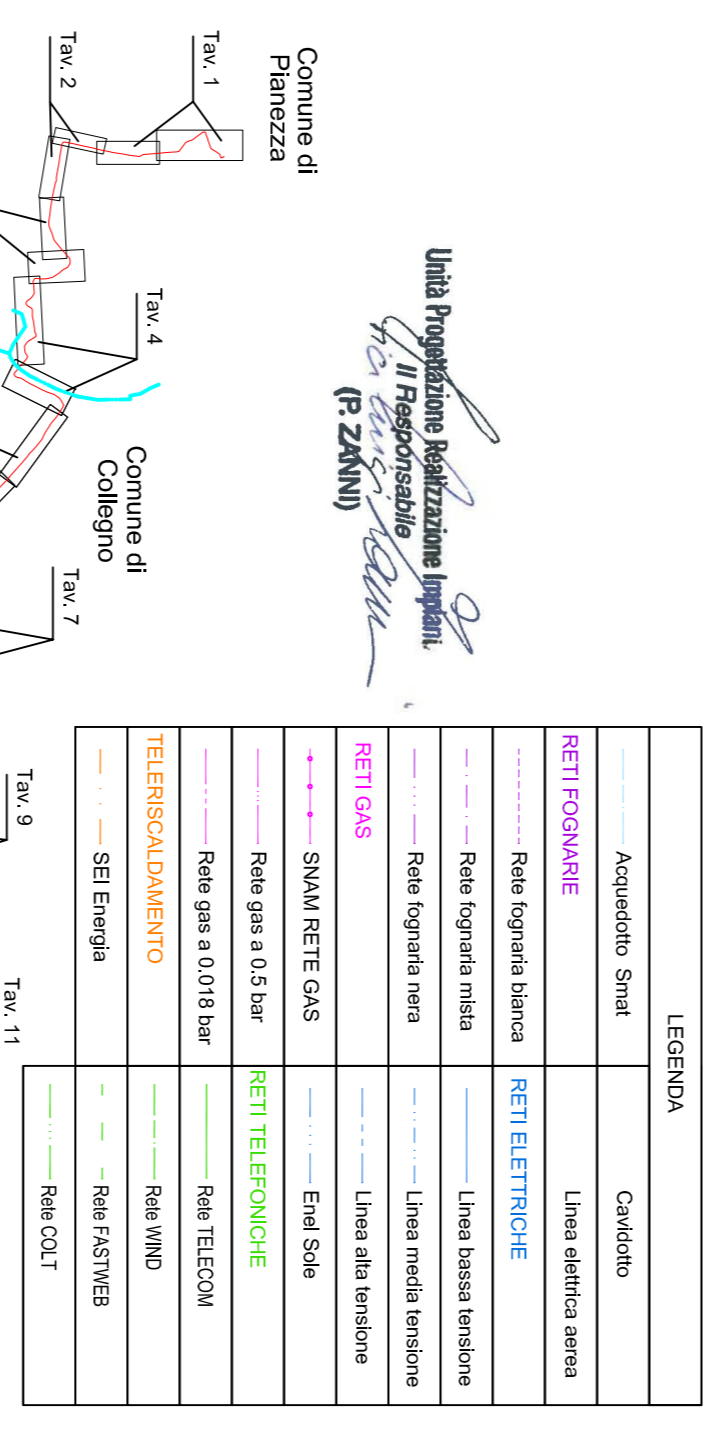


TAVOLA 2 - tronco 3

TAVOLA 3 - tronco 5



Unità Progettazione Realizzazione Impianti
Il Responsabile
(P. Zanini)

LEGENDA	
Acquedotto Smau	Canalino
RETI FIDUCIARIE	Linea elettrica aerea
Rate fognaria bianca	RETI ELETTRICHE
Rate fognaria mista	Linea bassa tensione
Rate fognaria nera	Linea media tensione
RETI GAS	Linea alta tensione
SMAN RETE GAS	Enel Sde
Rate gas a 0,018 bar	RETI TELEFONICHE
Rate gas a 0,018 bar	Rate TELECOM
TELESCALDAMENTO	Rate WND
SEI Enaviga	Rate FASTWEB
	Rate COV.T



REVISIONI	
00	VARIAZIONI
	ESISTENTE
	ELABORAZIONE
	ELABORAZIONE
	VERIFICAZIONE
	APPROVAZIONE

TIPOLOGIA DELL'INTERVENTO	COMPLETA DELL'INTERVENTO
PLANIMETRIA	DV22213A1BAX10016
PROGETTO	TIPOLOGIA DELL'INTERVENTO
Razionalizzazione Rete Torino	
LINEA 220 kV T.213 PIANEZZA - GRUGLIASCO	
Planimetria Sottoservizi	
NOI ME DEL FILE	SCALA CAD
DV22213A1BAX10016.DWG	A1
1 unità =	1:500
FOGLIO	2 / 11