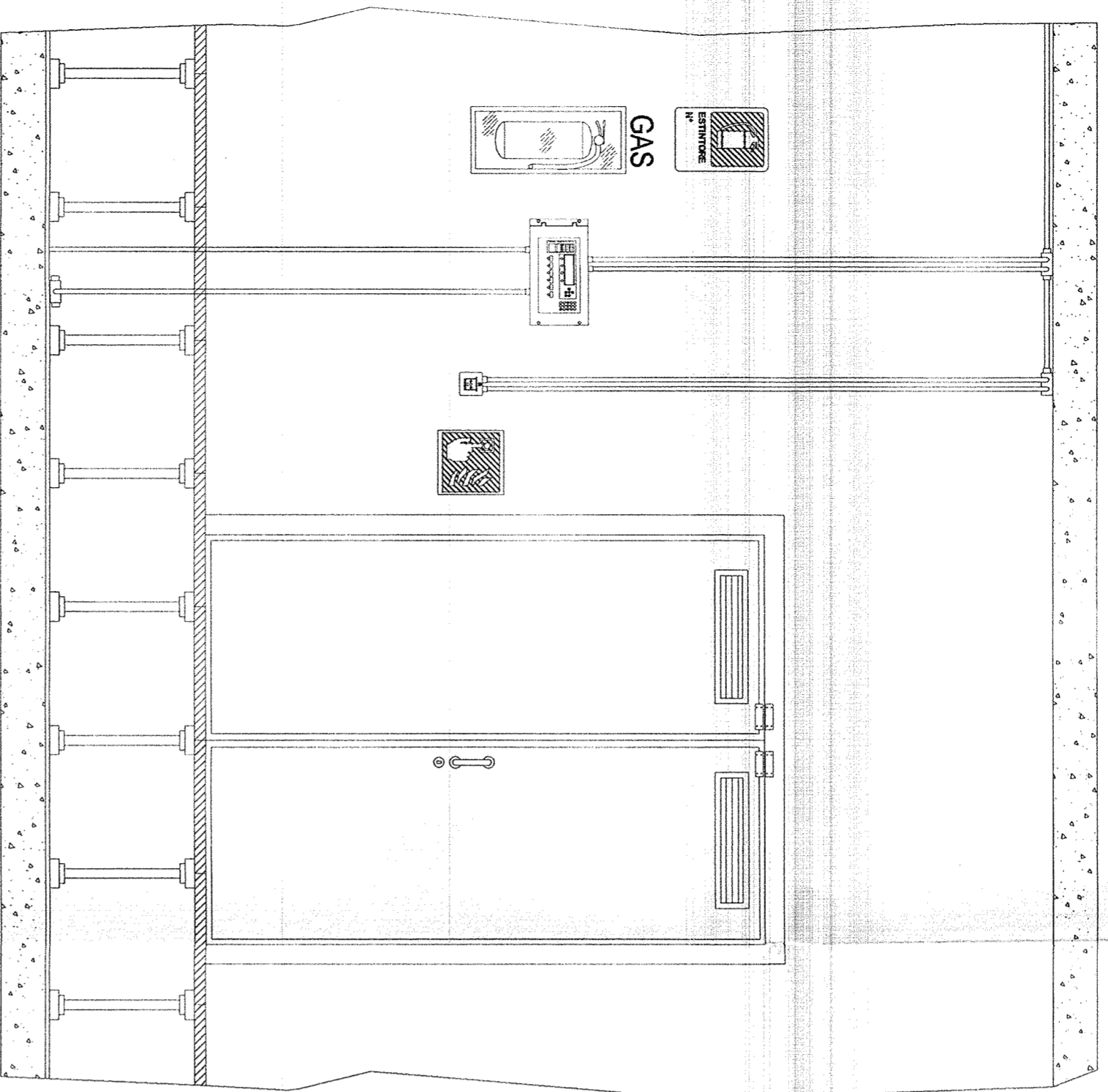


INTERNO LOCALE QGBT/UPS SCALA 1:25



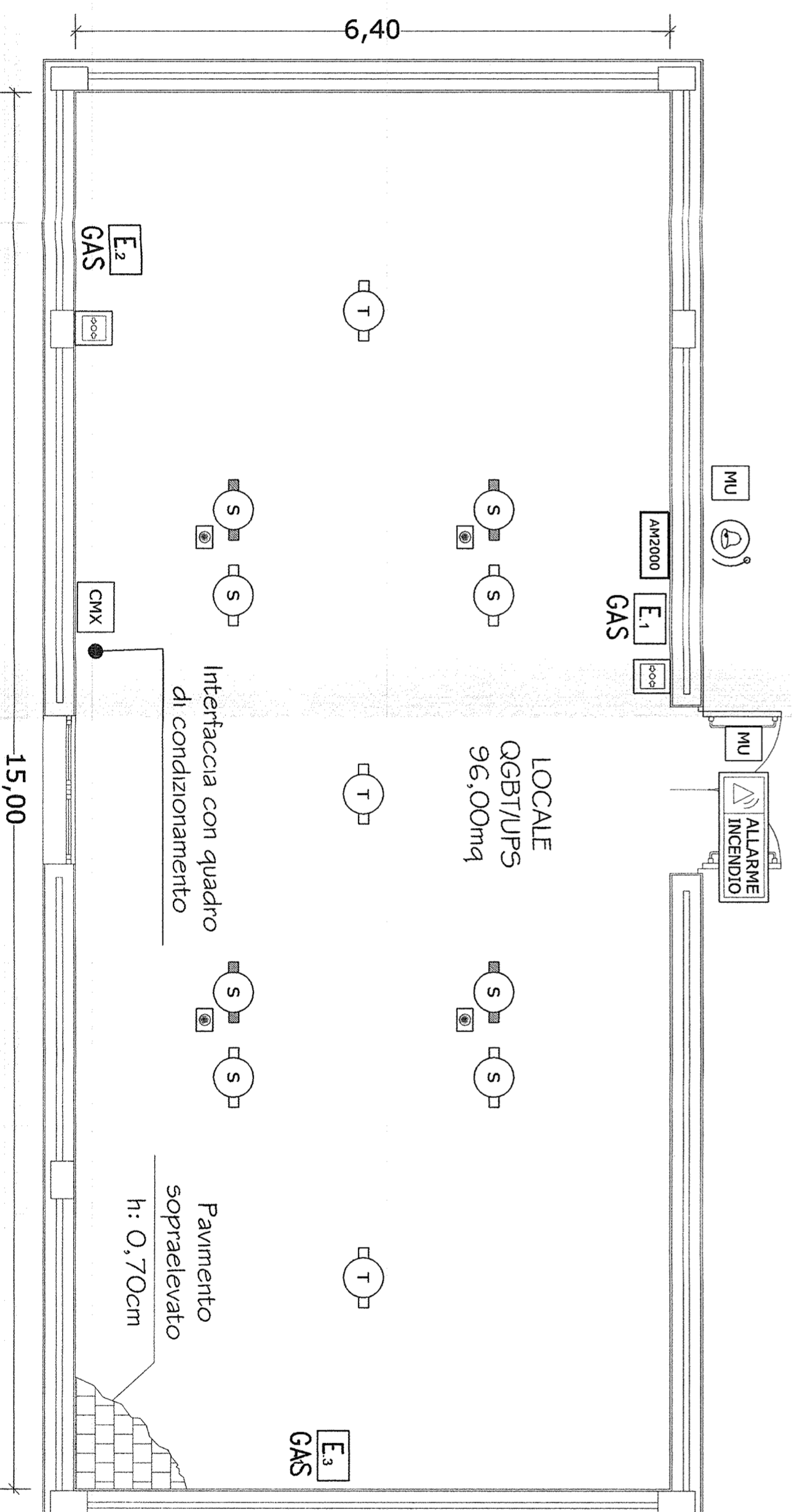
- Centrale di rivelazione incendi
- Cartello indicatore UNI7546-16 (lato 33cm)
- Pulsante manuale di allarme incendio
- Estintore portatile manuale a gas CO2 "EN 3" classe 113B 5kg in cassetta di contenimento a parete
- Cartello indicatore in Alluminio (30x20cm)

LEGENDA SIMBOLI

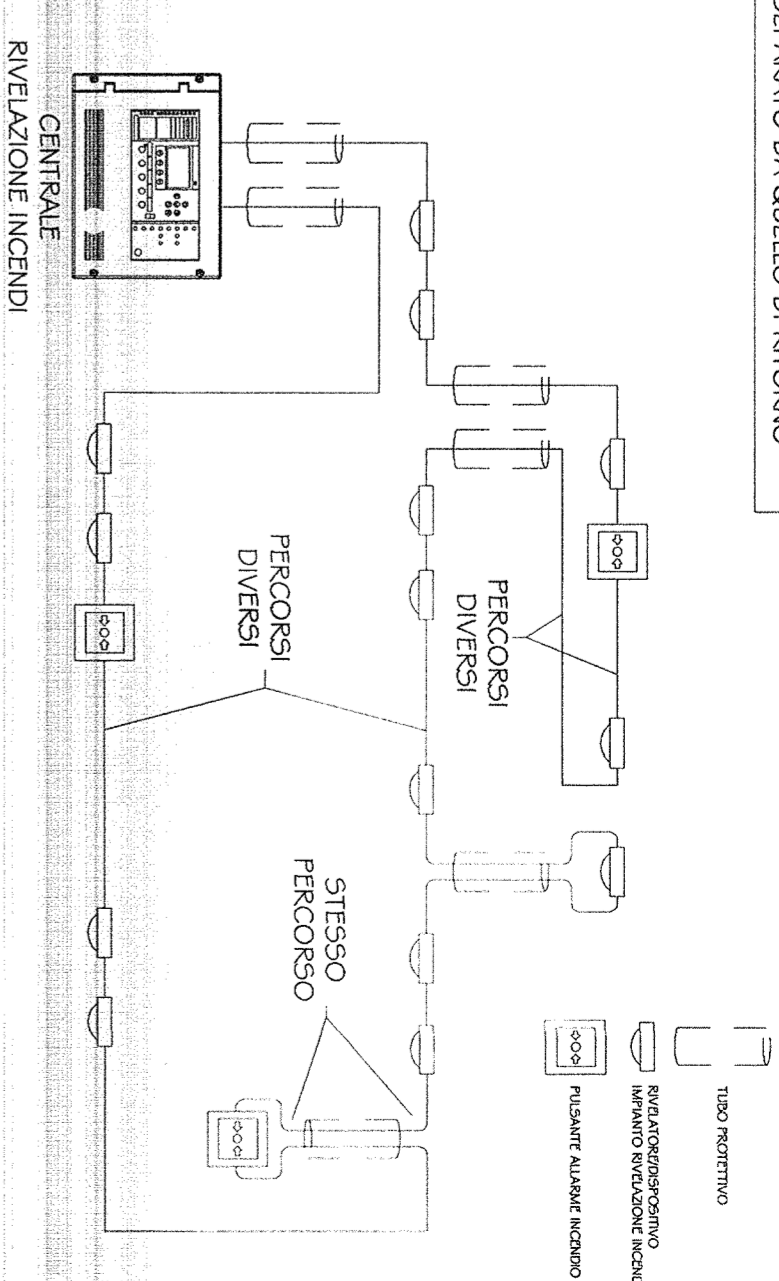
SIMBOLO	DESCRIZIONE	U.M.	QUANTITA'	MARCA	MODELLO
T	Rivelatore di temperatura con modulo isolatore installato a soffitto	cad	3	NOTIFIER	NFX1-TDIFF
S	Rivelatore ottico di fumo con modulo isolatore installato a soffitto	cad	4	NOTIFIER	NFX1-OPT
S	Rivelatore ottico di fumo con modulo isolatore installato sotto pavimento completo di ripetitore ottico di allarme a pavimento calpestabile	cad	4	NOTIFIER	NFX1-OPT INDIC-PAV
CMX	Pulsante manuale di allarme incendio con modulo indirizzato incorporato e cartello indicatore UNI7546-16	cad	2	NOTIFIER	P700
ALARME INCENDIO	Allarme acustico incendio	cad	1	NOTIFIER	EMA 1224 BAR
AM2000	Pannello ottico acustico di allarme IP55	cad	1	NOTIFIER	PAN1-EN KIT-IP55
AM2000	Centrale di rivelazione incendi 2 loop (Box dim. 111 x 483 x 266h mm.)	cad	1	NOTIFIER	AM2000N
MU	Modulo di interfaccia 1 uscita con isolatore	cad	2	NOTIFIER	CMA1-I
CMX	Modulo di interfaccia 10 uscite relè	cad	1	NOTIFIER	CMX10RM
E	Estintore portatile manuale a gas CO2 "EN 3" classe 113B 5kg, completo di cassetta di contenimento a parete e cartello indicatore	cad	3	ZIGGIOTTO	ES0022 A0982 V0211N

Nota 1: La disposizione dei componenti antincendio è indicativa. Verrà definita in fase di progettazione costruttiva.
 La disposizione dei sensori è calcolata secondo la norma UNI9795-2010.
 Nota 2: Le opere civili essendo ancora in fase di definizione potrebbero non essere perfettamente congruenti con il progetto definitivo.

PIANTA - SCALA 1:50



N.B. LOOP CON PERCORSO DI ANDATA SEPARATO DA QUELLO DI RITORNO



COMMITTENTE:



ALTA Sorveglianza:



GENERAL CONTRACTOR:



INFRASTRUTTURE FERROVIARIE STRATEGICHE DEFINITE DALLA LEGGE OBETTIVO N. 443/01
 LINEA A.V. /A.C. TERZO VALICO DEI GIOVI
 PROGETTO DEFINITIVO

IMPIANTO ANTINCENDIO
 FABBRICATO RED
 LAYOUT APPARECCHIATURE

GENERAL CONTRACTOR	ITALFERR S.P.A.	SCALA :	1:50
CONSORZIO COOP ORGANISMI DI MILANO Incaric. Tech.:	Project Manager		

COMMESSA	LOTTO	FASE	ENTE	TIPO DOC.	OPERA/DISCIPLINA	PROGR.	REV.	FOGLIO
A301	00	CV	2L	A1	000A	G22	A	001

Reddito	Verificato	Approvato	Reddito	Verificato	Approvato
19/07	19/07	19/07	19/07	19/07	19/07

Progettazione:	Reddito	Verificato	Approvato
19/07	19/07	19/07	19/07

File: A301_000CV21000K022_A4W
 Cod. origine:
 CUP: F81H92000000008