

LEGENDA APPARECCHIATURE - FABBRICATO SICUREZZA 1 FINESTRA CASTAGNOLA

n. locale	Denominazione locale	Apparecchiatura n. di riferimento	n°	Segna	Tipo	Marca	Potenza massima kW	Potenza apparente kW	Potenza elettrica kW	Trasmissione di energia V	Portata m ³ /h	Altezza tubazioni mm	Dimensioni mm	Installazione	Volume mc	Ricambi n.	
1	LOCALE AI-AN-LD-ST	Condizionatore d'aria monoblocco con free-cooling	2	C.1.	01-02	HPF 07 U	EMERSON	3.0	7.1	3.27	400/350	1.900	650x650x2000	a pavimento	-	-	
		Griglia di estrazione aria condizionatore (super-son)	2	GE.1.	01-02	K-357-R	SYSTEMAIR	-	-	-	-	1.900	550x280	a parete	134.5	1	
		Griglia di presa aria esterna condizionatore (inferiore)	2	GP.1.	01-02	K-357-R	SYSTEMAIR	-	-	-	-	1.900	550x300	a parete	-	-	
		Griglia di mandata aria in alluminio a barre forate lisse	4	GM.1.	01-04	K-5100	SYSTEMAIR	-	-	-	-	500	600x800	a pavimento	-	-	
2	LOCALE OGBT/UPS	Condizionatore d'aria monoblocco con free-cooling	2	C.2.	01-02	HPF 07 U	EMERSON	3.0	7.1	3.27	400/350	1.900	650x650x2000	a pavimento	-	-	
		Griglia di estrazione aria condizionatore (super-son)	2	GE.2.	01-02	K-357-R	SYSTEMAIR	-	-	-	-	1.900	550x280	a parete	134.5	1	
		Griglia di presa aria esterna condizionatore (inferiore)	2	GP.2.	01-02	K-357-R	SYSTEMAIR	-	-	-	-	1.900	550x300	a parete	-	-	
		Griglia di mandata aria in alluminio a barre forate lisse	4	GM.2.	01-04	K-5100	SYSTEMAIR	-	-	-	-	500	600x800	a pavimento	-	-	
3	LOCALE MT	Quadro elettrico di condizionamento	1	R.	-	-	-	-	-	-	-	-	950x360x2000	a pavimento	-	-	
		Ventilatore di estrazione aria	2	VE.3.	01-02	KT 100-50-6	SYSTEMAIR	-	-	-	4	400x350	6.000	980x980x197	a soffitto	-	-
		Griglia di estrazione aria	1	GE.3.	01-04	K-VAR	SYSTEMAIR	-	-	-	1.500	400x800	400x800	a soffitto	246.50	Var.	
		Termoconnettore elettrico	3	R.3.	01-03	R20R05	MAXXA	2	230/150	200	-	570x135x210	a parete	-	-		
		Serranda di intercettazione in alluminio con servomotore ovali	2	S.I.3.	01-02	K 563 + AF 230	SYSTEMAIR	-	-	0.1	230/150	3.500	500x200	verticale	-	-	

LEGENDA CONDIZIONATORI - VENTILATORI

C.1. 01 - 02 CONDIZIONATORE DI ARIA MONOBLOCCO (UNDER) con free-cooling - Free refrigeration a pavimento
 C.2. 01 - 02 CONDIZIONATORE DI ARIA MONOBLOCCO (UNDER) con free-cooling - Free refrigeration a parete
 Potenza massima: 3,0 kW
 Potenza apparente: 7,1 kW
 Potenza elettrica: 3,27 kW
 Alimentazione: 400/350 V
 Produttore: SYSTEMAIR
 Modello: HPF 07 U

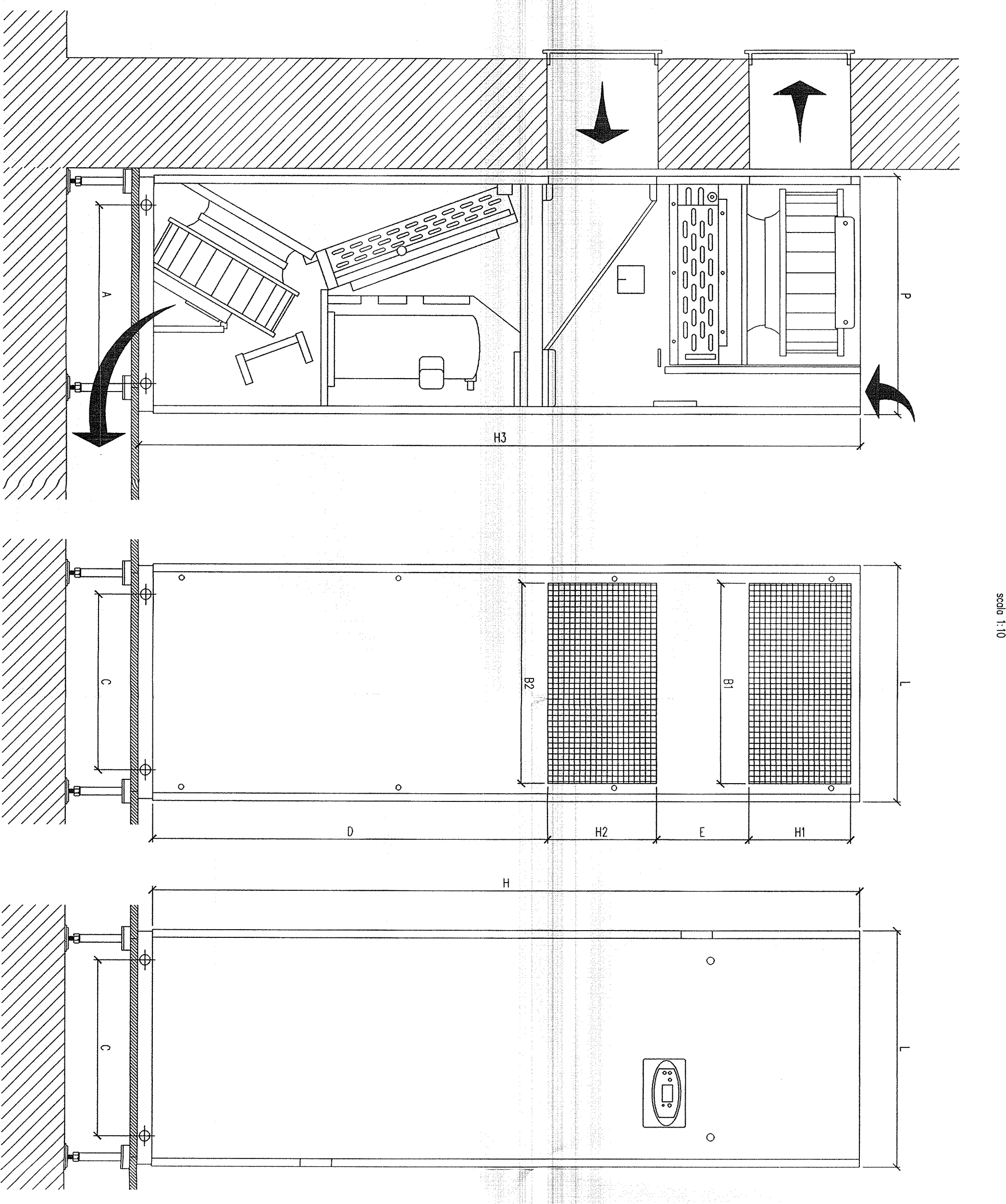
VE.3. 01 - 02 VENTILATORE CENTRIFUGO IN LINEA DI ESTRAZIONE ARIA
 Con regolatore di velocità
 Potenza max.: 6.000 W
 Altezza: 1.900 mm
 Profondità: 350 mm
 Predisposizione: 400/350 V
 Produttore: SYSTEMAIR
 Modello: KT 100-50-6

NOTE GAMUZAZIONE:
 1) GAMUZAZIONE A SPARTITO IN LINEA, ZINCATO, SPESSESSIMO SECONDO UNI EN 10142 CON ZINCATURA A CALDO CON PROCEDIMENTO "SHADOWING 2 2007" E CRIDAZIONE FINALE.
 2) STAFFE DI SOSTEGNO OGNI 2m MAX.
 3) INSTALLARE STAFFE INDIPENDENTI IN CORRESPONDENZA DELLE APPARECCHIATURE.
 NOTE:
 a) LE POSIZIONI DELLE MACCHINE DEL CONDIZIONAMENTO POTRA' SIBIRE MODIFICARE IN SEDE DI PROGETTO ESECUTIVO.
 b) LE QUOTE SONO ESPRESSE IN MILLIMETRI.

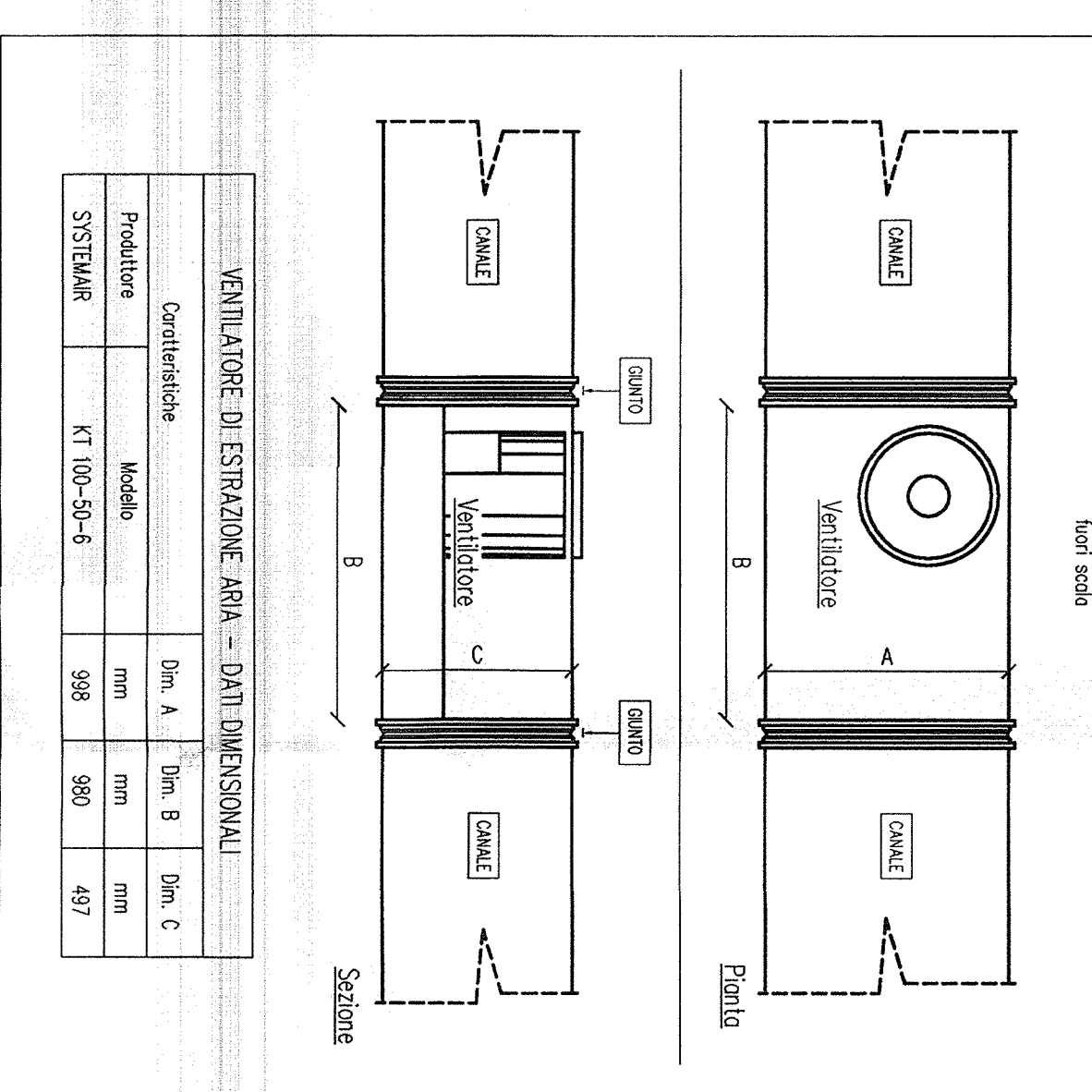
LEGENDA SIMBOLI

	Giunto flessibile
	Serranda di intercettazione con servomotore
	Sonda di temperatura esterna
	Sonda di temperatura ambiente
	Pressostato differenziale sul Ventilatore
	Griglia di immissione aria
	Griglia di estrazione aria
	Condizionatore d'aria monoblocco (under)
	Quadro elettrico di comando e controllo impianto di Condizionamento
	Griglia di transito aria su ingresso
	Termoconnettore elettrico

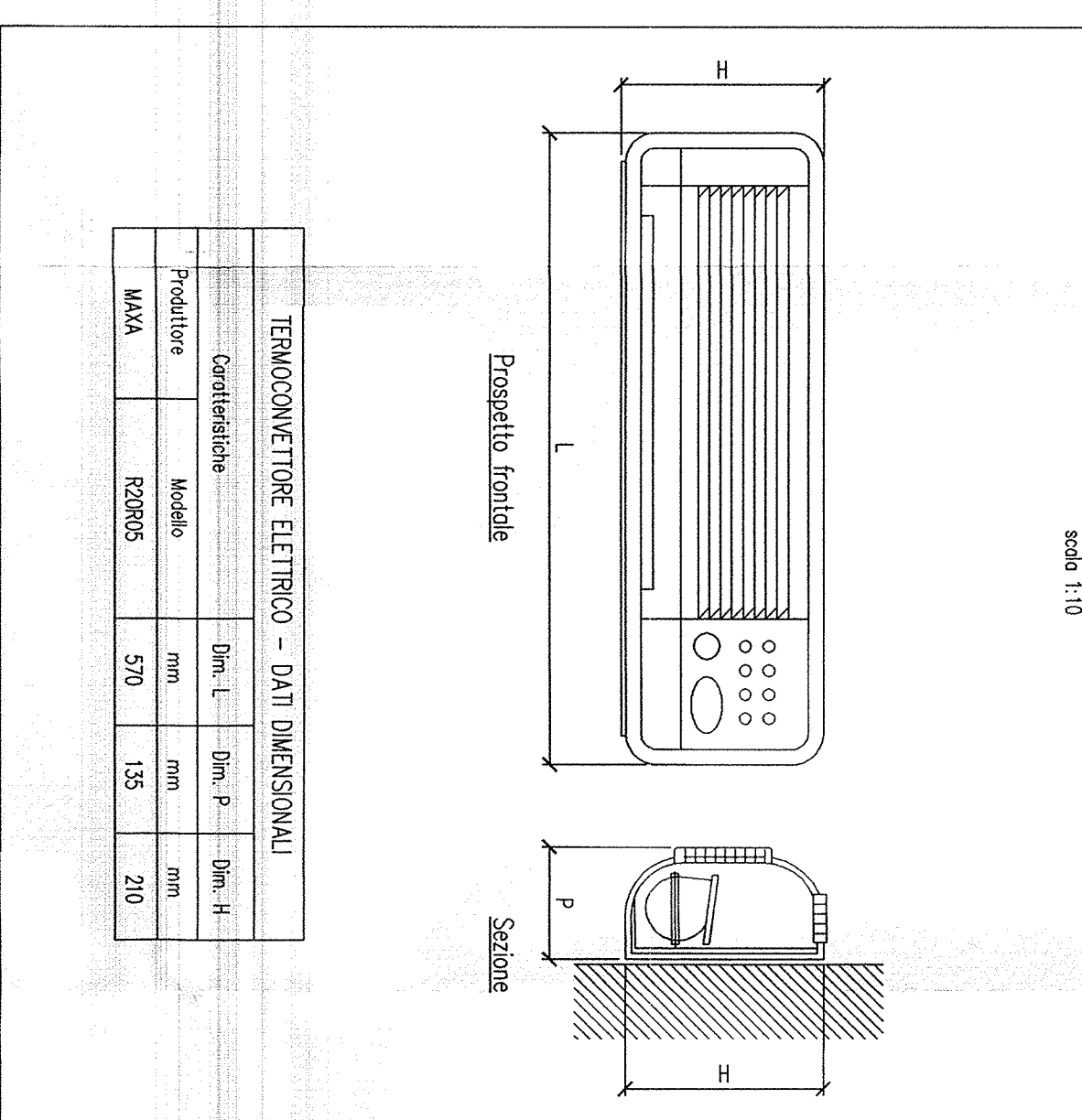
PARTICOLARE CONDIZIONATORE DI ARIA MONOBLOCCO (UNDER) CON FREE-COOLING PER INSTALLAZIONE A PAVIMENTO



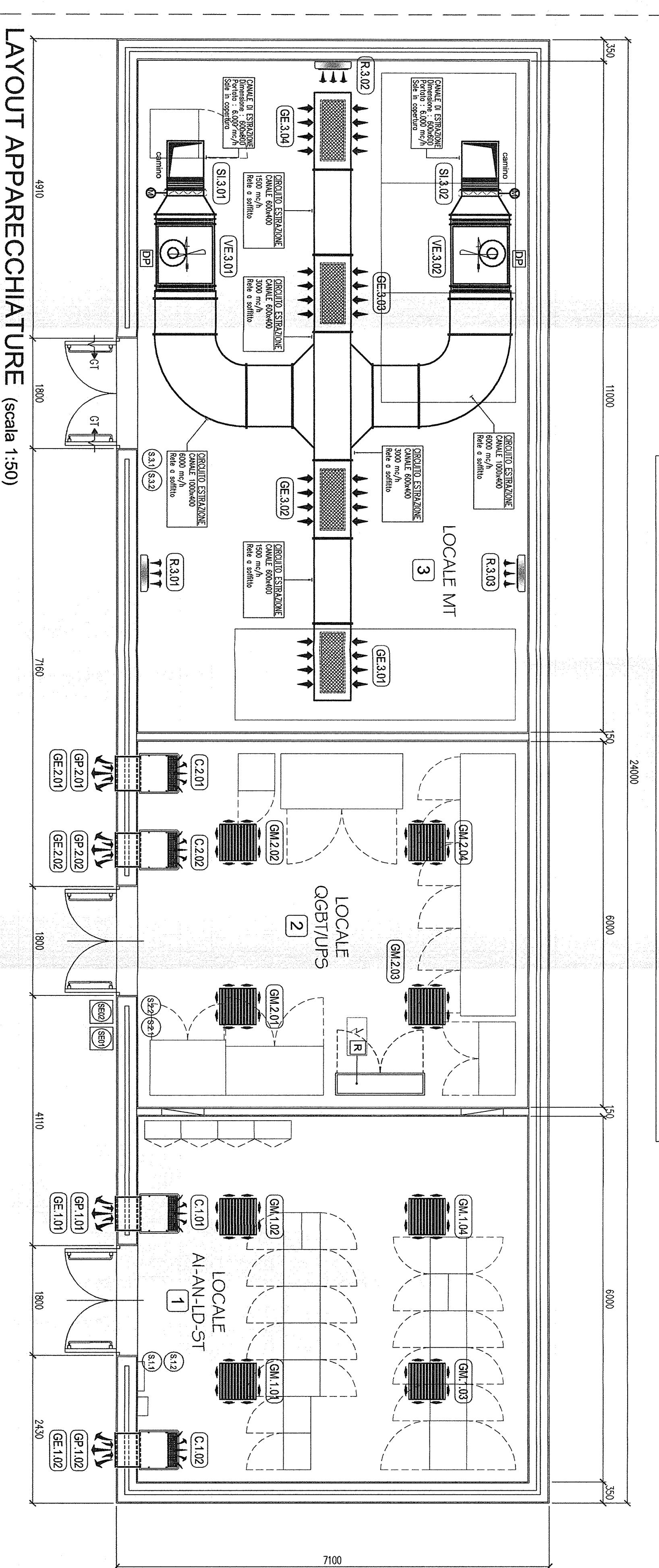
PARTICOLARE VENTILATORE CENTRIFUGO DI ESTRAZIONE ARIA



PARTICOLARE TERMOCONNETTORE ELETTRICO DA PARETE



Fabbricato Sicurezza 1 Finestra Castagnola



LAYOUT APPARECCHIATURE (scala 1:50)

COMMITTENTE:

ALTA SORVEGLIANZA
SRFI
 GRUPPO FERROVIE ITALIANA
 GRUPPO FERROVIE DELLO STATO ITALIANO

ITALFER
 Gruppo Ferrovie dello Stato Italiane

GENERAL CONTRACTOR:

COOP
 Costruzioni Cooperative

INFRASTRUTTURE FERROVIARIE STRATEGICHE DEFINITE DALLA LEGGE OBIETTIVO N. 443/01
 LINEA A.V. /A.C. TERZO VALICO DEI GIOVI
 PROGETTO DEFINITIVO
 IMPIANTO DI CLIMATIZZAZIONE
 FABBRICATO SICUREZZA 1 FINESTRA CASTAGNOLA
 LAYOUT APPARECCHIATURE

GENERAL CONTRACTOR

ITALFER S.p.A. SCALA: 1:50

Rev.	Descrizione	Data	Verificato	Data	Approvato	Data
A	EMERSON	14/07/12	14/07/12	14/07/12	14/07/12	14/07/12
B						
C						

CONSOB
SATIRMO
 SATIRMO S.p.A.
 13 MAR 2012

Rev.	Descrizione	Data	Verificato	Data	Approvato	Data
A	EMERSON	14/07/12	14/07/12	14/07/12	14/07/12	14/07/12
B						
C						

FILE: LAYOUT APPARECCHIATURE (SCALE 1:50)
 COD. PROGETTO: ...