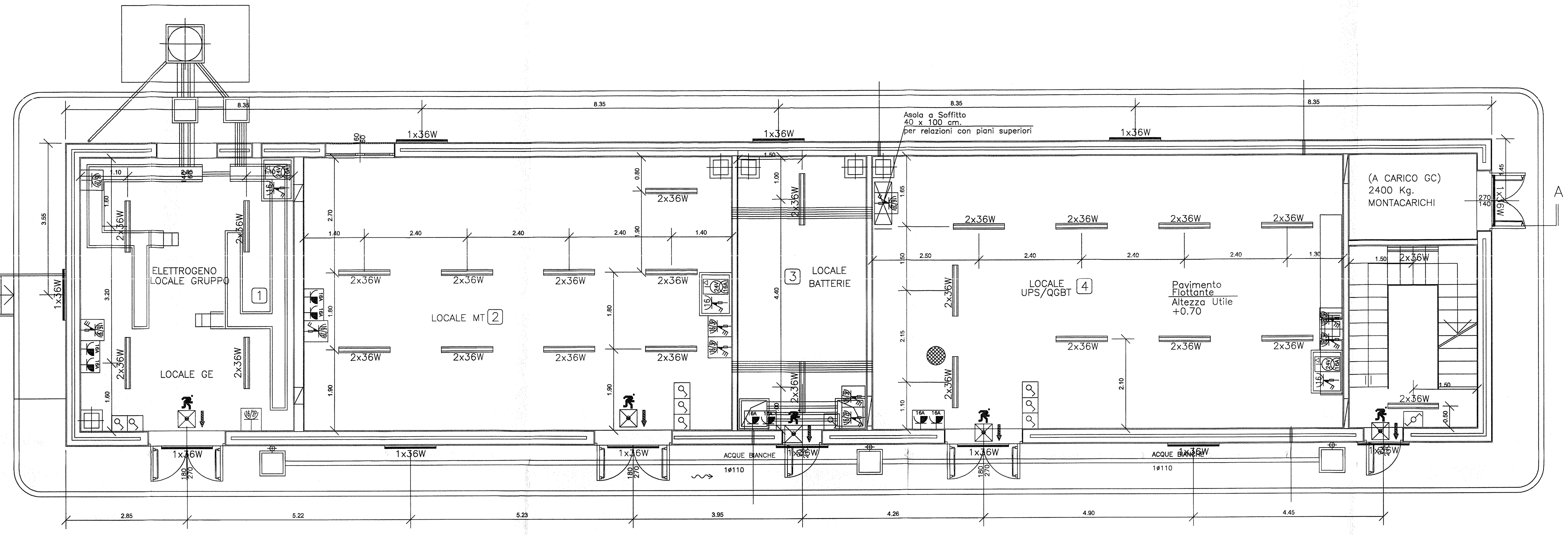

IMPIANTO LUCE E FORZA MOTRICE - PIANTA PIANO TERRA - SCALA 1:50

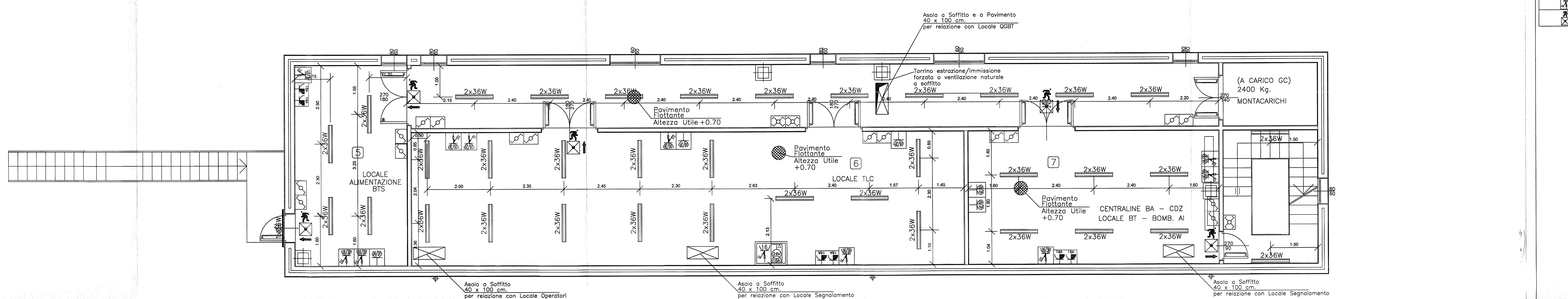

IMPIANTO LUCE E FORZA MOTRICE - PIANTA PRIMO PIANO - SCALA 1:50

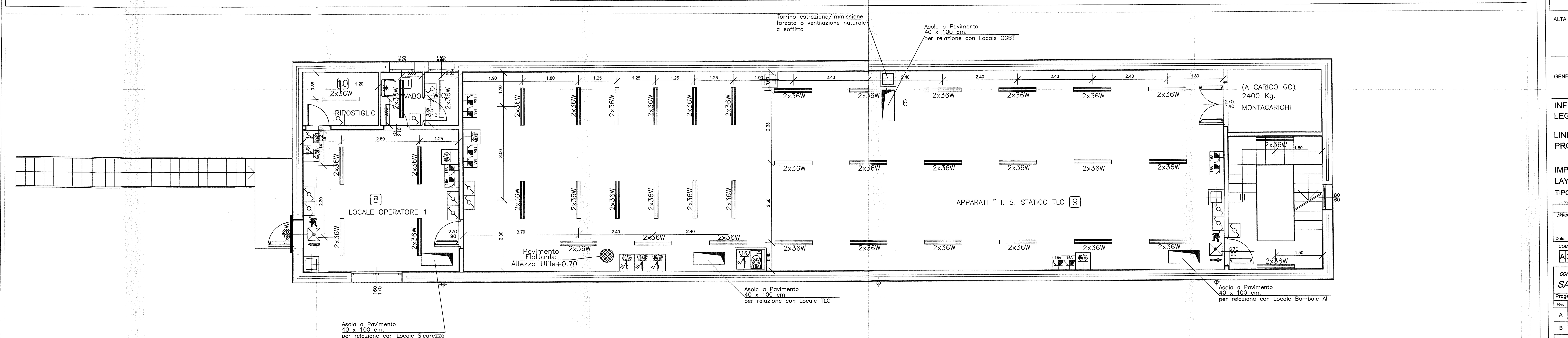

IMPIANTO LUCE E FORZA MOTRICE - PIANTA SECONDO PIANO - SCALA 1:50

DETTAGLIO "A"

MONTAGGIO INTERRUTTORI,PRESE E APPAR. "EXIT"

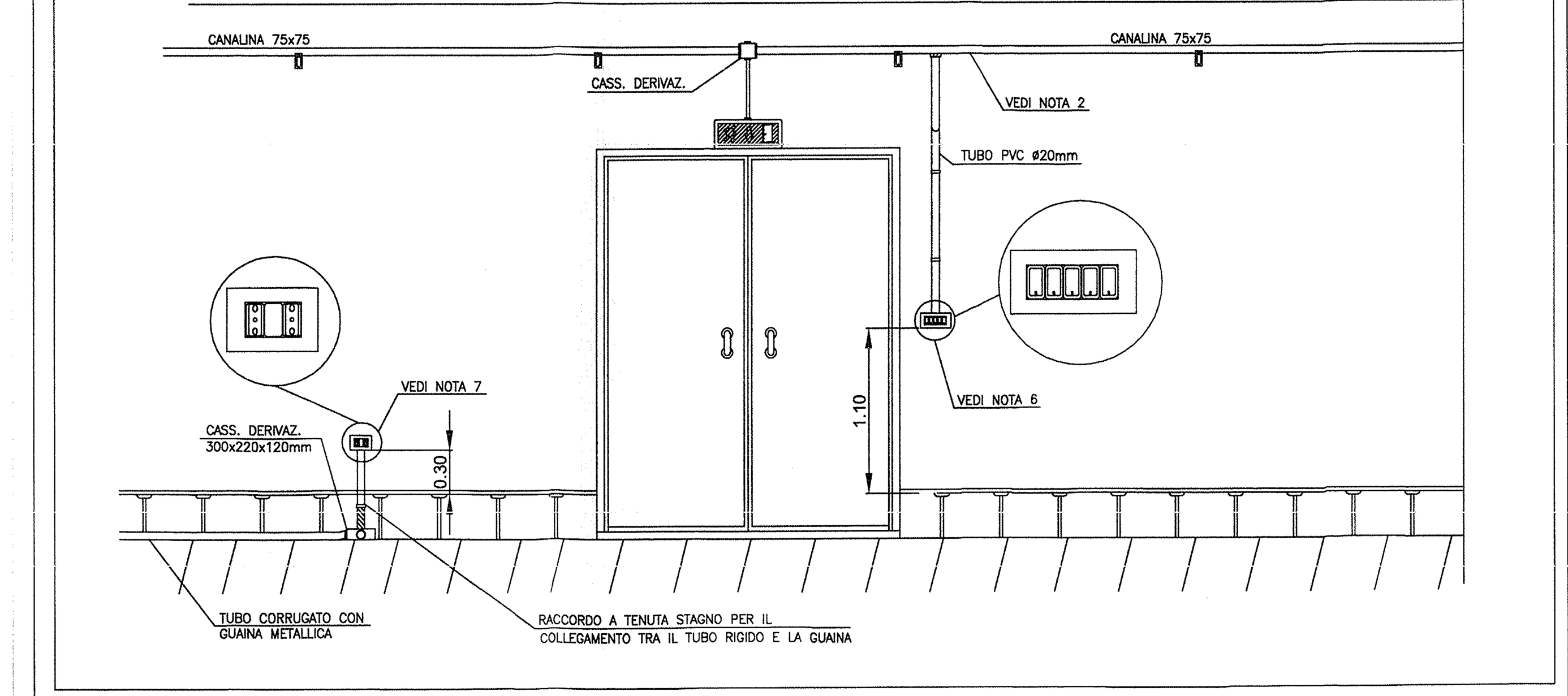

NOTE GENERALI

1	Le misure sono espresse in metri.
2	Gli interruttori vanno posizionati ad un'altezza dal pavimento di 110 cm. (Vedi dettaglio "A")
3	Le prese vanno posizionate ad un'altezza dal pavimento di 30 cm. (Vedi dettaglio "A")

DOCUMENTI DI RIFERIMENTO

CODICE	REV.	TECNOLOGIA	TITOLO	EMITTENTE
A30100DCV2LLF000BG29	A	SISTEMAZIONE IMPIANTISTICA	IMPIANTO LUCE E FORZA MOTRICE LAY OUT IMPIANTO CANALIZZAZIONI INTERNE TIPOLOGICO PER PPF	ASTS

LEGENDA IMP. LUCE E FORZA MOTRICE

SIMBOLO	DESCRIZIONE	Q.TA
	PLAFONIERA 2x36W STAGNA IP55	104
	PLAFONIERA 1x36W STAGNA IP55	14
	INTERRUTTORE UNIPOLARE 16A STAGNO	12
	PUNTO COMANDO LUCE CON DEVIATORE IN CASSETTA IP55	22
	PUNTO COMANDO LUCE CON INVERTITORE IN CASSETTA IP55	3
	PRESA SCHUKO 2x16A+T IN CASSETTA IP55	11
	QUDRO PRESE COMPOSTO DA PRESA CEE 1x16A+T CON INTERBLOCCO E PORTAFUSIBILE E PRESA 2x16A CON TRAFO 230/24V	5
	PRESA DA PARETE STAGNE 2P+T 110-230V	9
	PRESA DA PARETE STAGNE CON INTERRUTTORE DI BLOCCO E BASE POTAFUSIBILI IP55 3P+T 16A 400V	15
	PRESA DA PARETE STAGNE CON INTERRUTTORE DI BLOCCO E BASE POTAFUSIBILI IP55 2P+T 16A 230V	9
	LAMPADA DI EMERGENZA 1x8W PER SEGNALAZIONE USCITA	12

COMMITTENTE:

RFI RETE FERROVIARIA ITALIANA GRUPPO FERROVIE DELLO STATO ITALIANE

ALTA SORVEGLIANZA:

ITALFERR GRUPPO FERROVIE DELLO STATO ITALIANE

GENERAL CONTRACTOR:

COCIV Consorzio Collegamenti Integrati Veloci

INFRASTRUTTURE FERROVIARIE STRATEGICHE DEFINITE DALLA LEGGE OBIETTIVO N. 443/01

LINEA A.V. /A.C. TERZO VALICO DEI GIOVI
PROGETTO DEFINITIVO

IMPIANTO LUCE E FM
LAY OUT IMPIANTO LUCE E FORZA MOTRICE
TIPOLOGICO PER PPF

IL PROGETTISTA INTEGRATORE / DIRETTORE DELLE PRESTAZIONI SPECIALISTICHE: Ettore Pagani
GENERAL CONTRACTOR: Ing. G. Guagnozzi, Project Manager, Cociv
ITALFERR S.p.A.

SCALA: 1: 50

Data: / Data:

COMMESSA	LOTTO	FASE	ENTE	TIPO DOC.	OPERA/DISCIPLINA	PROGR.	REV.	FOGLIO
A301	00	D	CV	2L	LF000B	G30	A	001 DI 001

CONSORZIO SATURNO — VISTO CONSORZIO SATURNO — Firma — Data: 08 GIU. 2012

Progettazione:

Rev.	Descrizione	Redatto	Data	Verificato	Data	Approvato	Data	IL PROGETTISTA
A	EMISSIONE	MARULLO	04 GIUGNO 2012	PIGNATA	05 GIUGNO 2012	LA MURA	06 GIUGNO 2012	
B								
C								Data:

n. Elab.:
File: A30100DCV2LLF000BG30_A
Cod. origine:
CUP: F81H92000000008

Scala di plot: 1:1

TUTTI I DIRITTI DEL PRESENTE DOCUMENTO SONO RISERVATI: LA PRODUZIONE ANCHE PARZIALE È VIETATA