

NOTE

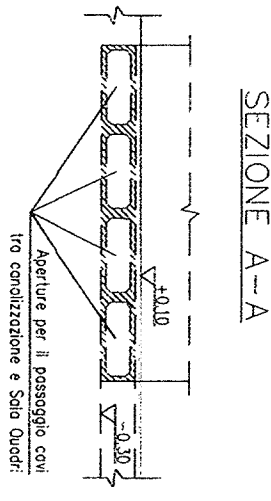
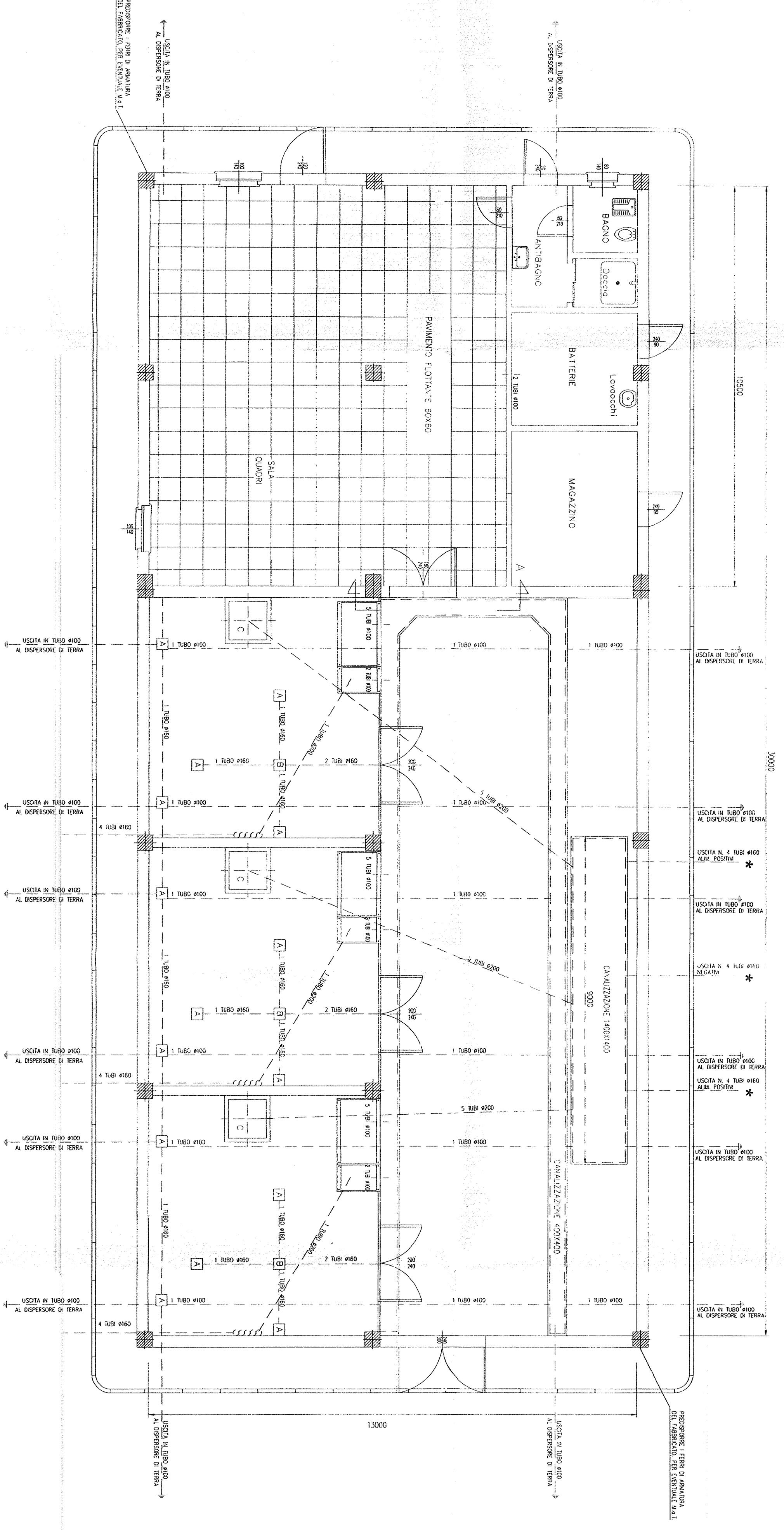
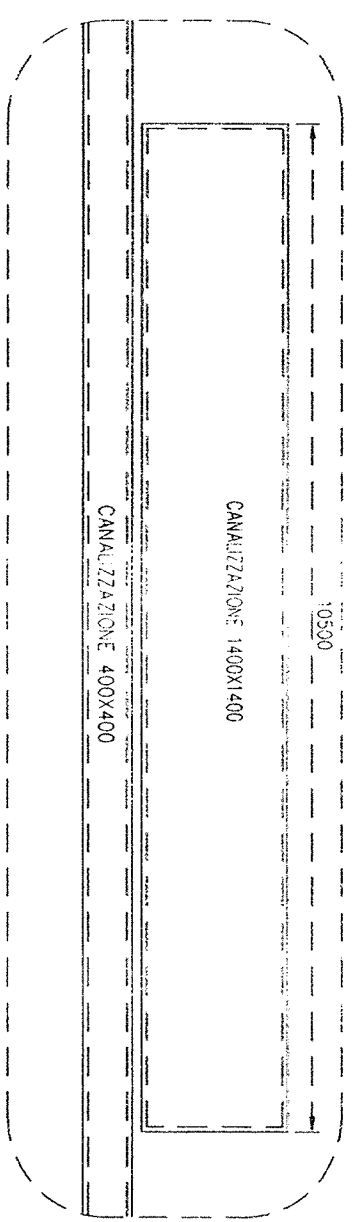
- TUTTE LE MISURE SONO IN mm.
- VALIDO PER LE SSE DI NOVI LIGURE, ARUATA E CORVI (BORZOLI).
- IL CUNICULO MT DELLA SSE NOVI LIGURE E CORVI SI DIFFERENZIA COME DA DETTAGLIO "A".
- PAVIMENTO FLOTTANTE, COPERTURA POZZETTI E CUNICOLI.
- PER LE CARATTERISTICHE, LE NORME DI RIFERIMENTO, RELATIVO CARICO DI PROVA (KN) E CARICO AMMISSIBILE SI RIMANDA AGLI ELABORATI DEL G.C.

* PER LE USCITE DI ALIMENTAZIONE POSITIVI E NEGATIVI, VEDERE LAYOUT CIVILI DI RIFERIMENTO

LEGENDA

[A]	Pozzetto mm.300x300x300 (mt.) -- coperchio di PVC isolante
[B]	Pozzetto mm.400x400x400 (mt.) -- coperchio di PVC isolante
[C]	Pozzetto mm.1000x1000x1000 (mt.) -- coperchio di PVC isolante

DETTAGLIO "A"



SEZIONE A-A

COMITANTE:

SRFI
SOCIETA' RIFORMATA ITALIANA
GRUPPO FERROVIE DELLO STATO ITALIANE

ALTA SORVEGLIANZA:

ITALFERR
GRUPPO FERROVIE DELLO STATO ITALIANE

GENERAL CONTRACTOR:

COPEL
Consorzio Costruzioni Impianti Strada

INFRASTRUTTURE FERROVIARIE STRATEGICHE DEFINITE DALLA LEGGE OBBIETTIVO N. 443/01

LINEA A.V. /A.C. TERZO VALICO DEI GIOVI

PROGETTO DEFINITIVO

FABBRICATO SSE 3KV

LAYOUT CIVILE

GENERAL CONTRACTOR: COPEL

PROGETTO: SATURNO

DATA: 02 LUG. 2012

Rev.	Descrizione	Redatto	Verificato	Data	Approvato	Data
A	REV. SECONDO VERBALE DI RIUNIONE DEL 21/07/04	N.M./N.M.	DOCK	N.M./N.M.	N.M./N.M.	N.M./N.M.
B	REVISIONE A SCUDO DI VARIANTE A TETTO MASIMO	24/04/12	24/04/12	24/04/12	24/04/12	24/04/12
C	REVISIONE A SCUDO DI VARIANTE A TETTO MASIMO	24/04/12	24/04/12	24/04/12	24/04/12	24/04/12
D	REVISIONE A SCUDO DI VARIANTE A TETTO MASIMO	24/04/12	24/04/12	24/04/12	24/04/12	24/04/12