SEZIONE A–A
SCALA 1:25

SEZIONE BY–PASS

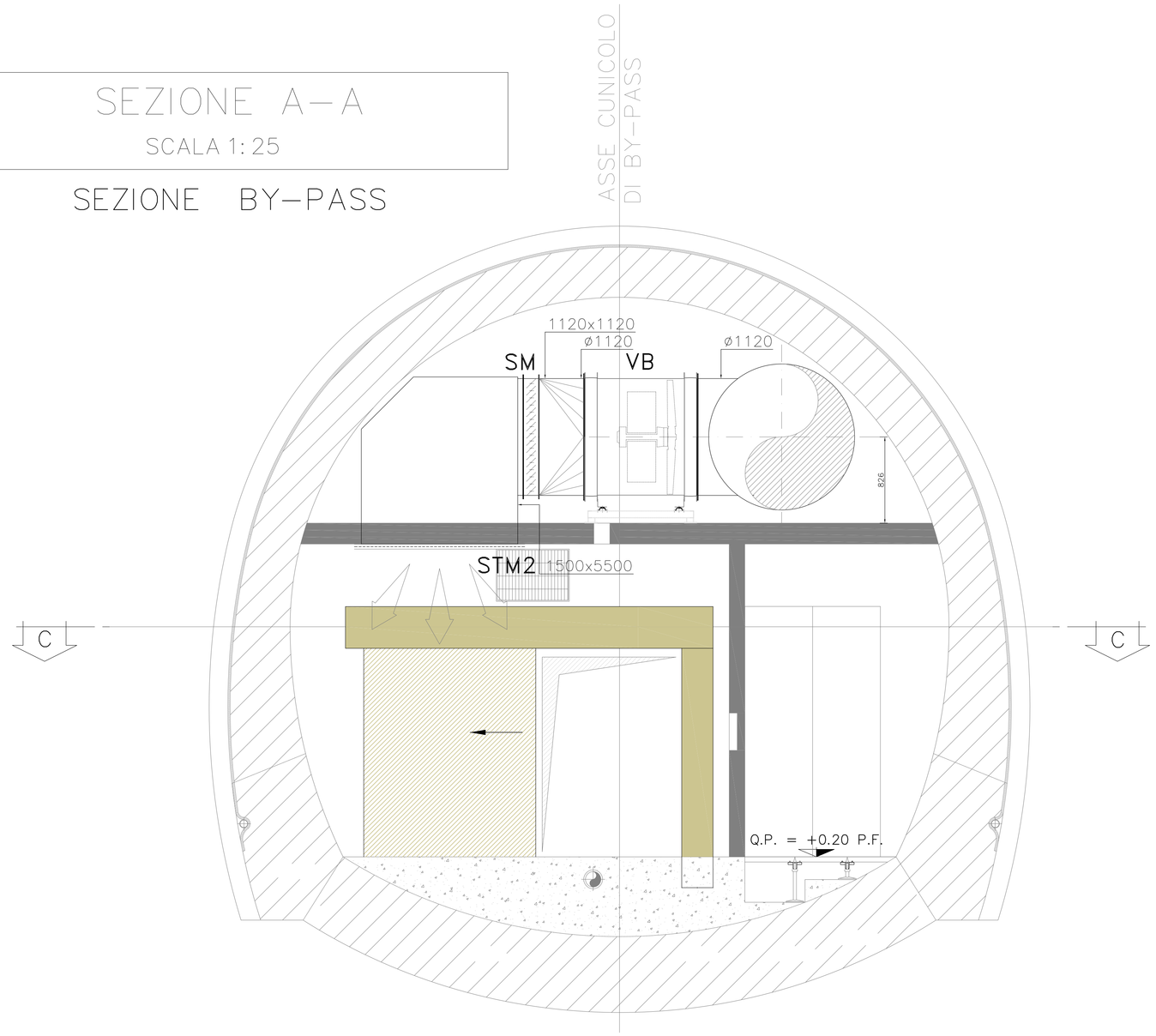

SEZIONE B–B
SCALA 1:25

SEZIONE BY–PASS

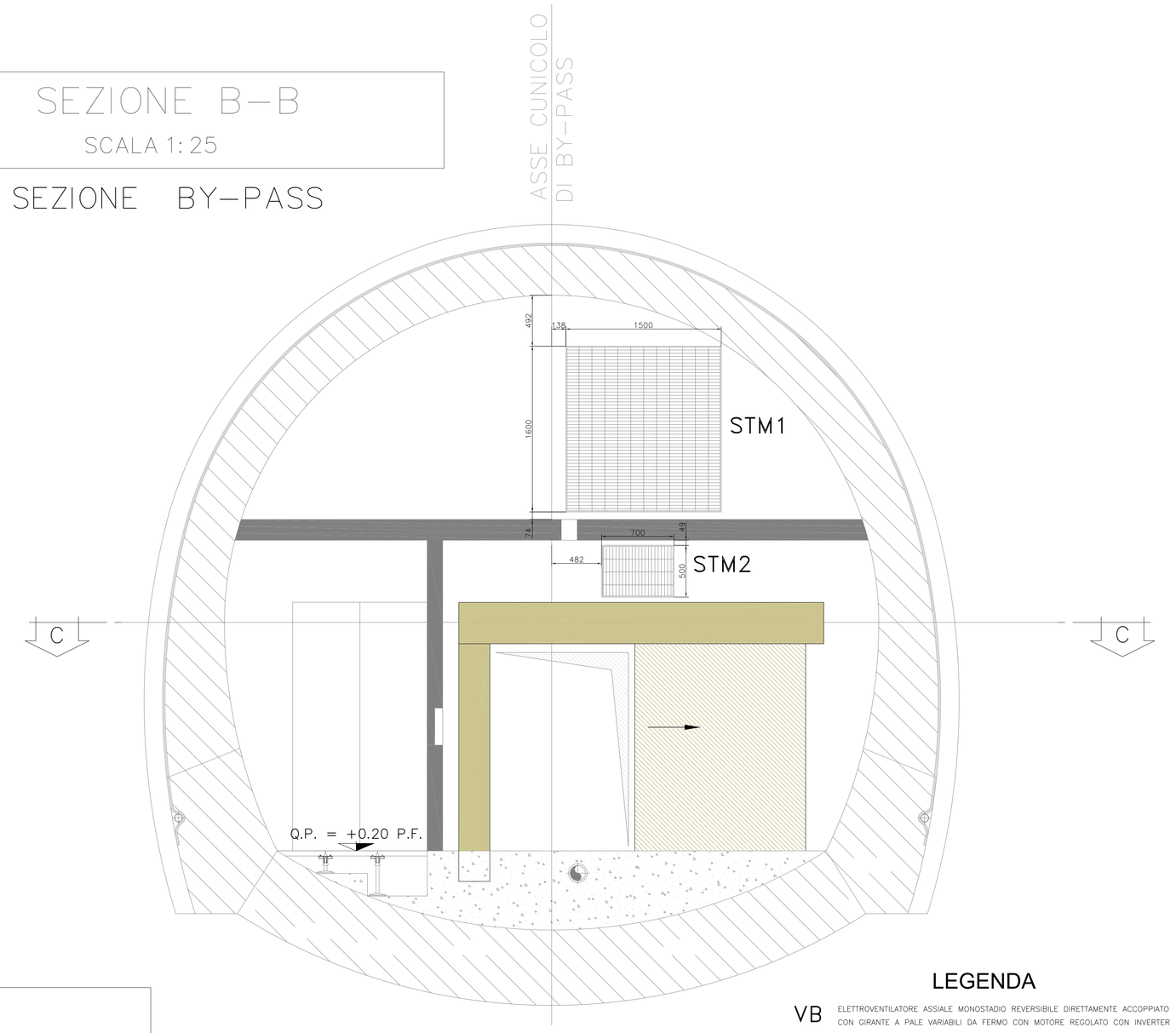

PIANTA C–C
SCALA 1:25

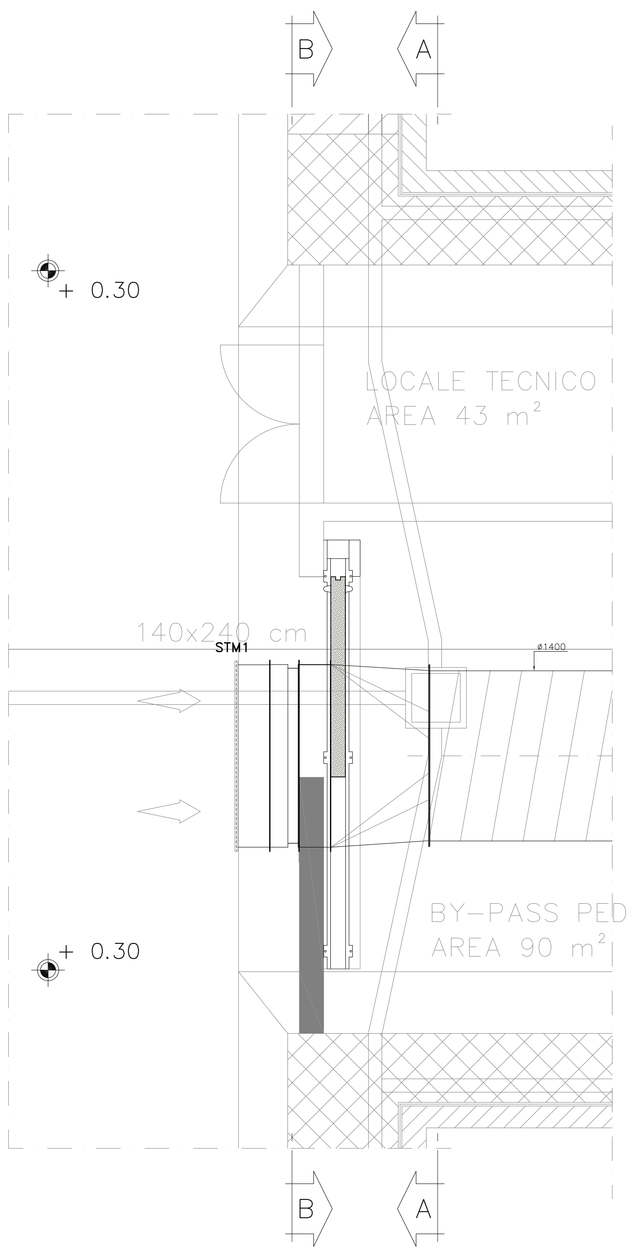

PIANTA

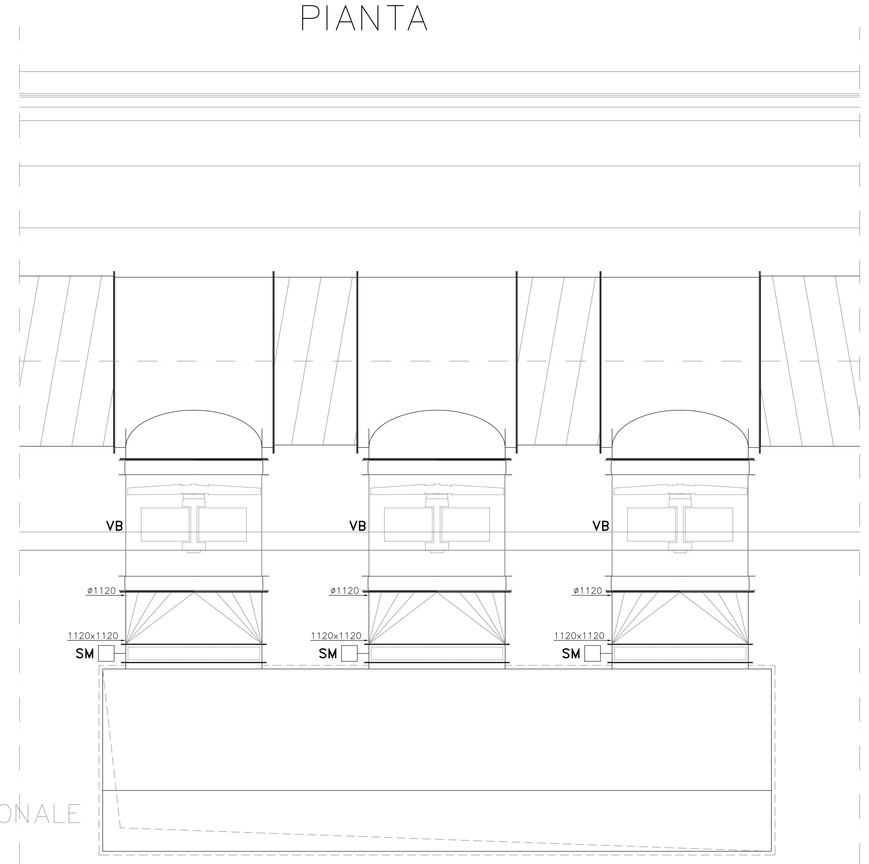

LEGENDA

VB ELETTROVENTILATORE ASSIALE MONOSTADIO REVERSIBILE DIRETTAMENTE ACCOPPIATO CON GIRANTE A PALE VARIABILI DA FERMO CON MOTORE REGOLATO CON INVERTER

- portata — max 10,5 m /s – min 4,5 m /s
- pressione totale — max 360 Pa – min 160 Pa
- angolo pale — 12°
- alimentazione elettrica — 3x400 V
- potenza motore — max 7,5 KW – min 1,2 kW
- diametro ventola — ø1120 mm

STM1 SERRANDA TAGLIAFUOCO EI 120 ACCOPPIATA 1500x800 (x2) mm A DISPOSITIVO DI SGANCIO TERMICO CON FUSIBILE CON SERVOMOTORE ELETTRICO ON/OFF, TRONCHI DI PROLUNGAMENTO E GRIGLIATO DI CHIUSURA SU INGRESSO ARIA COMPLETA DI MICROINTERRUTTORI DI FINE CORSA IN APERTURA E CHIUSURA

STM2 SERRANDA TAGLIAFUOCO EI 120 A DISPOSITIVO DI SGANCIO TERMICO CON FUSIBILE 450x700 mm CON SERVOMOTORE ELETTRICO ON/OFF, TRONCHI DI PROLUNGAMENTO E GRIGLIATI DI CHIUSURA SU INGRESSO ED USCITA ARIA COMPLETA DI MICROINTERRUTTORI DI FINE CORSA IN APERTURA E CHIUSURA

SM SERRANDA 1120x1120 mm CON SERVOMOTORE ELETTRICO ON/OFF, COMPLETA DI MICROINTERRUTTORI DI FINE CORSA IN APERTURA E CHIUSURA

GM GRIGLIATO DI MANDATA ARIA 5500x1500 mm

NOTA:
Porte scorrevoli REI 120, con resistenza alle sollecitazione di pressione pari a 10 kPa statici e ciclo –5kPa +5 kPa con vita utile di 500000 cicli.

COMMITTENTE:

RFI RETE FERROVIARIA ITALIANA
GRUPPO FERROVIE DELLO STATO ITALIANE

ALTA SORVEGLIANZA:

ITALFERR
GRUPPO FERROVIE DELLO STATO ITALIANE

GENERAL CONTRACTOR:

Consorzio Collegamenti Integrati Veloci

INFRASTRUTTURE FERROVIARIE STRATEGICHE DEFINITE DALLA LEGGE OBIETTIVO N.443/01

TRATTA A.V./A.C. TERZO VALICO DEI GIOVI
PROGETTO DEFINITIVO

IMPIANTO_CONTROLLO_FUMI

PARTE_MECCANICA

IMPIANTO_DI_PRESSURIZZAZIONE/RICAMBI_ARIA

RACCORDI_BYPASS_DI_COLLEGAMENTO

PARTICOLARI_COSTRUTTIVI

GENERAL CONTRACTOR	ITALFERR S.p.A.	SCALA:
Consorzio Cociv — Direttore Tecnico — Dott. Ing. Pietro Ferrari — Data: 31/07/2012		1:25

COMMESSA	LOTTO	FASE	ENTE	TIPO DOC.	OPERA/DISCIPLINA	PROGR.	REV.
A301	00	D	CV	BC	AI0009	001	F

PROGETTAZIONE

Rev.	Descrizione emissione	Redatto	Data	Verificato	Data	Progettista Integratore	Data	IL PROGETTISTA
C01	REV. B78, R7F, R9F MARZO 06	COCIV	15/06/05	M.Maffeis	15/06/05			Ing E.Ghiloni — ORDINE DEGLI INGEGNERI PROV. MILANO — N. 20787
E00	Adeguamento sicurezza in galleria	Consorzio Cociv	16/03/2012	Ing S.Borilli	20/03/2012	Ing E.Fiogeri	23/03/2012	
F00	Rimuterie n. A301I00017EI4000F00AA del 04/05/2012	Consorzio Cociv	27/07/2012	Ing S.Borilli	27/07/2012	Ing E.Fiogeri	31/07/2012	

n. Elab. NUMERO_ELABORATO — Nome File: A301I00DI01BC4B0009D01F00

CUP: F81H92000000008