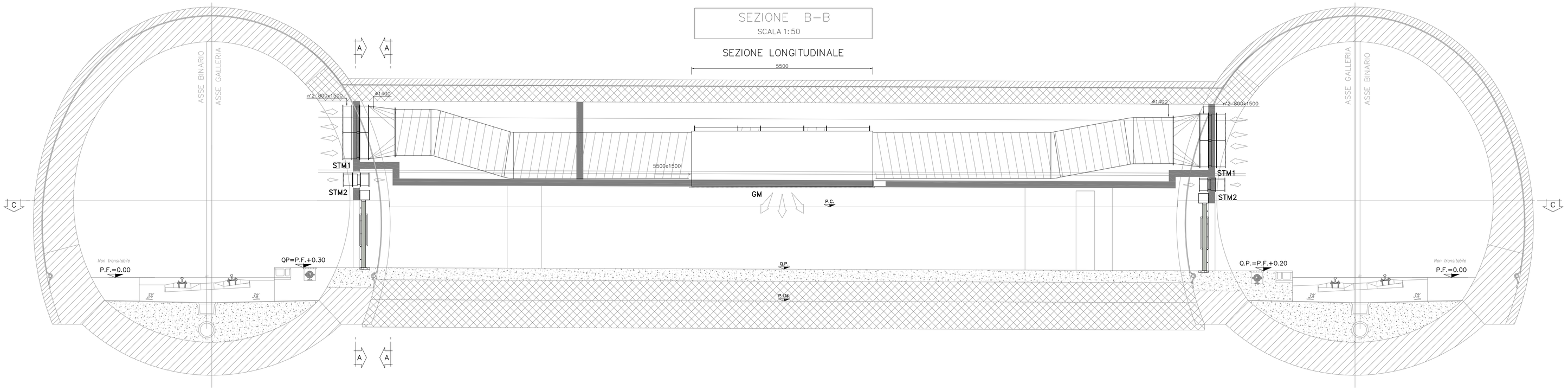

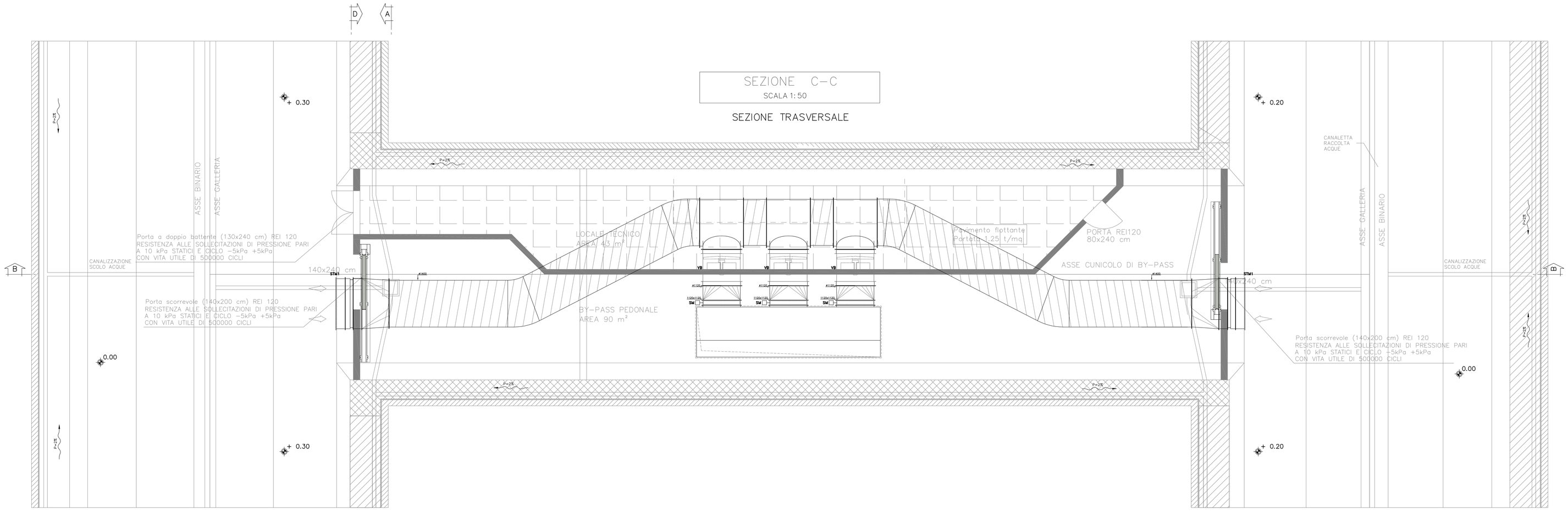

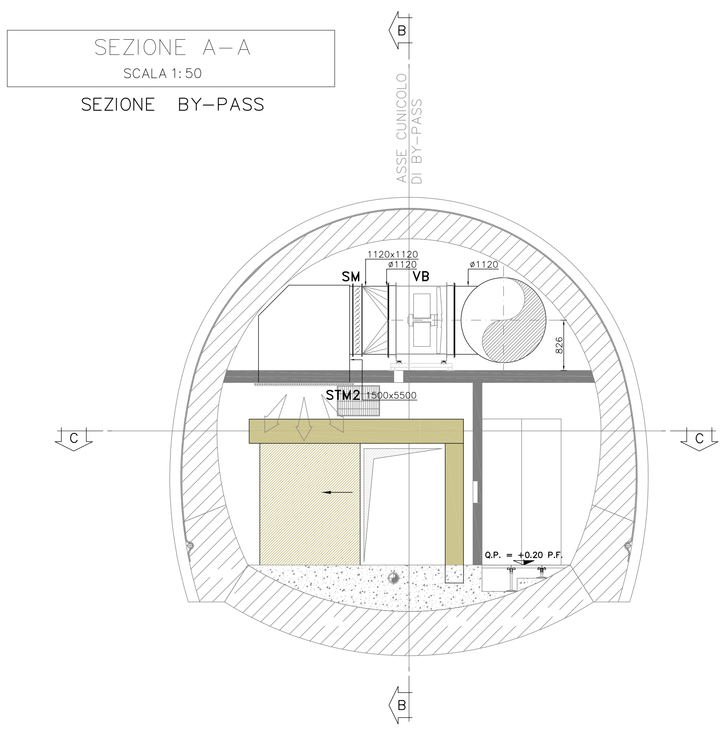

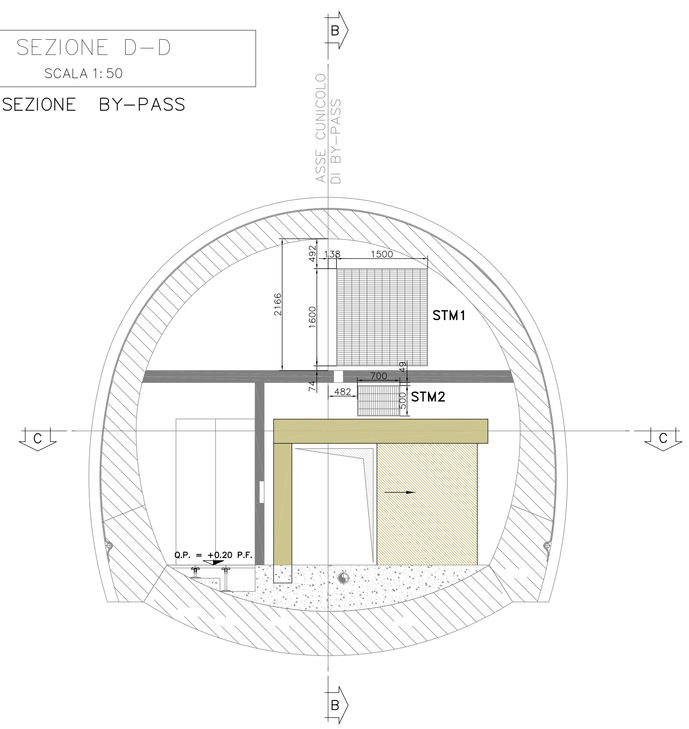

LEGENDA

VB ELETTROVENTILATORE ASSIALE MONOSTADIO DIRETTAMENTE ACCOPPIATO CON GIRANTE A PALE VARIABILI DA FERMO A DOPPIA VELOCITA' CON MOTORE A DOPPIO AVVOLGIMENTO

– portata	max 10,5 m³/s – min 4,5 m³/s
– pressione totale	max 360 Pa – min 160 Pa
– angolo pale	12°
– alimentazione elettrica	3x400 V
– potenza motore	max 7,5 KW – min 1,2 kW
– diametro ventola	ø1120 mm

STM1 SERRANDA TAGLIAFUOCO REI 120 ACCOPPIATA 1500x800 (x2) mm A DISPOSITIVO DI SGANCIO TERMICO CON FUSIBILE CON SERVOMOTORE ELETTRICO ON/OFF, TRONCHI DI PROLUNGAMENTO E GRIGLIATO DI CHIUSURA SU INGRESSO ARIA COMPLETA DI MICROINTERRUTTORI DI FINE CORSA IN APERTURA E CHIUSURA

STM2 SERRANDA TAGLIAFUOCO REI 120 A DISPOSITIVO DI SGANCIO TERMICO CON FUSIBILE 450x700 mm CON SERVOMOTORE ELETTRICO ON/OFF, TRONCHI DI PROLUNGAMENTO E GRIGLIATI DI CHIUSURA SU INGRESSO ED USCITA ARIA COMPLETA DI MICROINTERRUTTORI DI FINE CORSA IN APERTURA E CHIUSURA

SM SERRANDA 1120x1120 mm CON SERVOMOTORE ELETTRICO ON/OFF, COMPLETA DI MICROINTERRUTTORI DI FINE CORSA IN APERTURA E CHIUSURA

GM GRIGLIATO DI MANDATA ARIA 5500x1500 mm

COMMITTENTE:

RFI RETE FERROVIARIA ITALIANA
GRUPPO FERROVIE DELLO STATO ITALIANE

ALTA SORVEGLIANZA:

ITALFERR
GRUPPO FERROVIE DELLO STATO ITALIANE

GENERAL CONTRACTOR:

COCIV Consorzio Collegamenti Integrati Veloci

INFRASTRUTTURE FERROVIARIE STRATEGICHE DEFINITE DALLA LEGGE OBIETTIVO N.443/01

TRATTA A.V./A.C. TERZO VALICO DEI GIOVI
PROGETTO DEFINITIVO

IMPIANTO_CONTROLLO_FUMI

PARTE_MECCANICA

IMPIANTO_PRESSURIZZAZIONE/RICAMBI_ARIA_RACCORDI_BYPASS_DI_COLLEGAMENTO

PIANTE

GENERAL CONTRACTOR	ITALFERR S.p.A.	SCALA:
Consorzio Cociv Data: 31/07/2012		1:50

COMMESSA	LOTTO	FASE	ENTE	TIPO DOC.	OPERA/DISCIPLINA	PROGR.	REV.
A301	00	D	CV	PB	AI0009	003	F

PROGETTAZIONE

Rev.	Descrizione emissione	Redatto	Data	Verificato	Data	Progettista Integrazione	Data	IL PROGETTISTA
C01	REV. ISTR. ITF MAGGIO 06	COCIV	24.07.2006	M. Maffione	24.07.2006			ing. E.Cimbaudi
E00	Adeguamento sicurezza in galleria	Technoprogetti	16/03/2012	ing. I.Bonilli	20/03/2012	ing. E.Fragola	29/03/2012	
F00	Istruttoria n. A301/00011705/A00/09004A del 04/05/2012	Technoprogetti	27/07/2012	ing. I.Bonilli	27/07/2012	ing. E.Fragola	31/07/2012	ORDINE DEGLI INGEGNERI DELLA PROVINCIA DI ROMA Ing. E. Fragola n. 19885 31/07/2012

n. Elab. NUMERO ELABORATO

Nome File: A301-00-D-CV-PB-AI00-09-003-F00

CUP: F81H92000000008

DISEGNO ELABORATO DA PARTENGINEERING CON SISTEMA CAD

Scala in formato: 1 = SP