PIANTA A LIVELLO +0,20
SCALA 1:100

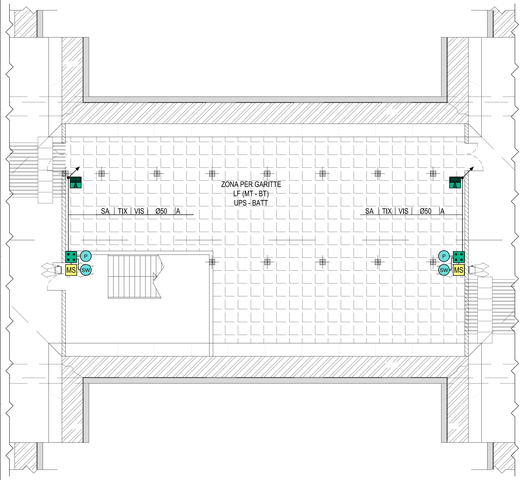

PIANTA A LIVELLO +7,19
SCALA 1:100

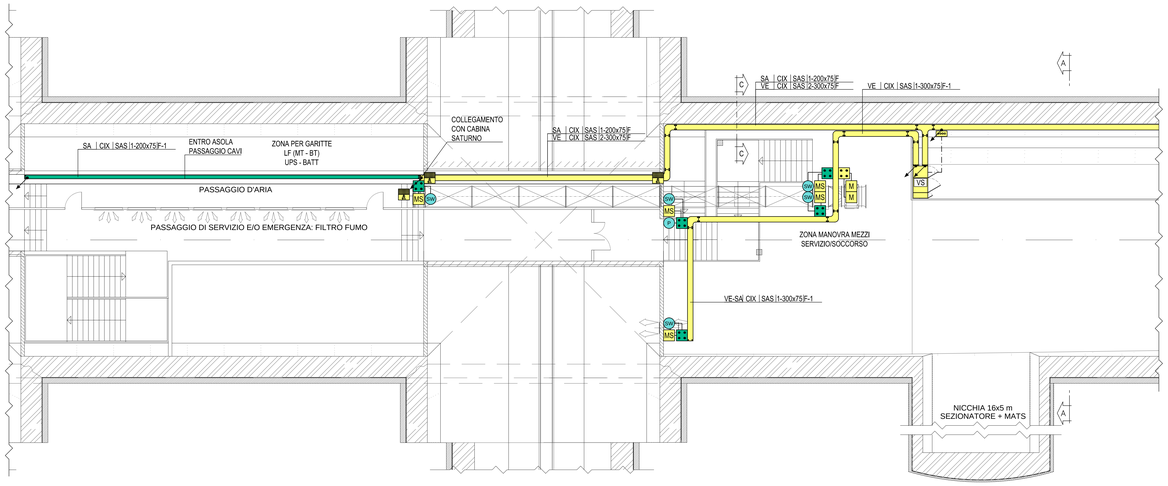

LEGENDA COLORI / RIEMPITIVI

	IMPIANTI ELETTRICI AUSILIARI GENERICI
	IMPIANTI ELETTRICI PER VENTILAZIONE E CONTROLLO FUMI
	IMPIANTI ELETTRICI PER ANTINCENDIO E SOLLEVAMENTO LIQUIDI
	IMPIANTI ELETTRICI DI SUPERVISIONE

LEGENDA APPARECCHIATURE

VE	QUADRO QE.VE
VF	QUADRO QE.VF
VS	QUADRO QE.VS
SA	QUADRO QE.VE.SA

LEGENDA SIMBOLI

	COLLEGAMENTO TERMINALE
	CONDUTTORI DI PROTEZIONE VERSO QUADRI ELETTRICI PRINCIPALI
	CONDUTTURA ASCENDENTE / DISCENDENTE
	PASSERELLA IN ACCIAIO INOX E RELATIVI PEZZI SPECIALI
	CAVIDOTTO CORRUGATO INTERRATO
	SCATOLA DI DERIVAZIONE PRINCIPALE IN ACCIAIO INOX
	COLLETTORE DI TERRA (A CURA SATURNO)
	POZZETTO
	SETTO TAGLIAFUOCO
AV	ALIMENTAZIONE ESTRATTORE ARIA LOCALE TECNICO
AP	ALIMENTAZIONE CARROPONTE
M	ALIMENTAZIONE MOTORE VENTILATORE
MS	ALIMENTAZIONE SERVOCOMANDO PER SERRANDA
AT	ALIMENTAZIONE TERMOSTATO
AN	COLLEGAMENTO SENSORE ANEMOMETRO
P	COLLEGAMENTO SENSORE PRESSIONE STATICA
PT	COLLEGAMENTO SENSORE TEMPERATURA PTC
TH	COLLEGAMENTO SENSORE TEMPERATURA+UMIDITA'
PT100	COLLEGAMENTO SONDA DI TEMPERATURA PT100
SP	COLLEGAMENTO SONDA PETTERMAN PER STALLO
SW	COLLEGAMENTO SWITCH STATO SERRANDA
	LOCALE CON PAVIMENTO TECNICO SOPRAELEVATO

KEY MAP

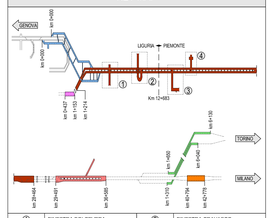

1	FINESTRA POLICEVERA	2	FINESTRA CRAVASCO
3	FINESTRA CASTAGNOLA	4	FINESTRA VALLEMME

	GALLERIA INTERCONNESSIONE VALICO
	GALLERIA CAMPASSO
	GALLERIA III VALICO
	GALLERIA SERRA-VALLE
	GALLERIA SHUNT TORINO
	GALLERIA POZZOLO

PIANTA IMPIANTO A VISTA
SCALA 1:100

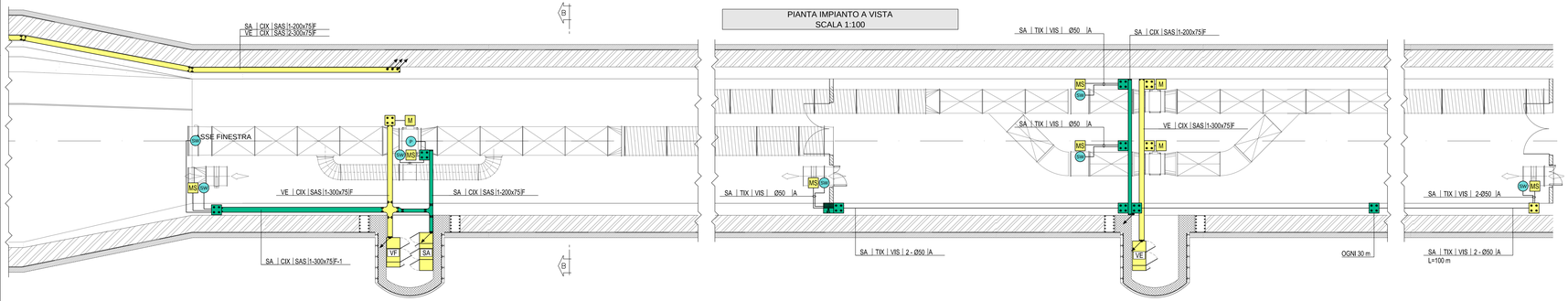

DISTRIBUZIONE INTERRATA
SCALA 1:100

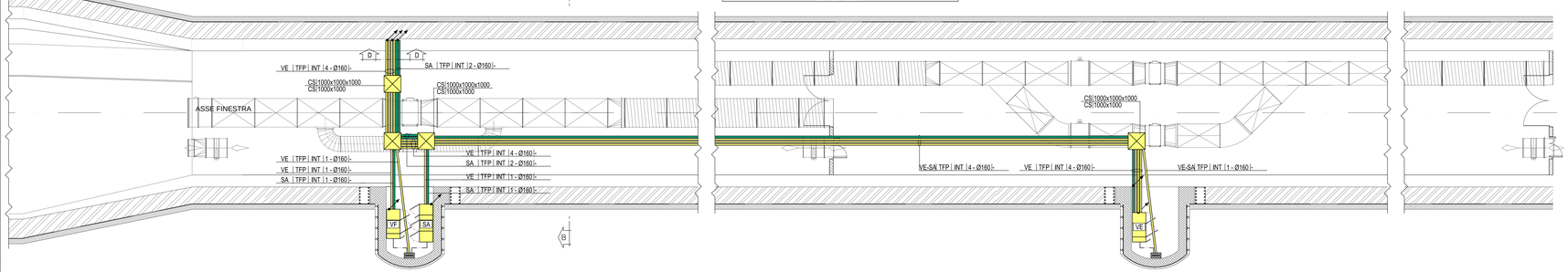

LEGENDA INDICATORI

INDICATORE CAVIDOTTI ELETTRICI

LEGENDA TIPO
- CAL CANALEPASSERELLA IN ALLUMINIO
- CIX CANALEPASSERELLA IN ACCIAIO INOX
- CZC CANALEPASSERELLA IN ACCIAIO ZINCATO A CAPOCHIUSO
- CZS CANALEPASSERELLA IN ACCIAIO ZINCATO SENZACOPERCHIO
- CAV CANALEPASSERELLA IN ACCIAIO VERNICIATO
- TFP TUBO FLESSIBILE IN POLIETILENE
- TFV TUBO FLESSIBILE CORRUGATO IN PVC
- TIN TUBO IN ACCIAIO INOX
- TIX TUBO IN ACCIAIO INOX
- TIZ TUBO IN ACCIAIO ZINCATO

LEGENDA IMPIANTO
- BT IMPIANTI BASSA TENSIONE
- TVCC IMPIANTI TELEVISIONE E CONTROLLO TVCC
- SA SERVIZI AUSILIARI
- TIX IMPIANTI ELETTRICI
- SV IMPIANTI SUPERVISIONE
- RI RISERVE

LEGENDA POSA
- INT INTERRATO
- SOT SOTTOTRACCIA A PARETE O A PAVIMENTO
- SPS SPORGENTE A PARETE O A SOFFITTO
- VIS A VISTA
- CVA CANALE CUNICOLO DI SOTTO PAVIMENTO TECNICO
- CNS CONTROSOFFITTO

NUMERO - DIMENSIONE

ALTRE NOTE / NUMERO SETTI
- P CANALEPASSERELLA PRENDA
- R CANALEPASSERELLA RETTA
- F CANALEPASSERELLA A RETE
- T CANALEPASSERELLA A TRAVERSINI
- C CANALEPASSERELLA CON COPERCHIO
- B TUBO CON RESISTENZA ALLA COMPRESSIONE >1000 N
- M TUBO CON RESISTENZA ALLA COMPRESSIONE >1250 N
- A TUBO CON RESISTENZA ALLA COMPRESSIONE >1250 N

INDICATORE POZZETTI

MATERIALE POZZETTO
- CS CALCESTRUZZO
- PV PVC

DIMENSIONI POZZETTO (mm)
- AxBxH (VOLUME INTERNO)

MATERIALE CHIUSINO
- SA SANSA
- GS GHISA SFERROIDALE
- CS CALCESTRUZZO
- LS LAMIERA STRIATA
- GR GRIGLIA METALLICA

DIMENSIONI CHIUSINO (mm)
- AxB (LUCE NETTA)

CLASSE CHIUSINO
- A15
- B125
- C250
- D400
- E600

NOTE:
- CAVIDOTTI VERTICALI CON PASSERELLA FORATA IN ACCIAIO INOX CON COPERCHIO
- IL PRESENTE ELABORATO E' VALIDO ESCLUSIVAMENTE PER GLI ASPETTI IMPIANTISTICI ELETTRICI

SEZIONE A-A
SCALA 1:100

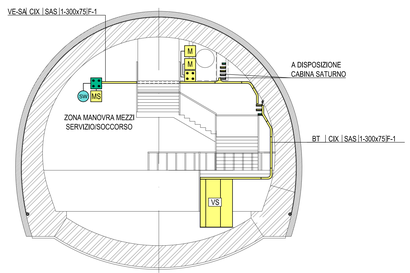

SEZIONE B-B
SCALA 1:100

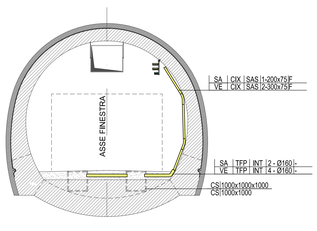

CAVIDOTTI PER CAVI PRINCIPALI
SEZIONE C-C - SCALA 1:5

CAVIDOTTI PER CAVI PRINCIPALI
SEZIONE D-D - SCALA 1:5

KEY PLAN A LIVELLO +0,20
SCALA 1:1000

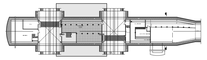

KEY PLAN A LIVELLO +7,19
SCALA 1:1000

COMMITTENTE:

RFI RETE FERROVIARIA ITALIANA
GRUPPO FERROVIE DELLO STATO ITALIANE

ALTA SORVEGLIANZA:

ITALFERR
GRUPPO FERROVIE DELLO STATO ITALIANE

GENERAL CONTRACTOR:

Consorzio Collegamenti Integrati Veloci

INFRASTRUTTURE FERROVIARIE STRATEGICHE DEFINITE DALLA LEGGE OBIETTIVO N.443/01

TRATTA A.V./A.C. TERZO VALICO DEI GIOVI
PROGETTO DEFINITIVO

IMPIANTO CONTROLLO FUMI

PARTE ELETTRICA

VENTILAZIONE IGIENICA FINESTRA

Distribuzione impianti elettrici di potenza ed ausiliari

GENERAL CONTRACTOR	ITALFERR S.p.A.	SCALA:
Consorzio Cociv Collegamenti Integrati Veloci — Direttore Tecnico (Ing. Pietro Lunardi) — Data: 07/06/2012		1:100

COMMESSA	LOTTO	FASE	ENTE	TIPO DOC.	OPERA/DISCIPLINA	PROGR.	REV.
A301	00	D	CV	SA	AI0001X	001	F

PROGETTAZIONE

Rev.	Descrizione revisione	Redatto	Data	Verificato	Data	Progettista Integratore	Data	IL PROGETTISTA
F00	Adeguamento sicurezza in galleria	Ing. F.Farinuccio	16/12/2012	Ing. L.Bardi	20/12/2012	Ing. E.Pagani	22/12/2012	Ing. E. Ghisfondi Ordine degli Ingegneri della Provincia di Milano n. 20577
F00	A3010\1\BS\F0000003A del 18/05/2012	Ing. F.Farinuccio	04/06/2012	Ing. L.Bardi	06/06/2012	Ing. E.Pagani	07/06/2012	Consorzio Cociv Collegamenti Integrati Veloci — Direttore Tecnico (Ing. Pietro Lunardi) — Data: 07/06/2012

n. Elab.:

Nome File: A301-00-D-CV-SA-A00-00-001-F00

CUP: F81H92000000008