

COMMITTENTE:



ALTA Sorveglianza:




GENERAL CONTRACTOR:





INFRASTRUTTURE FERROVIARIE STRATEGICHE DEFINITE DALLA  
LEGE OBIETTIVO N.443/01


TRATTA A.V./A.C. TERZO VALICO DEI GIOVI  
PROGETTO DEFINITIVO

**IMPIANTO IDRICO ANTINCENDIO**  
**PARTE MECCANICA**  
**SCHEMA PERCORSO IMPIANTO IDRICO ANTINCENDIO**

GENERAL CONTRACTOR	ITALFERR S.p.A.		SCALA:				
			-				
Data: 31/07/2012							
COMMESSA	LOTTO	FASE	ENTE	TIPO DOC.	OPERA/DISCIPLINA	PROGR.	REV.
A301	00	D	CV	P7	A10001	008	F

PROGETTAZIONE

Rev.	Descrizione emissione	Redatto	Data	Verificato	Data	Progettista Integratore	Data	IL PROGETTISTA
C01	REVISIONE GENERALE	DOA	24/07/06	M. Maffioni	24/07/06			ing. E. Ghislandi
E00	Adeguamento sicurezza in galleria		16/03/2012	ing. I. Bonilli	20/03/2012	ing. E. Pogani	23/03/2012	ing. E. Ghislandi
F00	Adeguamento sicurezza in galleria		27/03/2012	ing. I. Bonilli	27/03/2012	ing. E. Pogani	31/07/2012	ing. E. Ghislandi



n. Elab. NUMERO\_ELABORATO Nome File: A301-00-D-CV-F7-4A00-01-008-F00

CUP: F81H920000000008

# LEGENDA SIMBOLI:



**IDRANTE UNI 45**



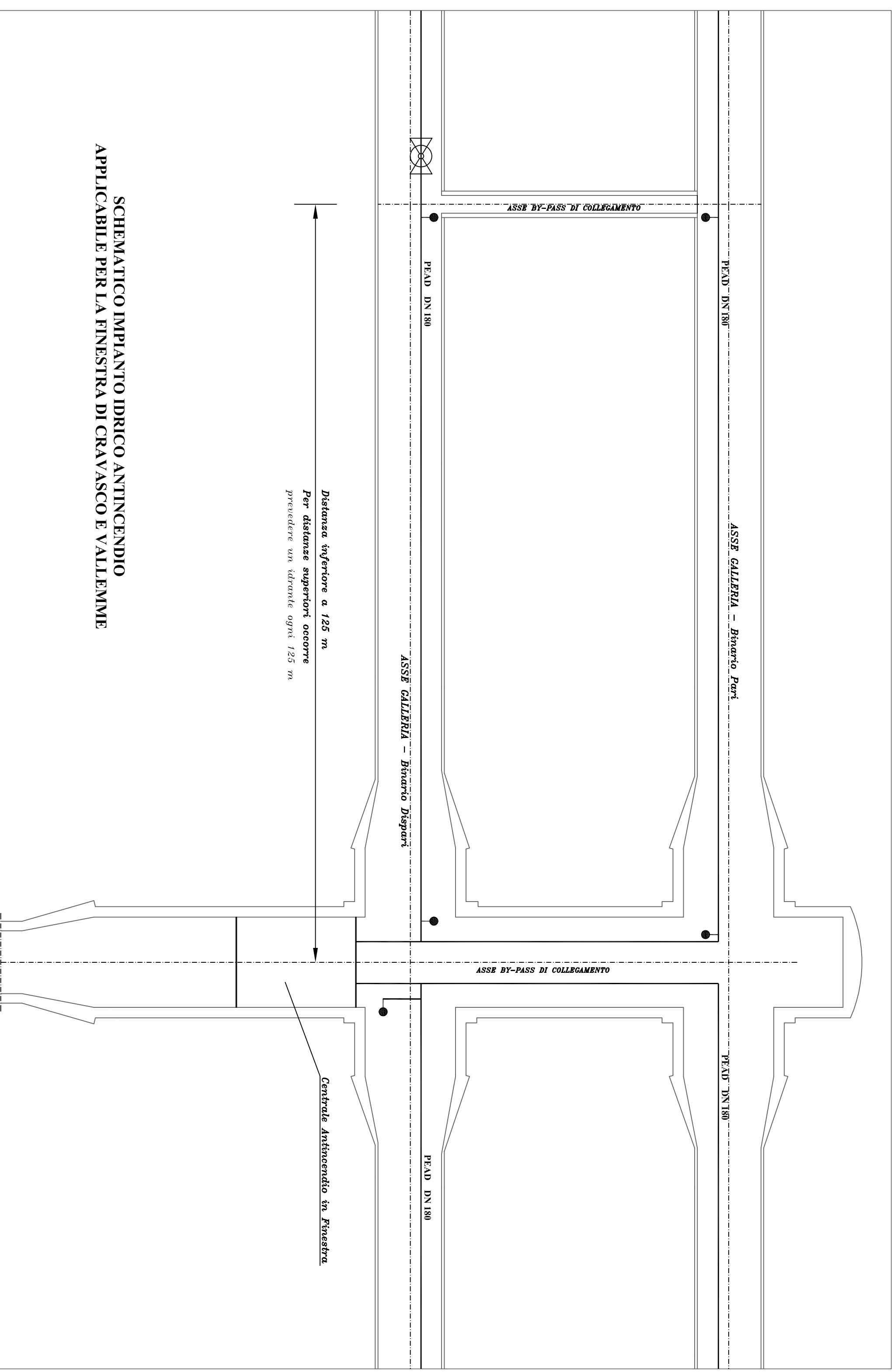
**SARACINESCA CON COLONNA DI MANOVRA**



**TUBAZIONE IMPIANTO IDRICO  
ANTINCENDIO DI LINEA AC**



**TUBAZIONE IMPIANTO IDRICO  
ANTINCENDIO NELLE INTERCONNESSIONI**



**SCHEMATICO IMPIANTO IDRICO ANTINCENDIO  
APPLICABILE PER LA FINESTRA DI CRAVASCO E VALLEMME**

**SCHEMATICO IMPIANTO IDRICO ANTINCENDIO  
APPLICABILE PER I SEGUENTI CAMERONI:  
III-VALICO IMBOCCO SUD E NORD,  
SERRAVALLE IMBOCCO SUD**

INIZIO GALLERIA

INIZIO CAMERONE

**CAMERONE**

Asse A.V. (binario Pari)

Asse A.V. (binario Dispari)

PEAD DN 180

PEAD DN 180

**CAMERONE**

FINE CAMERONE  
INIZIO GALLERIA  
DOPPIA CANNA

**SCHEMATICO IMPIANTO IDRICO ANTINCENDIO  
APPLICABILE PER I SEGUENTI CAMERONI:  
III-VALICO IMBOCCO SUD E NORD,  
SERRAVALLE IMBOCCO SUD**

BY-PASS DI COLLEGAMENTO

PEAD DN 63

PEAD DN 180

PEAD DN 180

PEAD DN 180

PEAD DN 180

Saracinesca