PLANIMETRIA BY-PASS 3

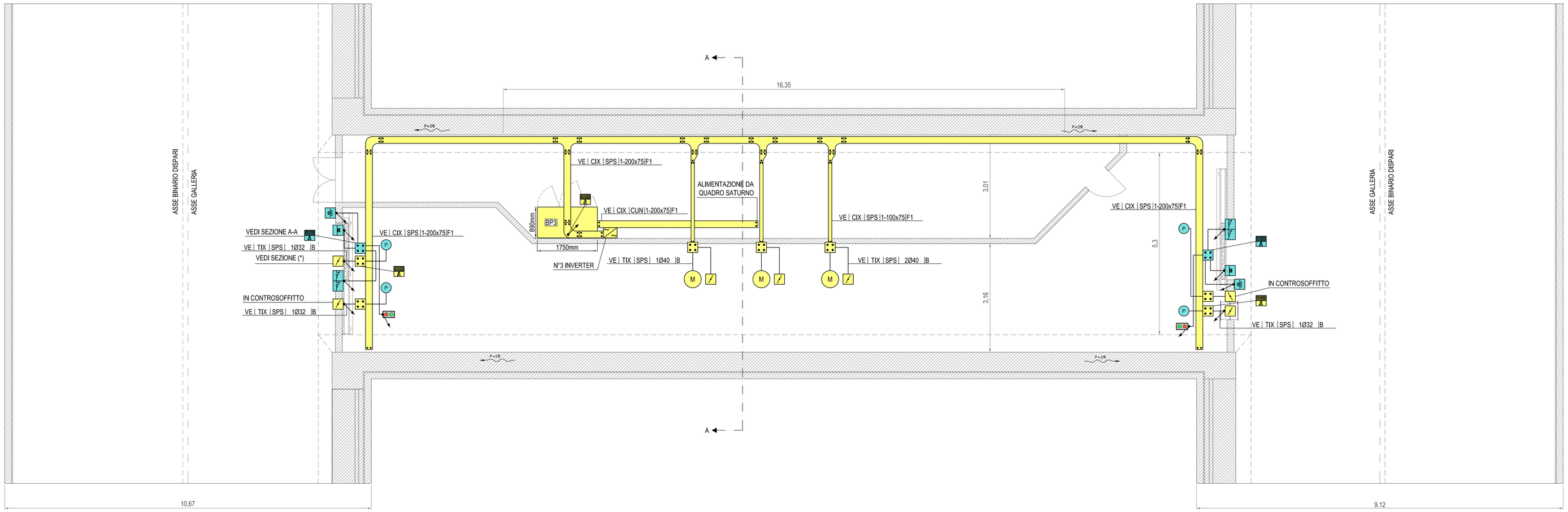

KEY MAP

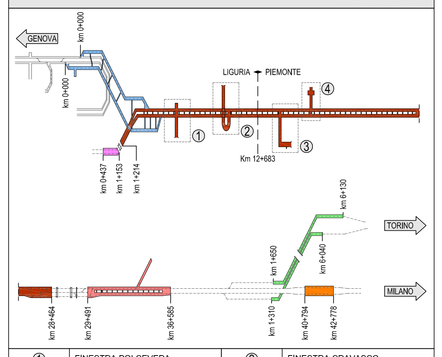

①	FINESTRA POLCEVERA	②	FINESTRA CRAVASCO
③	FINESTRA CASTAGNOLA	④	FINESTRA VALLEMME
	GALLERIA INTERCONNESSIONE VALICO		
	GALLERIA CAMPASSO		
	GALLERIA III VALICO		
	GALLERIA SERRAVALLE		
	GALLERIA SHUNT TORINO		
	GALLERIA POZZOLO		

SEZIONE A-A

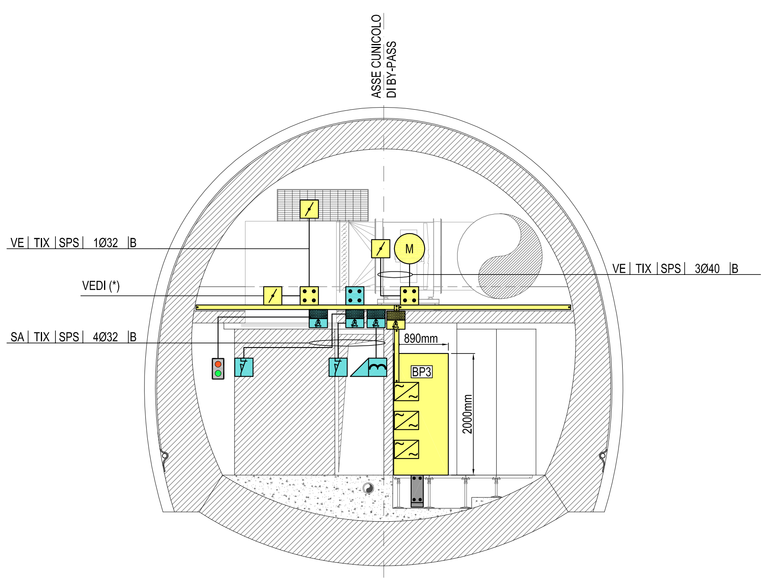

LEGENDA COLORI / RIEMPITIVI

	IMPIANTI ELETTRICI AUSILIARI GENERICI
	IMPIANTI ELETTRICI PER VENTILAZIONE E CONTROLLO FUMI
	IMPIANTI ELETTRICI PER ANTINCENDIO E SOLLEVAMENTO LIQUIDI
	IMPIANTI ELETTRICI DI SUPERVISIONE

LEGENDA INDICATORI

INDICATORE CAVIDOTTI ELETTRICI

LEGENDA TIPO
- CAL CANALE/PASSERELLA IN ALLUMINIO
- CDI CANALE/PASSERELLA IN ACCIAIO INOX
- CZC CANALE/PASSERELLA IN ACCIAIO ZINCATO A CALDO
- CZS CANALE/PASSERELLA IN ACCIAIO ZINCATO SENDZIMIR
- CAV CANALE/PASSERELLA IN ACCIAIO VERNICIATO
- TPE TUBO FLESSIBILE IN POLIETILENE
- TFV TUBO FLESSIBILE CORRUGATO IN PVC
- TRV TUBO RIGIDO IN PVC
- TIR TUBO IN ACCIAIO INOX
- TAZ TUBO IN ACCIAIO ZINCATO

LEGENDA IMPIANTO
- BT IMPIANTI BASSA TENSIONE
- VE IMPIANTI VENTILAZIONE E CONTROLLO FUMI
- SA IMPIANTI ANTINCENDIO
- AI IMPIANTI ANTINCENDIO
- SV IMPIANTI SUPERVISIONE
- RI RISERVE

LEGENDA POSA
- INT INTERRATO
- SOT SOTTOTRACCIA A PARETE O A SOFFITTO
- SPS SEMIFIXATO A PARETE O A SOFFITTO
- VIS A VISTA
- CUN ENTRO CUNICOLO O SOTTO PAVIMENTO TECNICO
- CNS CONTROSOFFITTO

NUMERO - DIMENSIONI

ALTRE NOTE / NUMERO SETTI
- P CANALE/PASSERELLA PRENDA
- F CANALE/PASSERELLA FORATO/A
- R CANALE/PASSERELLA A RETE
- T CANALE/PASSERELLA A TRAVERSINA
- C CANALE/PASSERELLA CON COPERCHIO
- B TUBO CON RESISTENZA ALLA COMPRESSIONE >4500 N
- M TUBO CON RESISTENZA ALLA COMPRESSIONE 500<X<=1500 N
- A TUBO CON RESISTENZA ALLA COMPRESSIONE >1500 N

LEGENDA SIMBOLI

	CONDUTTURA ASCENDENTE / DISCENDENTE
	PASSERELLA IN ACCIAIO INOX E RELATIVI PEZZI SPECIALI
	SCATOLA DI DERIVAZIONE PRINCIPALE IN ACCIAIO INOX
	SETTO TAGLIAFUOCO
	LOCALE CON PAVIMENTO TECNICO SOPRAELEVATO
	RIVELATORE STATO PORTA O SERRANDA (FINECORSA)
	PUNTO ALIMENTAZIONE ELETTROMAGNETE
	PUNTO CONTROLLO PULSANTE SGANCIO ELETTROMAGNETE
	SERRANDA TAGLIAFUOCO (STATO E MOTORIZZAZIONE)
	COLLEGAMENTO SENSORE PRESSIONE STATICA
	INVERTER PER CONTROLLO VENTILATORE
	SEMAFORO
	INDICATORE LUMINOSO VIE DI EVACUAZIONE
	CENTRALINA CONTROLLO FUMI
VR	QUADRO ELETTRICO QE.VR
BP1	QUADRO ELETTRICO QE.B-P1
BP2	QUADRO ELETTRICO QE.B-P2
BP3	QUADRO ELETTRICO QE.B-P3

NOTE:
- CAVIDOTTI VERTICALI CON PASSERELLA FORATA IN ACCIAIO INOX CON COPERCHIO
- IL PRESENTE ELABORATO E' VALIDO ESCLUSIVAMENTE PER GLI ASPETTI IMPIANTISTICI ELETTRICI

COMMITTENTE:

RFI RETE FERROVIARIA ITALIANA
GRUPPO FERROVIE DELLO STATO ITALIANE

ALTA SORVEGLIANZA:

ITALFERR
GRUPPO FERROVIE DELLO STATO ITALIANE

GENERAL CONTRACTOR:

Consorzio Collegamenti Integrati Veloci

INFRASTRUTTURE FERROVIARIE STRATEGICHE DEFINITE DALLA LEGGE OBIETTIVO N.443/01

TRATTA A.V./A.C. TERZO VALICO DEI GIOVI
PROGETTO DEFINITIVO

IMPIANTO CONTROLLO FUMI

PARTE ELETTRICA

INTERCONN. VOLTRI / III VALICO

Tipologico BY-PASS tipo 3

Distribuzione potenza e ausiliari

GENERAL CONTRACTOR	ITALFERR S.p.A.	SCALA:
Consorzio Cociv, Project Manager, Data: 2/07/2012		1:50

COMMESSA	LOTTO	FASE	ENTE	TIPO DOC.	OPERA/DISCIPLINA	PROGR.	REV.
A301	00	D	CV	SB	AI1009	004	G

PROGETTAZIONE

Rev.	Descrizione emissione	Redatto	Data	Verificato	Data	Progettista Integratore	Data	IL PROGETTISTA
E00	Adeguamento sicurezza in galleria	Ing. F.Fontinato	16/03/2012	Ing. E.Borifi	20/03/2012	Ing. E. Pagani	23/03/2012	Ing. E. Ghislandi
F00	A301D18I5UF0000003A del 18/05/2012	Ing. F.Fontinato	04/06/2012	Ing. E.Borifi	06/06/2012	Ing. E. Pagani	07/06/2012	ORDINE DEGLI INGEGNERI DELLA PROVINCIA DI MILANO Ing. Enrico Ghislandi Iscr. n. 19577
G00	A301D0D176IA0000008A del 13/07/2012	Ing. F.Fontinato	27/07/2012	Ing. E.Borifi	27/07/2012	Ing. E. Pagani	31/07/2012	Data: 2/07/2012

n. Elab.

Nome File: A301-00-D-CV-SB-AI-1-009-004-000

CUP: F81H92500000008