PIANTA
SCALA 1:50

POZZO DI VENTILAZIONE N.4
galleria Interconnessione di Voltri progr. 4+195 BD

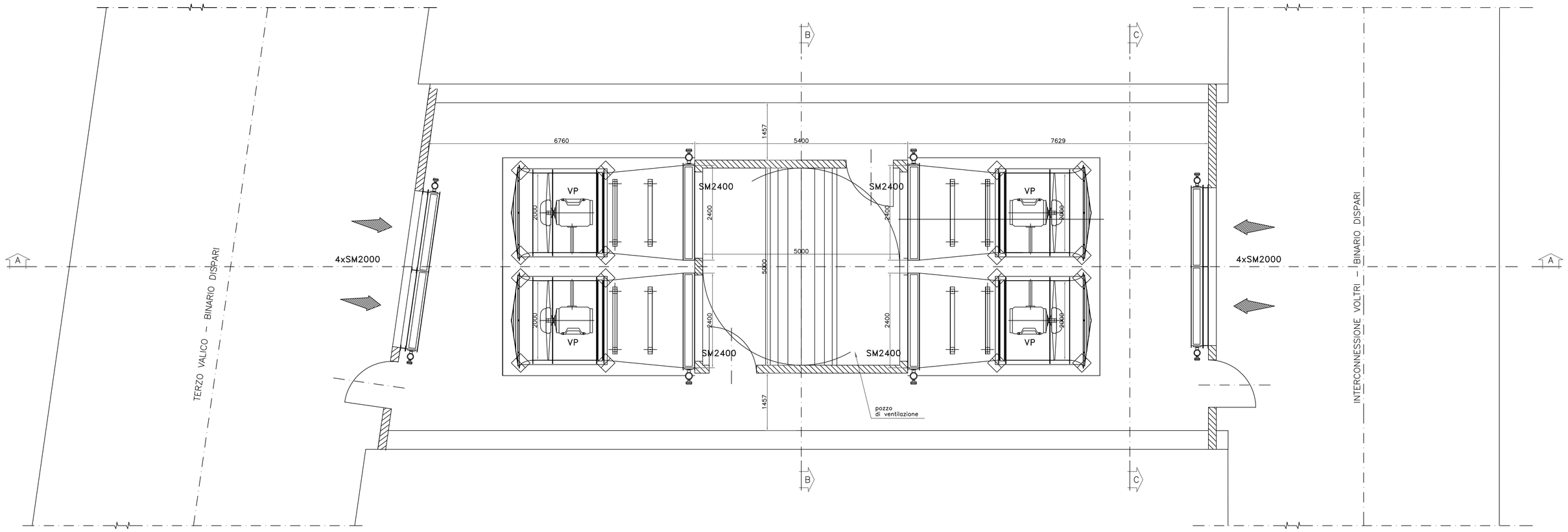

LEGENDA

VP ELETTROVENTILATORE ASSIALE MONOSTADIO DIRETTAMENTE ACCOPPIATO CON GIRANTE A PALE VARIABILI DA FERMO, REGOLAZIONE DI VELOCITA' DI ROTAZIONE

SM2000 SERRANDA MOTORIZZATA 2000x2000 mm CON SERVOCOMANDO ON/OFF E MICROINTERRUTTORI DI FINE CORSA IN APERTURA E CHIUSURA IN ACCIAIO INOX CON GARANZIA DI FUNZIONAMENTO A 400 °C / 2 ore ED INTEGRITA' IN CASO DI INCENDIO

SM2400 SERRANDA MOTORIZZATA 2400x2400 mm CON SERVOCOMANDO ON/OFF E MICROINTERRUTTORI DI FINE CORSA IN APERTURA E CHIUSURA IN ACCIAIO INOX CON GARANZIA DI FUNZIONAMENTO A 400 °C / 2 ore ED INTEGRITA' IN CASO DI INCENDIO

VISTA LATERALE
SCALA 1:20

DETTAGLIO VENTILATORE

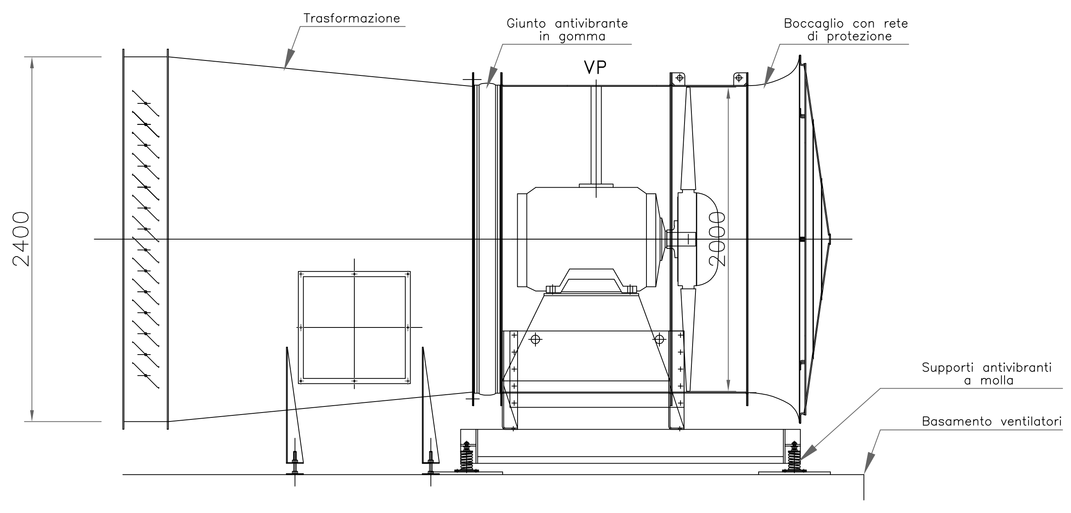

VISTA IN PIANTA
SCALA 1:20

DETTAGLIO VENTILATORE

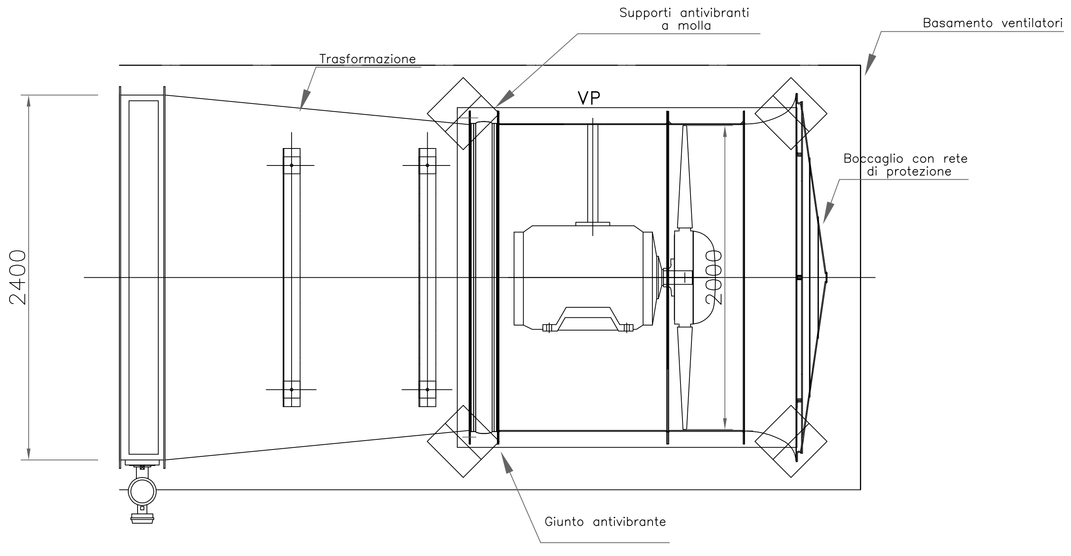

COMMITTENTE:

RFI RETE FERROVIARIA ITALIANA
GRUPPO FERROVIE DELLO STATO ITALIANE

ALTA SORVEGLIANZA:

ITALFERR
GRUPPO FERROVIE DELLO STATO ITALIANE

GENERAL CONTRACTOR:

Consorzio Cociv Collegamenti Integrati Veloci

INFRASTRUTTURE FERROVIARIE STRATEGICHE DEFINITE DALLA LEGGE OBIETTIVO N.443/01

TRATTA A.V./A.C. TERZO VALICO DEI GIOVI
PROGETTO DEFINITIVO

IMPIANTO_CONTROLLO_FUMI

PARTE_MECCANICA

GALLERIA_DI_VALICO

POZZO_DI_VENTILAZIONE_4

PIANTA

GENERAL CONTRACTOR	ITALFERR S.p.A.	SCALA:
Consorzio Cociv Data:31/07/2012		1:20–1:50

COMMESSA	LOTTO	FASE	ENTE	TIPO DOC.	OPERA/DISCIPLINA	PROGR.	REV.
A301	00	D	CV	PZ	AI90A9	003	F

PROGETTAZIONE

Rev.	Descrizione emissione	Redatto	Data	Verificato	Data	Progettista Responsabile	Data	IL PROGETTISTA
E00	Adeguamento sicurezza in galleria	Studio Ingegneria F.	16/03/2012	Ing B.Barilli	20/03/2012	Ing E.Pagani	23/03/2012	Ing E.Ghislandi ORDINE DELLA PROVINCIA DI MILANO N. 20000 Ing. GHISLANDI ENRICO Settore Civile e Ambientale Sezione A
F00	Istruttoria n. A2010/00D1/IR/4114/0900/A del 18/05/2012	Studio Ingegneria F.	27/07/2012	Ing B.Barilli	27/07/2012	Ing E.Pagani	31/07/2012	31/07/2012

n. Elab. NUMERO ELABORATO

Nome File: A301-00-D-CV-IR-PZ-AI90A9-003-F-F.DWG

CUP: F81H92000000008