PIANTA
SCALA 1:50

POZZO DI VENTILAZIONE N.5
galleria di Valico progr. 27+500 BP

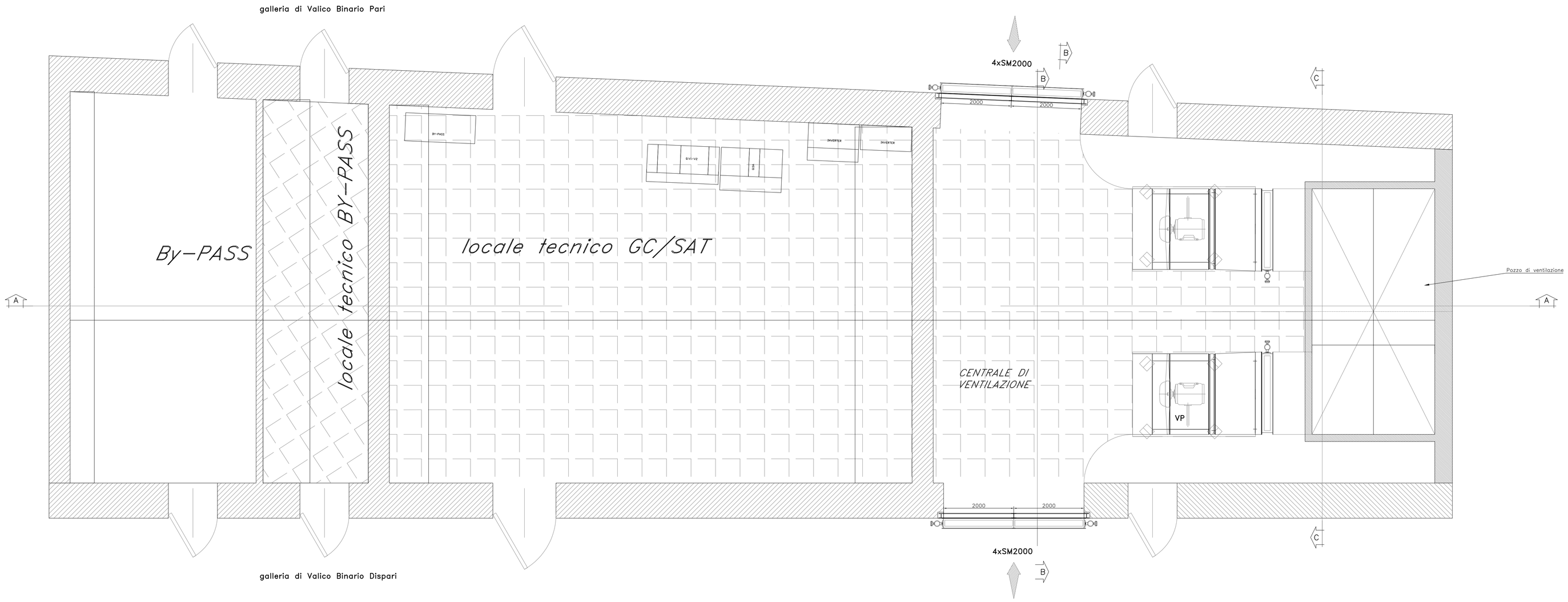

LEGENDA

VP ELETTROVENTILATORE ASSIALE MONOSTADIO DIRETTAMENTE ACCOPPIATO CON GIRANTE A PALE VARIABILI DA FERMO, REGOLAZIONE DI VELOCITA' DI ROTAZIONE

SM2000 SERRANDA MOTORIZZATA 2000x2000 mm CON SERVOCOMANDO ON/OFF E MICROINTERRUTTORI DI FINE CORSA IN APERTURA E CHIUSURA IN ACCIAIO INOX CON GARANZIA DI FUNZIONAMENTO A 400 °C / 2 ore ED INTEGRITA' IN CASO DI INCENDIO

SM2600 SERRANDA MOTORIZZATA 2600x2600 mm CON SERVOCOMANDO ON/OFF E MICROINTERRUTTORI DI FINE CORSA IN APERTURA E CHIUSURA IN ACCIAIO INOX CON GARANZIA DI FUNZIONAMENTO A 400 °C / 2 ore ED INTEGRITA' IN CASO DI INCENDIO

VISTA LATERALE
SCALA 1:20

DETTAGLIO VENTILATORE

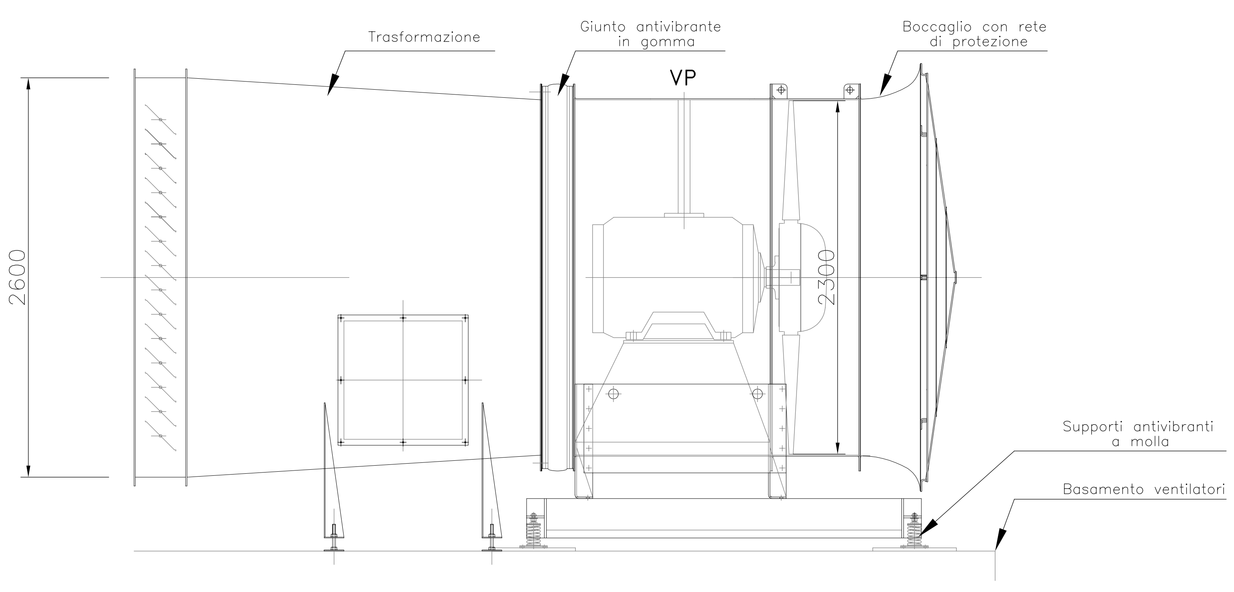

VISTA IN PIANTA
SCALA 1:20

DETTAGLIO VENTILATORE

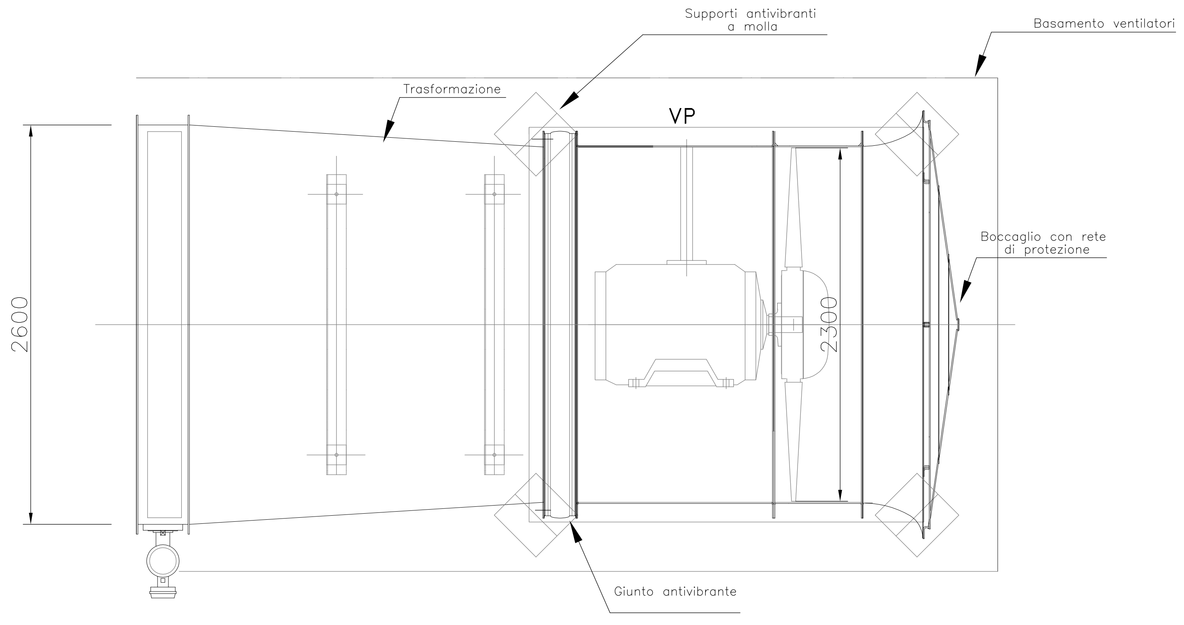

COMMITTENTE:

RFI RETE FERROVIARIA ITALIANA
GRUPPO FERROVIE DELLO STATO ITALIANE

ALTA SORVEGLIANZA:

ITALFERR
GRUPPO FERROVIE DELLO STATO ITALIANE

GENERAL CONTRACTOR:

COCIV Consorzio Collegamenti Integrati Veloci

INFRASTRUTTURE FERROVIARIE STRATEGICHE DEFINITE DALLA LEGGE OBIETTIVO N.443/01

TRATTA A.V./A.C. TERZO VALICO DEI GIOVI
PROGETTO DEFINITIVO

IMPIANTO_CONTROLLO_FUMI

PARTE_MECCANICA

CALLERIA_DI_VALICO

POZZO_DI_VENTILAZIONE_5

PIANTA

GENERAL CONTRACTOR	ITALFERR S.p.A.	SCALA:
Consorzio Cociv — Direttore Tecnico Ing. E. Pagani — Data: 31/07/2012		

COMMESSA	LOTTO	FASE	ENTE	TIPO DOC.	OPERA/DISCIPLINA	PROGR.	REV.
A301	00	D	CV	PZ	AI9B9	001	F

PROGETTAZIONE

Rev.	Descrizione emissione	Redatto	Data	Verificato	Data	Progettista Integratore	Data	IL PROGETTISTA
E00	Adeguamento sicurezza in galleria	Tecnoingegneria	16/03/2012	Ing E.Baridi	20/03/2012	Ing E.Pagani	23/03/2012	Ing E.Girolamo
F00	Istruttoria n. A3010001-7E54F190800A del 18/05/2012	Tecnoingegneria	27/07/2012	Ing E.Baridi	27/07/2012	Ing E.Pagani	31/07/2012	ORDINE DEGLI INGEGNERI PROV. MILANO Ing. Enrico Girolamo n. 19677 — INGEGNERE — MILANO — 31/07/2012

n. Elab. NUMERO ELABORATO

Nome File: A301-00-00-CV-PZ-AI9B9-B9-001-F-00

CUP: F81FP92000000008