POZZETTO TIPO
Scala: 1:20

Dimensioni interne nette 171×140×115(h)
Copertura con n.ro 4 pz prfv - Dim. 900×750

PIANTA COPERTURA

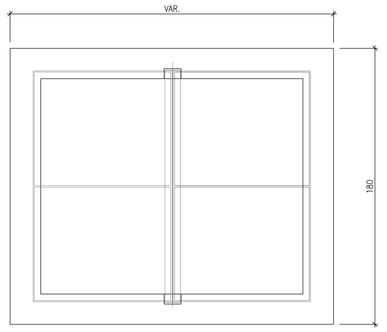

SEZIONE A-A

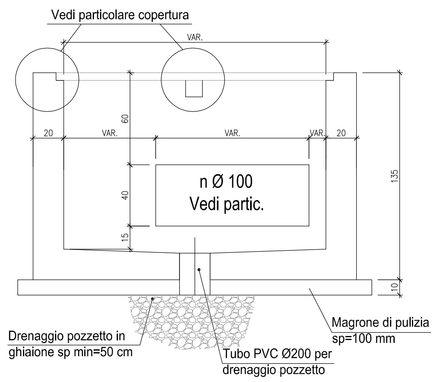

PIANTA INTERNA POZZETTO

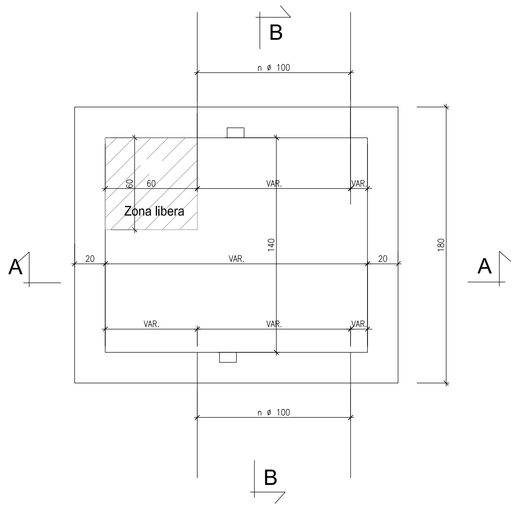

SEZIONE B-B

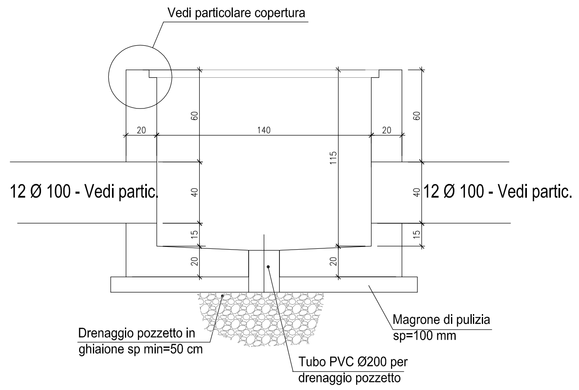

DISPOSIZIONE TIPICA TUBAZIONI IN PVC

n Ø 100 PVC

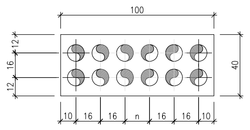

PARTICOLARE APPOGGIO HEB 120
Scala: 1:5

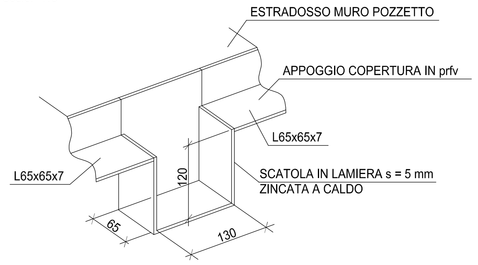

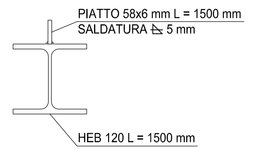

PARTICOLARE PROFILO HEB 120
Scala: 1:5

PARTICOLARI DI COPERTURA DEI POZZETTI
Scala: 1:5

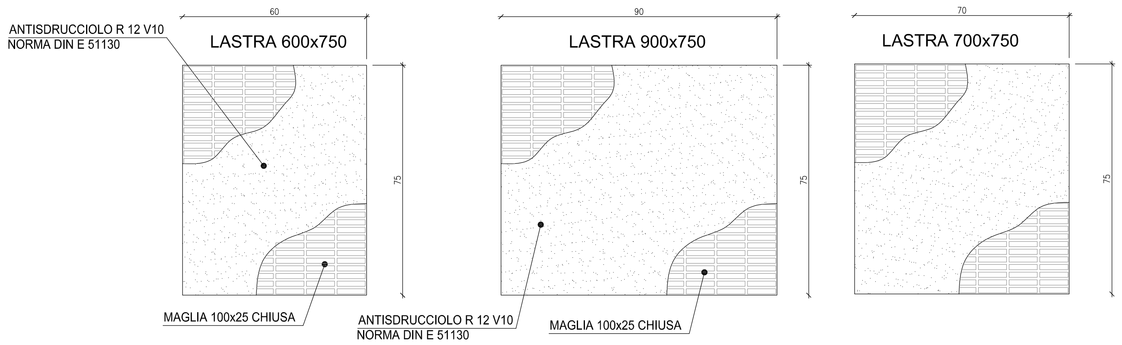

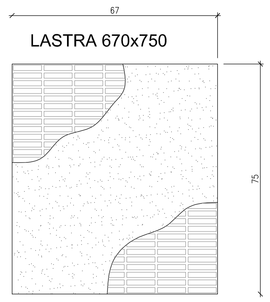

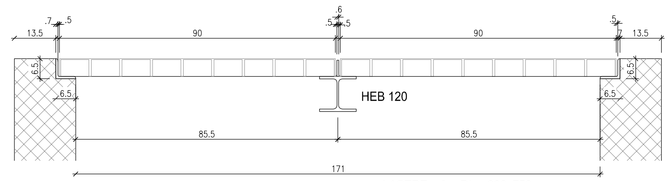

LASTRE prfv - Dim. 900x750 mm

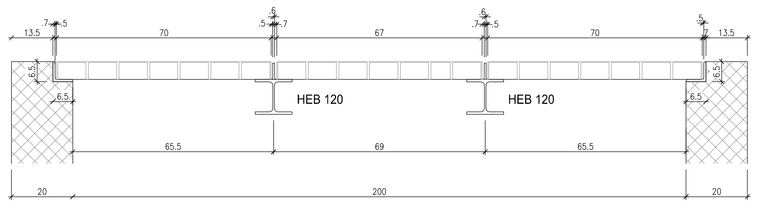

LASTRE prfv - Dim. 700x750 mm + LASTRE prfv - Dim. 670×750 mm

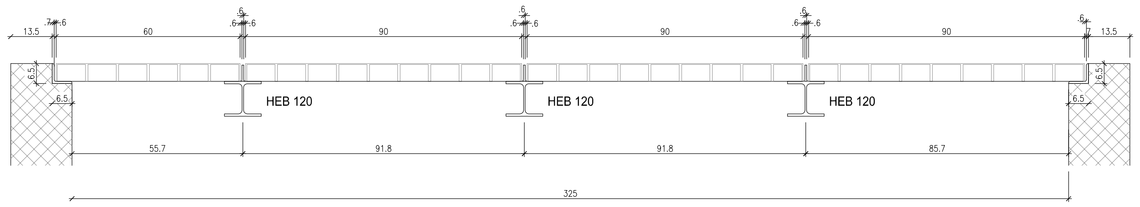

LASTRE prfv - Dim. 900x750 mm +
LASTRE prfv - Dim. 600x750 mm

TABELLA MATERIALI DA CAPITOLATO ITALFERR

MAGRONI - Calcestruzzo classe I
FONDAZIONI - Calcestruzzo classe G2
STRUTTURE IN C.A. IN ELEVAZIONE - Calcestruzzo classe C2

CARATTERISTICHE DEI MATERIALI

MAGRONI - Calcestruzzo classe C12/15 (UNI EN 206-1)
Massima dimensione aggregati ..... 40 mm
Classe esposizione ambientale: XC2

FONDAZIONI - Calcestruzzo classe C25/30 (UNI EN 206-1)
Massima dimensione aggregati ..... 32 mm
Classe di consistenza: ..... S3 (UNI EN 206-1) (Abbassamento da 100 a 150 mm)
Rapporto acqua/cemento massimo: ..... 0.55- Dosaggio minimo cemento 300 kg/m ^{3}
Classe esposizione ambientale: XC2

PILASTRI - TRAVI - SOLAI - Calcestruzzo classe C30/37 (UNI EN 206-1)
Massima dimensione aggregati ..... 25 mm
Classe di consistenza: ..... S4 (UNI EN 206-1) (Abbassamento da 160 a 210 mm)
Rapporto acqua/cemento massimo: ..... 0.60 - Dosaggio minimo cemento 320 kg/m ^{3}
Classe esposizione ambientale: XF1

POZZETTI - Calcestruzzo classe C25/30 (UNI EN 206-1)
Massima dimensione aggregati ..... 32 mm
Classe di consistenza: ..... S3 (UNI EN 206-1) (Abbassamento da 100 a 150 mm)
Rapporto acqua/cemento massimo: ..... 0.60- Dosaggio minimo cemento 300 kg/m ^{3}
Classe esposizione ambientale: XC2

SPECIFICHE GENERALI
- Controllo di accettazione per il calcestruzzo (D.M. 9/1/96 allegato 2): tipo A
- Tutte le caratteristiche sopra indicate per il calcestruzzo devono essere riportate nella bolla di consegna.
- E' vietata qualunque aggiunta d'acqua al calcestruzzo in cantiere
- Il getto con temperature dell'aria inferiori a 5°C deve essere autorizzata dalla Direzione Lavori Strutturale
- In fase di stagionatura dei getti impedire il dilavamento superficiale dei getti per pioggia o ruscellamento d'acqua
- In fase di stagionatura dei getti con temperature dell'aria superiori a 25°C o in presenza di forte irraggiamento solare o di vento, procedere a bagnatura delle superfici già indurite

Acciaio per c.a. in barre ad aderenza migliorata tipo Feb 44K contr.
$f_{yk} \geq 430$ N/mm^2 $\quad f_{tk} \geq 540$ N/mm^2 $\quad A_5 \geq 12\%$
L'acciaio fornito dovrà essere di tipo saldabile.
Ogni fornitura deve essere accompagnata da copia conforme del relativo certificato, con data non anteriore a tre mesi, emesso dal Laboratorio Ufficiale incaricato del controllo in stabilimento.

Acciaio per carpenteria metallica S235J0

Copriferro nominale minimo strutture interrate 40 mm
Copriferro nominale minimo strutture in elevazione 30 mm

PARTICOLARE POZZETTI 60x60cm LOCALE BATTERIE
Scala: 1:10

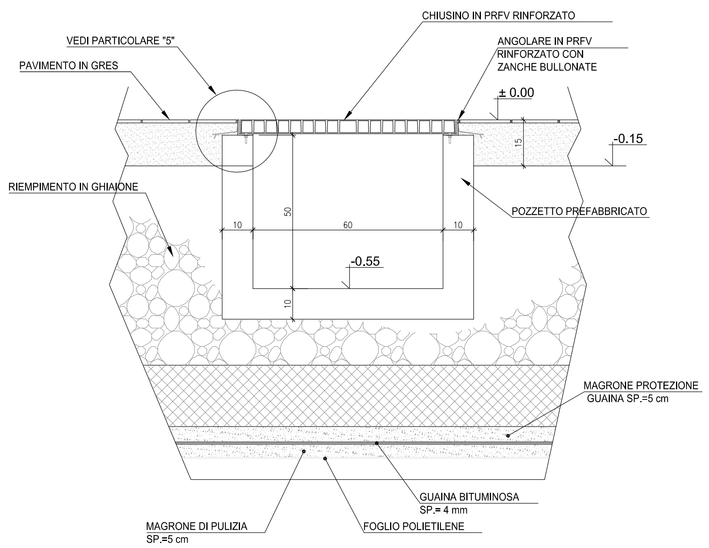

PARTICOLARE SCALA DI ACCESSO VASCHE

PARTICOLARE "6"
Scala: 1:5

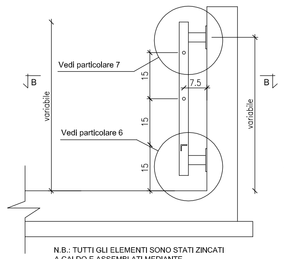

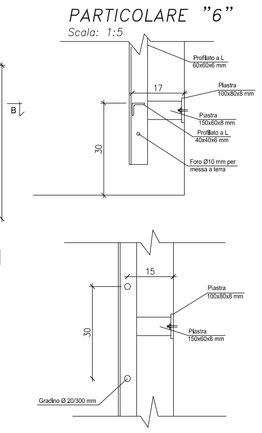

N.B.: TUTTI GLI ELEMENTI SONO STATI ZINCATI A CALDO E ASSEMBLATI MEDIANTE SALDATURA ≥5.5

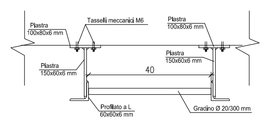

SEZIONE B-B
Scala: 1:5

PARTICOLARE "7"
Scala: 1:5

PARTICOLARE "5"
Scala: 1:5

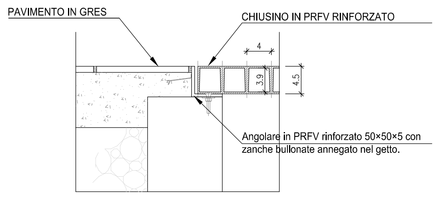

PIANTA COPERCHIO
Scala: 1:10

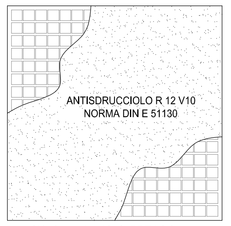

Chiusino pedonabile in PRFV rinforzato
dim 680×680×45(h) mm -Maglia 40×40

COMMITTENTE:

RFI RETE FERROVIARIA ITALIANA
GRUPPO FERROVIE DELLO STATO ITALIANE

ALTA SORVEGLIANZA:

ITALFERR
GRUPPO FERROVIE DELLO STATO ITALIANE

GENERAL CONTRACTOR:

Consorzio Collegamenti Integrati Veloci

INFRASTRUTTURE FERROVIARIE STRATEGICHE DEFINITE DALLA LEGGE OBIETTIVO N.443/01

TRATTA A.V./A.C. TERZO VALICO DEI GIOVI
PROGETTO DEFINITIVO

FABBRICATI TECNOLOGICI

Architettonici

Particolari costruttivi Tav. 2

GENERAL CONTRACTOR	ITALFERR S.p.A.	SCALA:
Consorzio Cociv Collegamenti Integrati Veloci 01/06/2012		varie

COMMESSA	LOTTO	FASE	ENTE	TIPO DOC.	OPERA/DISCIPLINA	PROGR.	REV.
A301	00	D	CV	BZ	FA0000X	003	F

PROGETTAZIONE

Rev.	Descrizione emissione	Redatto	Data	Verificato	Data	Progettista Integratore	Data	IL PROGETTISTA
F00	n° RTFA301000445FA0000001A del 18/05/2012	Ing. Pavesi	24/05/2012	Ing. F. Collo	28/05/2012	Ing. F. Pagani	31/05/2012	ORDINE DEGLI INGEGNERI DELLA PROVINCIA DI TORINO Ing. Franco PAGANI n° 4446

n. Elab. 7

Nome File: A301-00-D-CV-BZ-FA00-03-003_F00

CUP: F81H92000000008