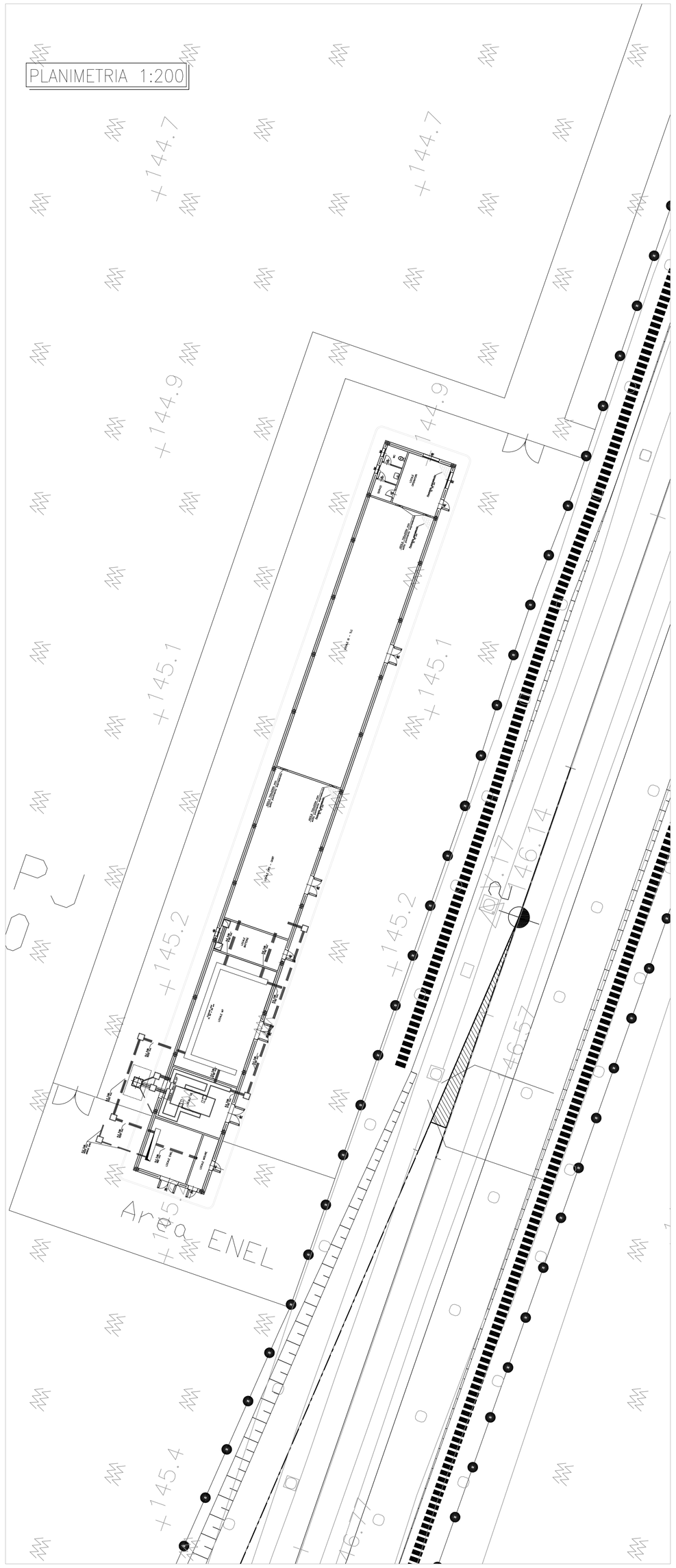

PIANTA COPERTURA – SCALA 1:100

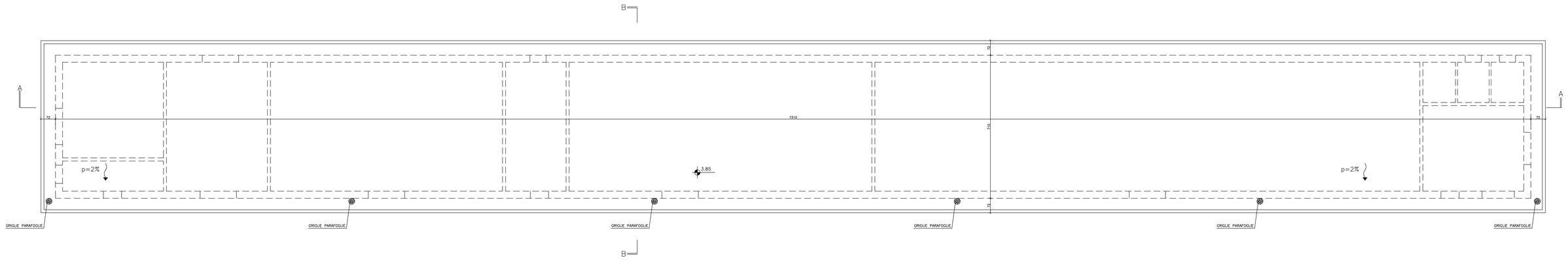

PIANTA – SCALA 1:100

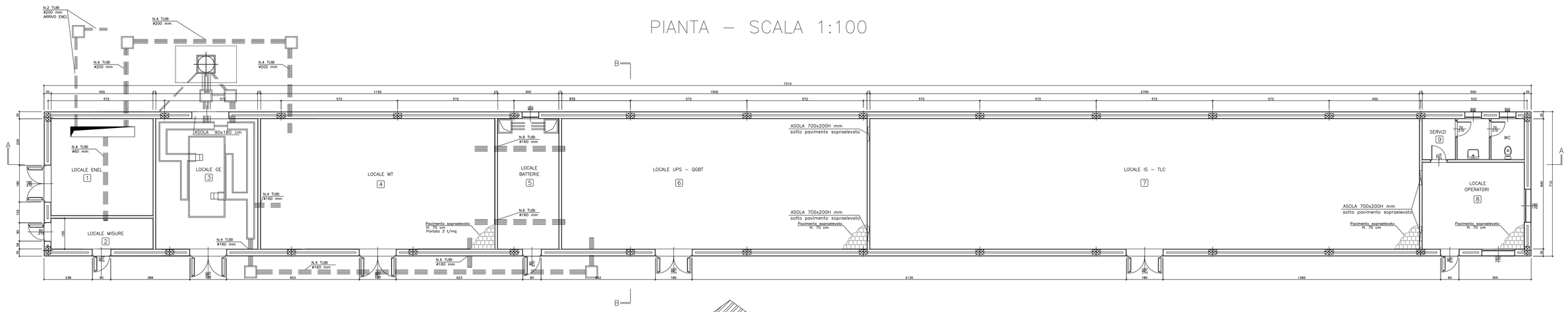

FRONTE LATO LINEA

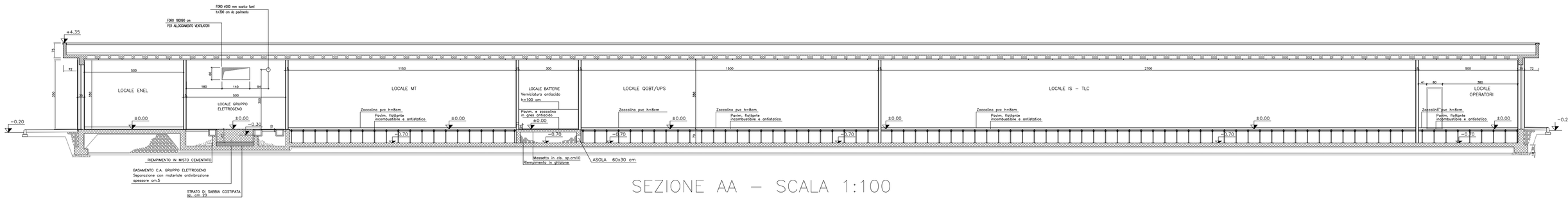

SEZIONE AA – SCALA 1:100

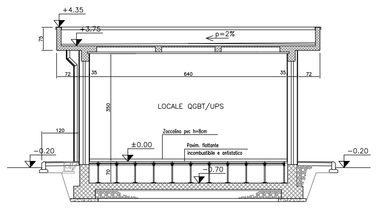

SEZIONE BB – SCALA 1:100

FINITURE										
PAVIMENTI	PIASTRELLE IN GRES cm 15x7.5x1.8			3						
	PIASTRELLE IN GRES ANTIACIDO cm 15x7.5x1.8				5					
	PIASTRELLE IN CERAMICA SMALTATA MONOCOTTURA cm 20X20	1	2							9
	FLOTTANTE IN MATERIALE INCOMBUSTIBILE E ANTIACIDO H. SOTTOPAVIMENTO cm 50								8	
	FLOTTANTE IN MATERIALE INCOMBUSTIBILE E ANTIACIDO H. SOTTOPAVIMENTO cm 70				4		6	7		
ZOCCOL.	IN GRES 15x1	1	2	3		5				9
	IN PVC H = 8 cm				4		6	7	8	
PARETI	INTONACO CIVILE TINTEGGIATO LAVABILE	1	2		4		6	7	8	9
	INTONACO CIVILE TINTEGGIATO A TEMPERA			3						
	INTONACO CIVILE TINTEGGIATO A TEMPERA CON ZOCCOLATURA ANTIACIDO H=100 CM					5				
	RIVESTIMENTO IN PIASTRELLE DI MAIOLICA H. 180 CM									9
PORTE	INTERNE IN LEGA ALLUMINIO BATTENTE RIVESTITO IN LAMINATO PLASTICO									9
	ESTERNE IN LEGA ALLUMINIO RINFORZATA CONTROTELAIO LAMIERA ZINCATA PRESSOPIEG. BATTENTE LAMINATO DOPPIA LAMIERA ALL. ANTIFRIGLIA SU VENTILAZIONE A PERSIANA E RETE ANTITOPO	1	2	3	4	5	6	7	8	
FINESTRE	STRUTTURA IN LEGA RINFORZATA VETRI ANTISFONDAMENTO RETE ESTERNA ANTITOPO 1x1 IN ACCIAIO APERTURA A VASISTAS CON GANCIO	1	2	3	4		6	7	8	9

INDICAZIONE COLORI

PARETI ESTERNE: COLORE GRIGIO (RAL 9002)
PARETI INTERNE: COLORE BIANCO (RAL 9016)
SERRAMENTI E OPERE IN FERRO: COLORE BLU (RAL 5005)

COMMITTENTE:

RFI RETE FERROVIARIA ITALIANA
GRUPPO FERROVIE DELLO STATO ITALIANE

ALTA SORVEGLIANZA:

ITALFERR
GRUPPO FERROVIE DELLO STATO ITALIANE

GENERAL CONTRACTOR:

Consorzio Collegamenti Integrati Veloci

INFRASTRUTTURE FERROVIARIE STRATEGICHE DEFINITE DALLA LEGGE OBIETTIVO N.443/01

TRATTA A.V./A.C. TERZO VALICO DEI GIOVI
PROGETTO DEFINITIVO

FABBRICATI TECNOLOGICI IMPIANTI ELETTROMECCANICI

Fabbricato PJ Raccordo Pozzolo

Localizzazione planimetrica

Pianta e Sezioni – Tabella materiali

GENERAL CONTRACTOR	ITALFERR S.p.A.	SCALA:
Consorzio Cociv Collegamenti Integrati Veloci 26/03/2012		1:100/1:200

COMMESSA	LOTTO	FASE	ENTE	TIPO DOC.	OPERA/DISCIPLINA	PROGR.	REV.
A301	00	D	CV	PZ	FA1R0X	001	E

PROGETTAZIONE

Rev.	Descrizione emissione	Redatto	Data	Verificato	Data	Progettista Integratore	Data	IL PROGETTISTA
		ST.GAS.		PM.		OC.		
B00	EMISS. EX ART.4 D.Lgs 190/02		15/06/2005		15/06/2005		15/06/2005	
E00	ADEGUAMENTO SICUREZZA IN GALLERIA	Ing. Ponzen	16/03/2012	Ing. F. Collo	20/03/2012	Ing. E. Pagani	23/03/2012	

n. Elab. 16

Nome File: A301-00D-CV-FZ-FA1R-X0-001_E00

CUP: F81H92000000008