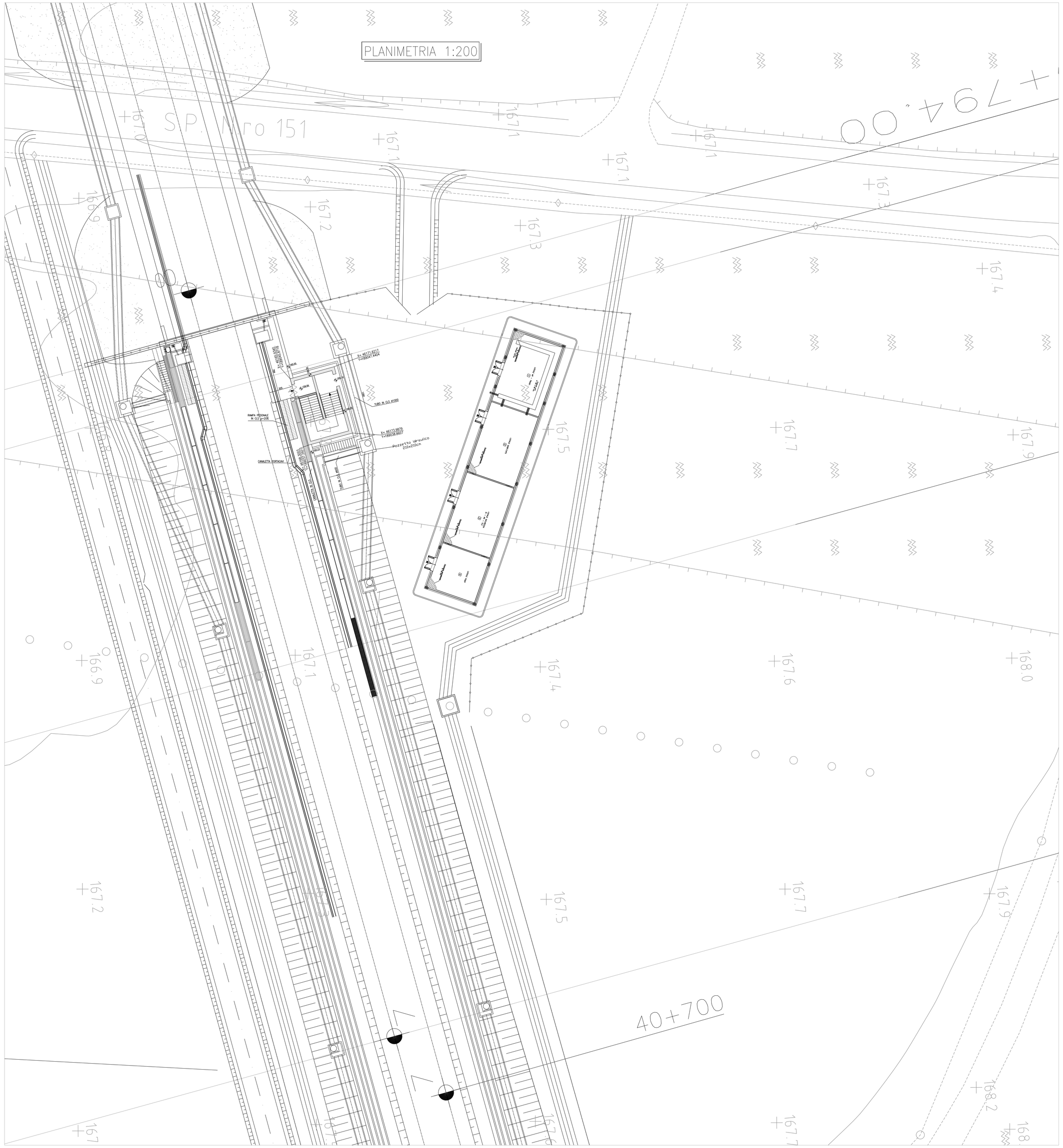

PIANTA COPERTURA – SCALA 1:100

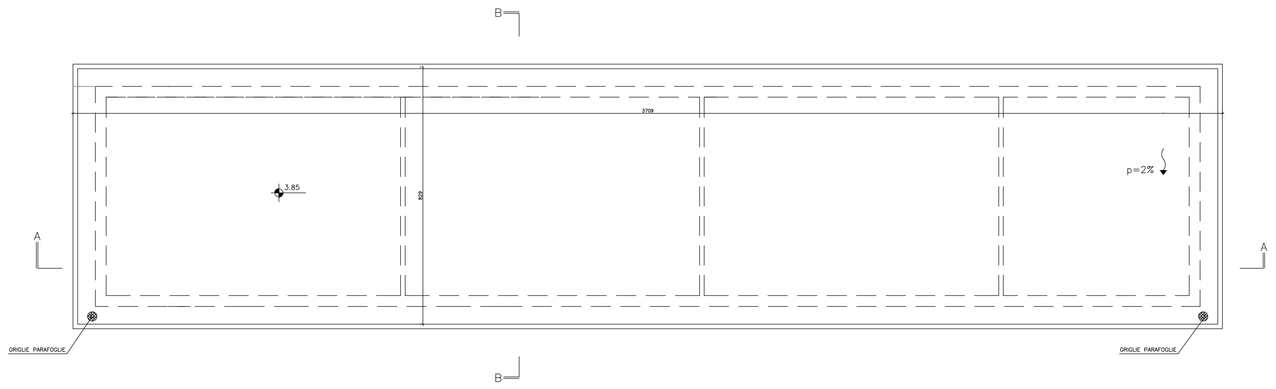

PIANTA – SCALA 1:100

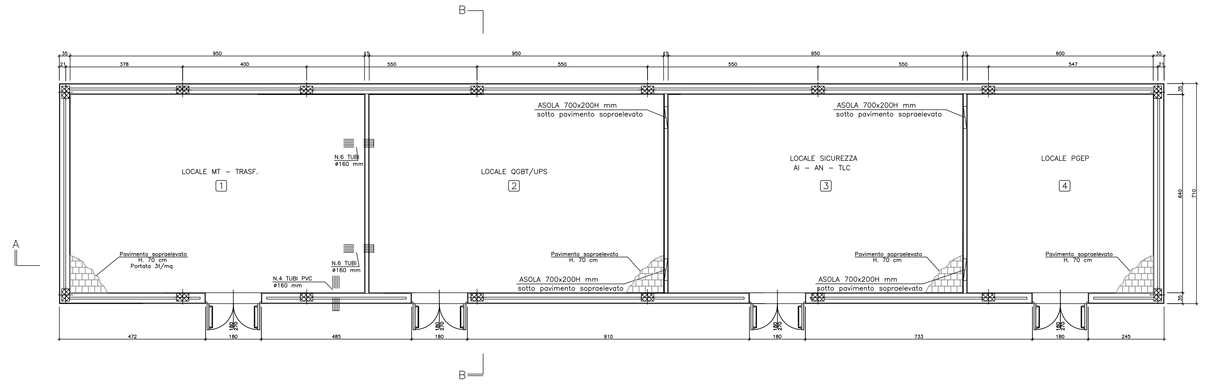

LINEA B.D.

SEZIONE AA – SCALA 1:100

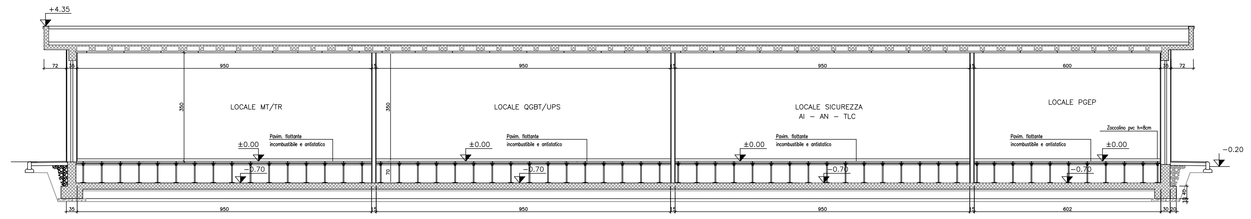

SEZIONE BB – SCALA 1:100

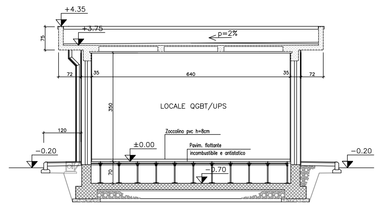

FINITURE					
PAVIMENTI	PIASTRELLE IN GRES cm 15x7.5x1.8				
	PIASTRELLE IN GRES ANTIACIDO cm 15x7.5x1.8				
	PIASTRELLE IN CERAMICA SMALTATA MONOCOTTURA cm 20X20				
	FLOTTANTE IN MATERIALE INCOMBUSTIBILE E ANTIACIDO H. SOTTOPAVIMENTO cm 50				
	FLOTTANTE IN MATERIALE INCOMBUSTIBILE E ANTIACIDO H. SOTTOPAVIMENTO cm 70	1	2	3	4
ZOCCOL.	IN GRES 15x1				
	IN PVC H = 8 cm	1	2	3	4
PARETI	INTONACO CIVILE TINTEGGIATO LAVABILE	1	2	3	4
	INTONACO CIVILE TINTEGGIATO A TEMPERA				
	INTONACO CIVILE TINTEGGIATO A TEMPERA CON ZOCCOLATURA ANTIACIDO H=100 CM				
	RIVESTIMENTO IN PIASTRELLE DI MAIOLICA H. 180 CM				
PORTE	INTERNE IN LEGA ALLUMINIO BATTENTE RIVESTITO IN LAMINATO PLASTICO				
	ESTERNE IN LEGA ALLUMINIO RINFORZATA CONTROTELAIO LAMIERA ZINCATA PRESSOPIEG. BATTENTE SANDWICH DOPPIA LAMIERA ALL. CON GRIGLIA DI VENTILAZIONE A PERSIANA E RETE ANTITOPO	1	2	3	4
FINESTRE	STRUTTURA IN LEGA RINFORZATA VETRI ANTISFONDAMENTO RETE ESTERNA ANTITOPO 1x1 IN ACCIAIO APERTURA A VASISTAS CON GANCIO	1	2	3	4

INDICAZIONE COLORI

PARETI ESTERNE: COLORE GRIGIO (RAL 9002)
PARETI INTERNE: COLORE BIANCO (RAL 9016)
SERRAMENTI E OPERE IN FERRO: COLORE BLU (RAL 5005)

COMMITTENTE:

RFI RETE FERROVIARIA ITALIANA
GRUPPO FERROVIE DELLO STATO ITALIANE

ALTA SORVEGLIANZA:

ITALFERR
GRUPPO FERROVIE DELLO STATO ITALIANE

GENERAL CONTRACTOR:

Consorzio Collegamenti Integrati Veloci

INFRASTRUTTURE FERROVIARIE STRATEGICHE DEFINITE DALLA LEGGE OBIETTIVO N.443/01

TRATTA A.V./A.C. TERZO VALICO DEI GIOVI
PROGETTO DEFINITIVO

FABBRICATI TECNOLOGICI IMPIANTI ELETTROMECCANICI

Fabbricato Tecnologico Imbocco Sud Galleria Pozzolo

Localizzazione planimetrica

Pianta e Sezioni – Tabella materiali

GENERAL CONTRACTOR	ITALFERR S.p.A.	SCALA:
Consorzio Cociv Progettazione Dott. Ing. Pietro Salini Ordine degli Ingegneri di Roma n. 12345		1:100/1:200

COMMESSA	LOTTO	FASE	ENTE	TIPO DOC.	OPERA/DISCIPLINA	PROGR.	REV.
A301	00	D	CV	PZ	FA1T0X	001	E

PROGETTAZIONE

Rev.	Descrizione emissione	Redatto	Data	Verificato	Data	Progettista Integratore	Data	IL PROGETTISTA
B00	EMISS. EX ART.4 D.Lgs 190/02	ST.GAS	15/06/2005	PM	15/06/2005	OC	15/06/2005	ORDINE DEGLI INGEGNERI DELLA PROVINCIA DI MILANO Ing. Oscar Cocchi Iscritto all'Albo n. 19855
E00	ADEGUAMENTO SICUREZZA IN GALLERIA	Ing. Poroan	16/03.2012	Ing. F. Calla	20/03/2012	Ing. E. Pogan	23/03/2012	

n. Elab. 26

Nome File: A301-00-D-CV-PZ-FA1T-0X-001_E00

CUP: F81H92000000008