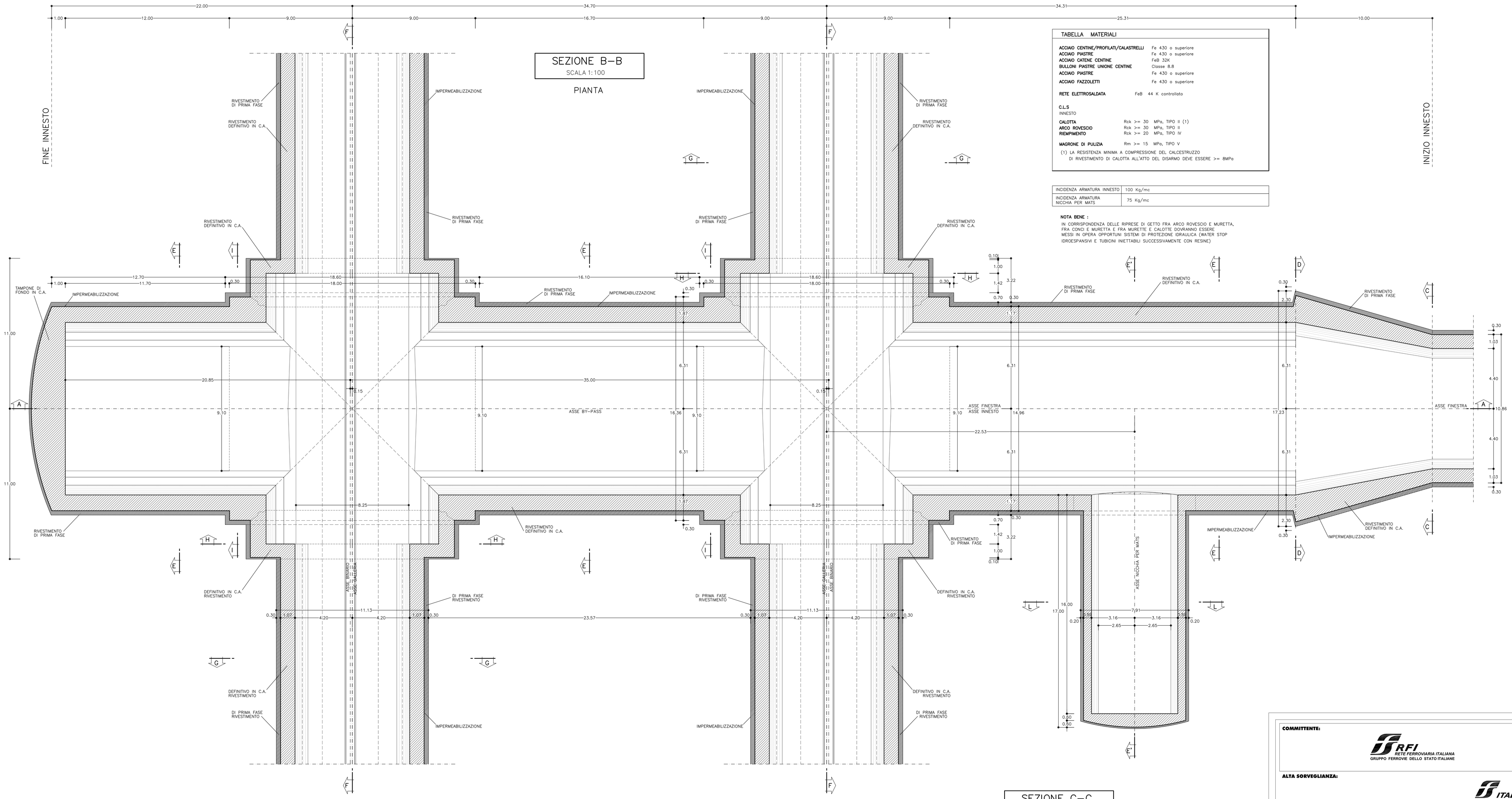

SEZIONE B–B
SCALA 1:100

PIANTA

TABELLA MATERIALI	
ACCIAIO CENTINE/PROFILATI/CALASTRELLI	Fe 430 o superiore
ACCIAIO PIASTRE	Fe 430 o superiore
ACCIAIO CATENE CENTINE	FeB 32K
BULLONI PIASTRE UNIONE CENTINE	Classe 8.8
ACCIAIO PIASTRE	Fe 430 o superiore
ACCIAIO FAZZOLETTI	Fe 430 o superiore
RETE ELETTROSALDATA	FeB 44 K controllato
C.L.S INNESTO	
CALOTTA	Rck >= 30 MPa, TIPO III (1)
ARCO ROVESCIO	Rck >= 30 MPa, TIPO II
RIEMPIMENTO	Rck >= 20 MPa, TIPO IV
MAGRONE DI PULIZIA	Rm >= 15 MPa, TIPO V

(1) LA RESISTENZA MINIMA A COMPRESSIONE DEL CALCESTRUZZO DI RIVESTIMENTO DI CALOTTA ALL'ATTO DEL DISARMO DEVE ESSERE >= 8MPa

INCIDENZA ARMATURA INNESTO	100 Kg/mc
INCIDENZA ARMATURA NICCHIA PER MATS	75 Kg/mc

NOTA BENE :
IN CORRISPONDENZA DELLE RIPRESE DI GETTO FRA ARCO ROVESCIO E MURETTA, FRA CONCI E MURETTA E FRA MURETTE E CALOTTE DOVRANNO ESSERE MESSI IN OPERA OPPORTUNI SISTEMI DI PROTEZIONE IDRAULICA (WATER STOP IDROESPANSIVI E TUBICINI INIETTABILI SUCCESSIVAMENTE CON RESINE)

SEZIONE E'–E'
SCALA 1:100

SEZIONE INNESTO E BY–PASS TIPO 2
IN CORRISPONDENZA NICCHIA PER MATS

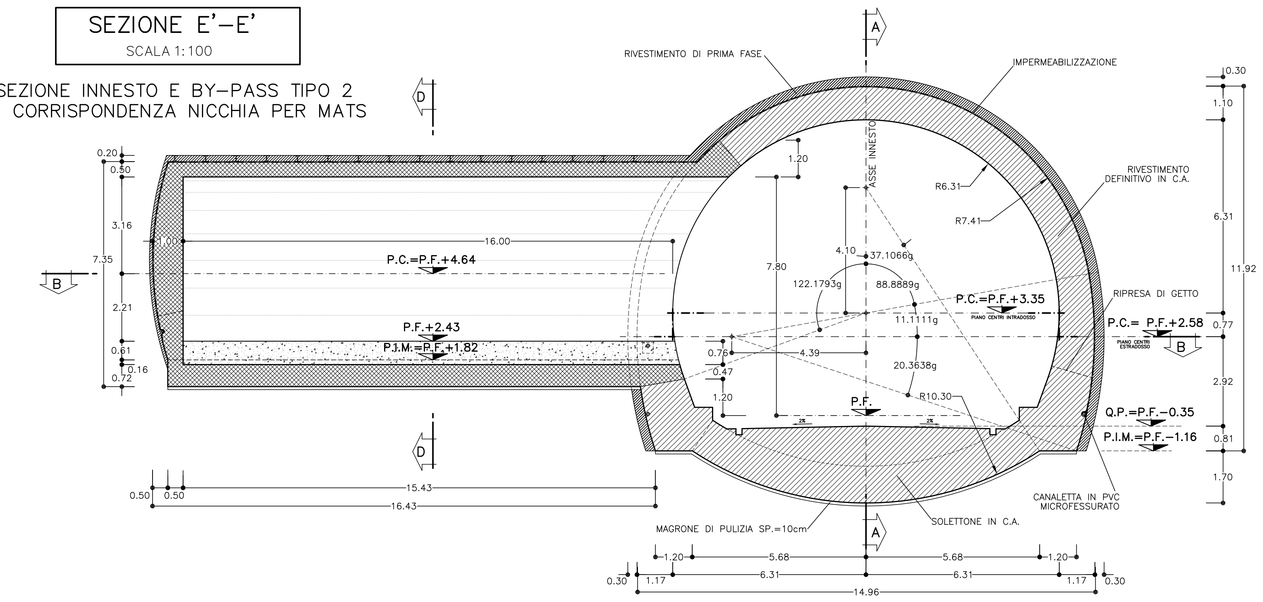

SEZIONE L–L
SCALA 1:100

NICCHIA PER MATS

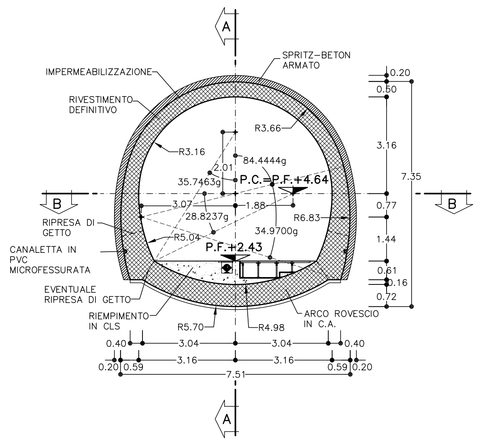

SEZIONE C–C
SCALA 1:100

SEZIONE DI ALLARGO
MINIMA: TIPO 1

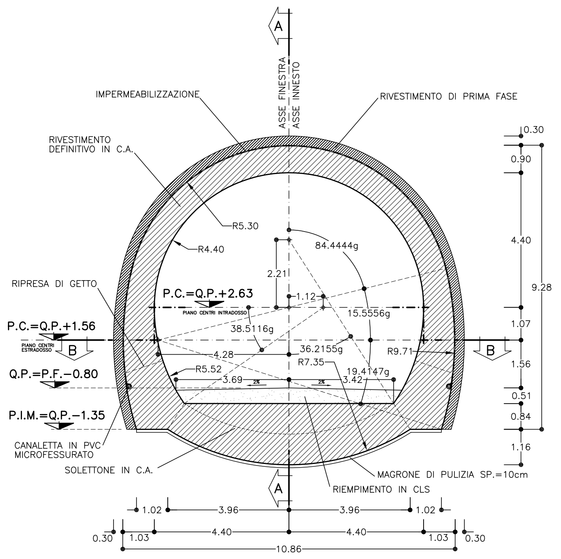

COMMITTENTE:

RFI RETE FERROVIARIA ITALIANA
GRUPPO FERROVIE DELLO STATO ITALIANE

ALTA SORVEGLIANZA:

ITALFERR
GRUPPO FERROVIE DELLO STATO ITALIANE

GENERAL CONTRACTOR:

Cociv
Consorzio Collegamenti Integrati Veloci

INFRASTRUTTURE FERROVIARIE STRATEGICHE DEFINITE DALLA LEGGE OBIETTIVO N.443/01

TRATTA A.V./A.C. TERZO VALICO DEI GIOVI
PROGETTO DEFINITIVO

GALLERIA NATURALE
CUNICOLO CASTAGNOLA
INNESTI CON GALLERIA DI LINEA
CARPENTERIA – TAV.1/2

GENERAL CONTRACTOR	ITALFERR S.p.A.	SCALA:
Consorzio Cociv Fiduciario Mandatario Ing. Cipriano Dato: 26/03/2012		1:100

COMMESSA	LOTTO	FASE	ENTE	TIPO DOC.	OPERA/DISCIPLINA	PROGR.	REV.
A301	00	D	CV	BA	GN15LX	001	E

PROGETTAZIONE

Rev.	Descrizione emissione	Redatto	Data	Verificato	Data	Progettista Integratore	Data	IL PROGETTISTA
800	EMISSIONE EX ART.4 D.lgs 190/02	Fantouzzi	15/06/05	Bellocchio	15/06/05	Cignibene	15/06/05	Ing. E. Ghislandi
E00	Adeguamento sicurezza in galleria	Ing. M. Fondra	16/03/2012	Ing. F. Collo	20/03/2012	Ing. E. Pagani	23/03/2012	ORDINE DEGLI INGEGNERI DELLA PROVINCIA DI MILANO – DOTT. ING. GHISLANDI ENRICO – Dato: 26/03/2012

n. Elab.

Nome File: A301-00-D-CV-BA-GN15-LX-001_E00
CUP: F81H92000000008

FATT. PLOT: 1:1 NOME FILE: 12071001 RED: CS DATA: 16.03.12