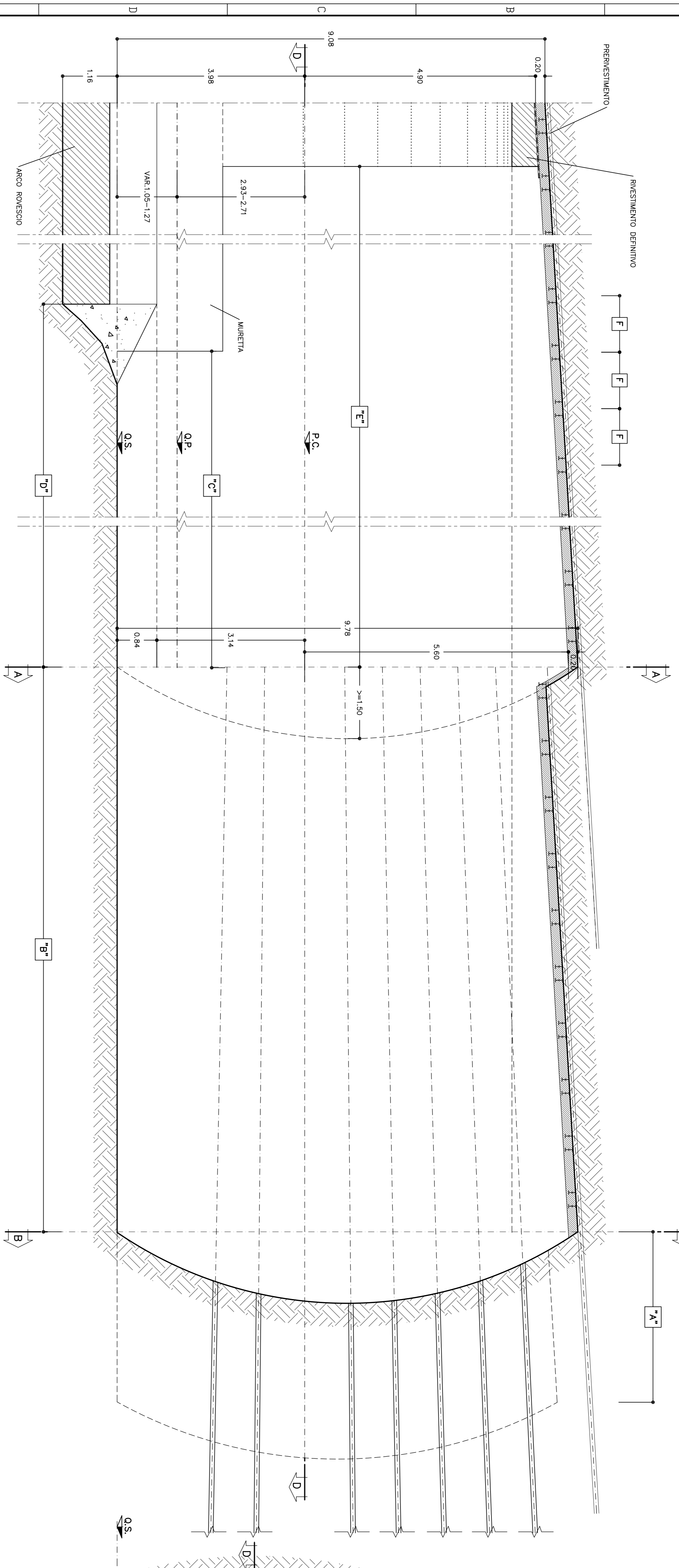
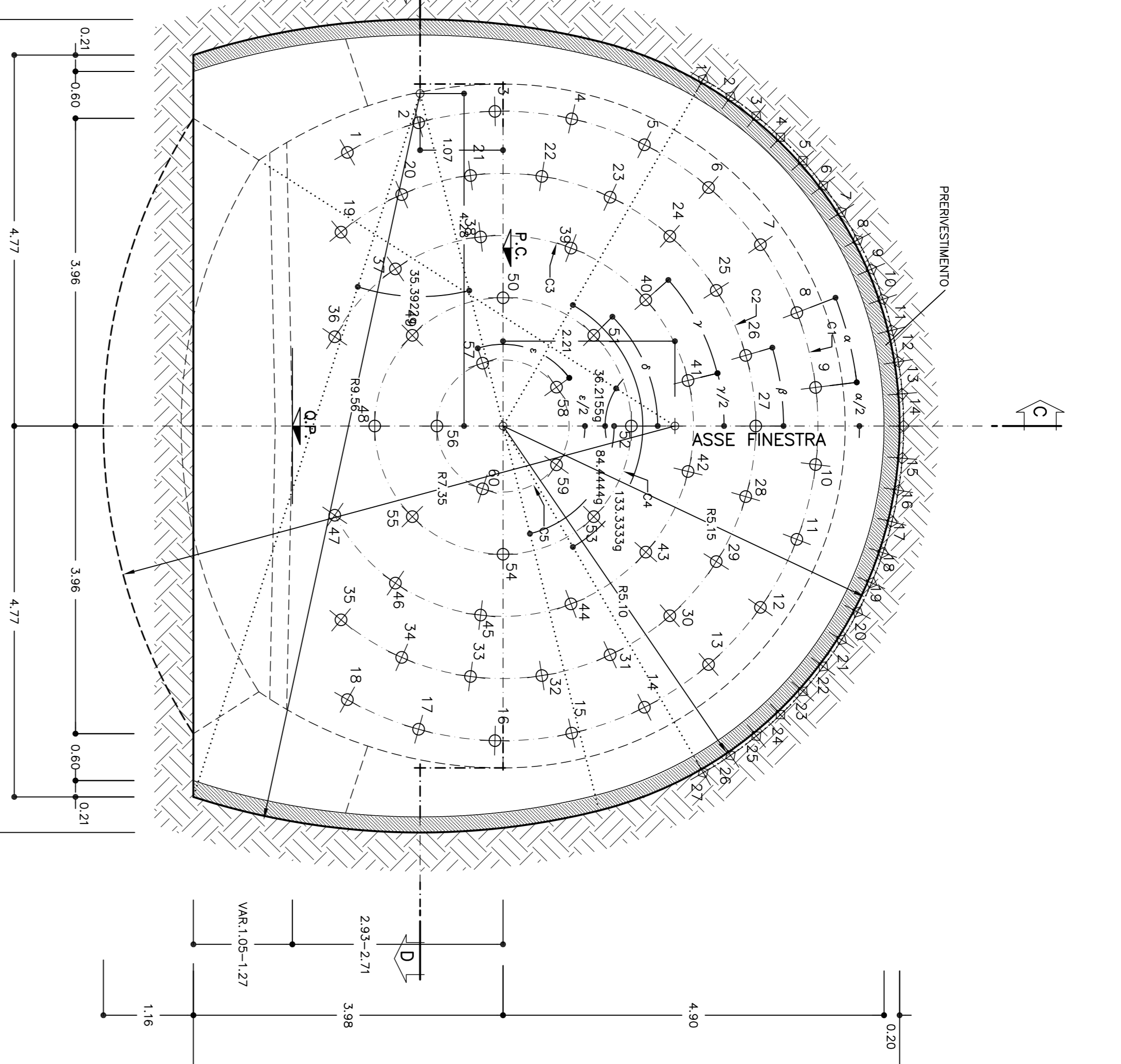


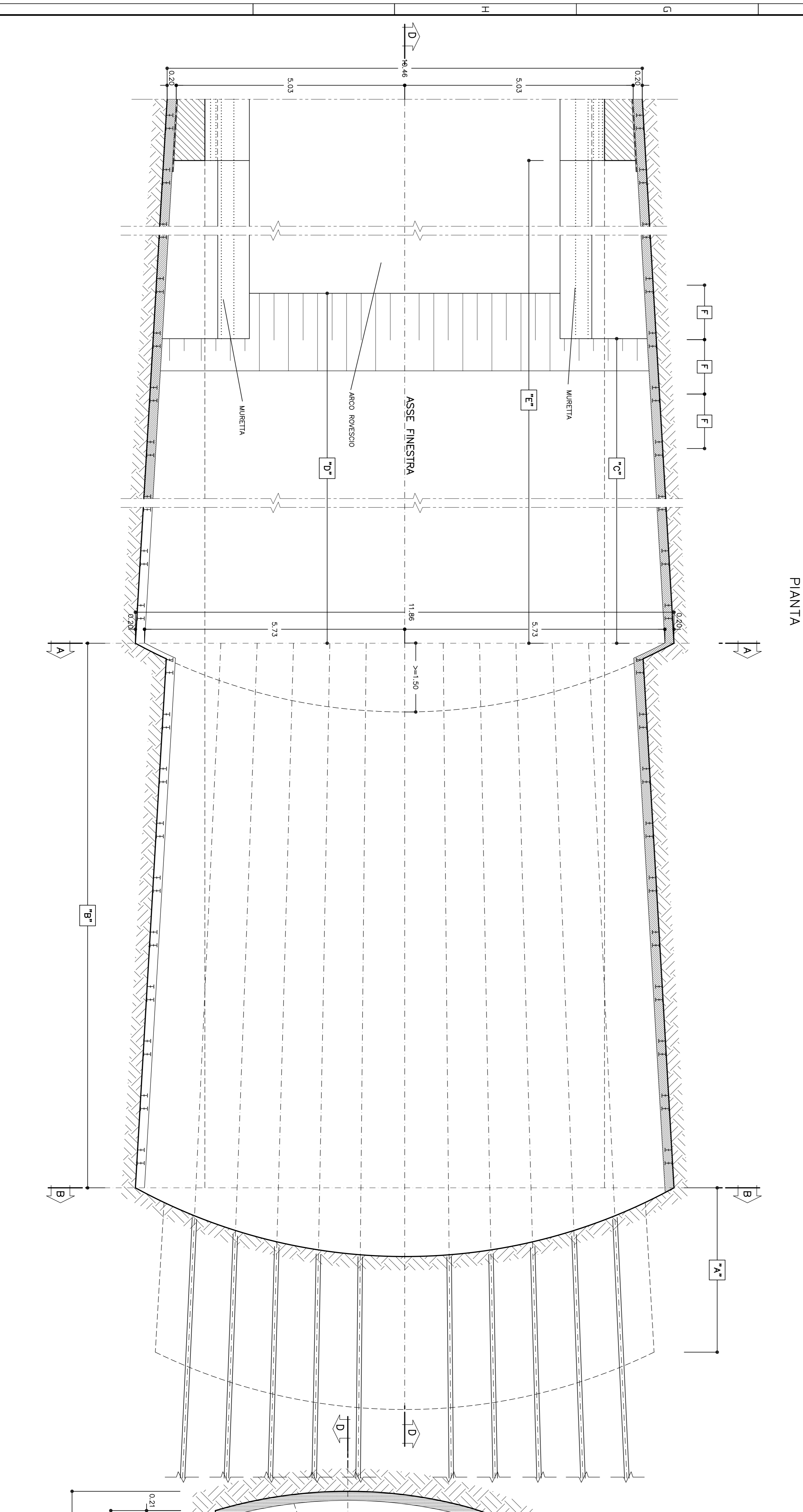
SEZIONE C-C
SCALA 1:50



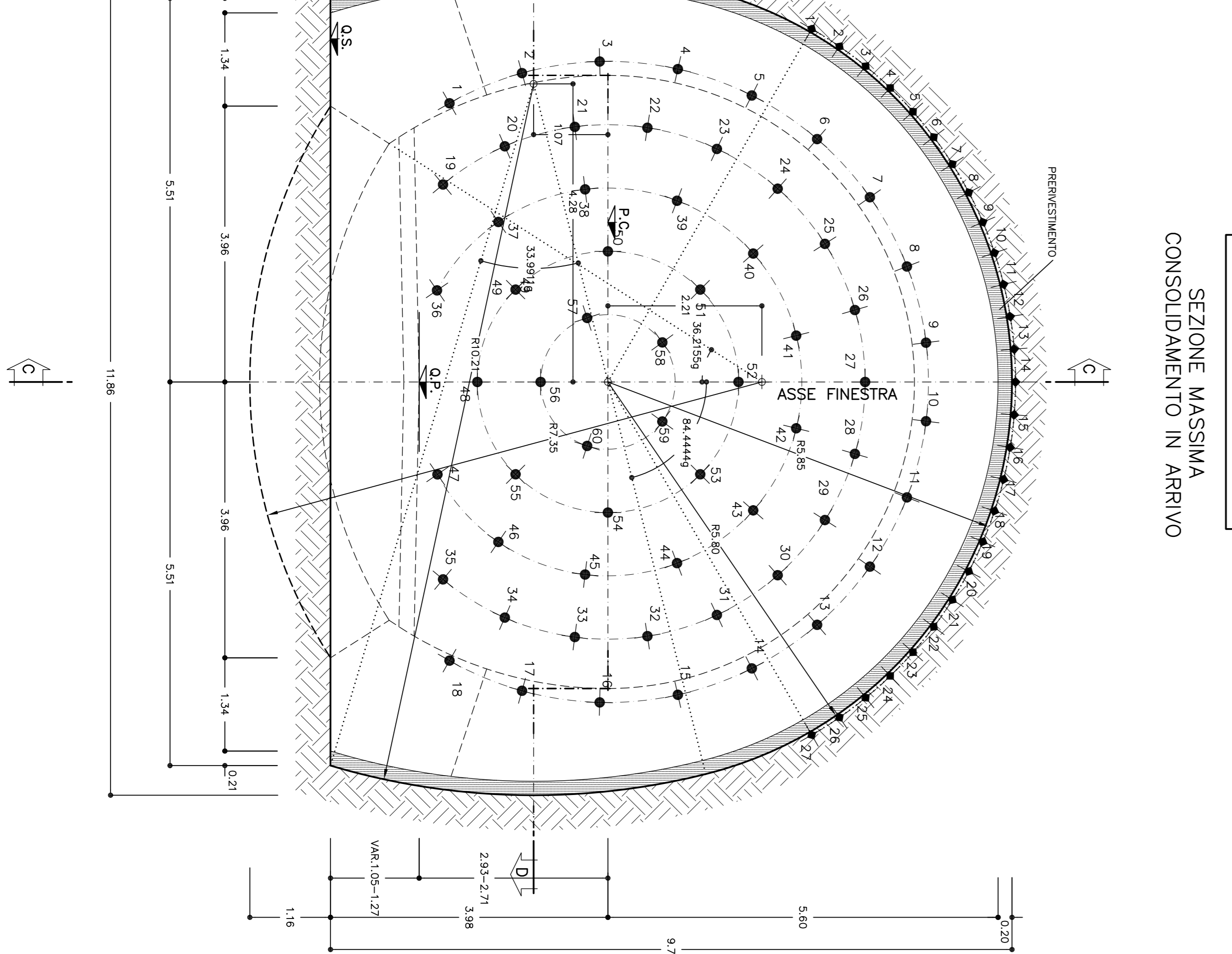
SEZIONE A-A
SCALA 1:50
SEZIONE MINIMA
CONSOLIDAMENTO IN PARTENZA



SEZIONE D-D
SCALA 1:50



SEZIONE B-B
SCALA 1:50
SEZIONE MASSIMA
CONSOLIDAMENTO IN ARRIVO



GEOMETRIE CONSOLIDAMENTI AL FRONTE

ORG.	MOGLIO	N° TUBI	LUNGHEZZA SPALLATA	INCL. FINALE	MOGLIO
C1	4.80	18	>-24.00	>-12.00	4.596
C2	3.75	17	>-24.00	>-12.00	3.585
C3	2.80	12	>-24.00	>-12.00	2.784
C4	1.95	8	>-24.00	>-12.00	1.874
C5	0.85	5	>-24.00	>-12.00	0.965

N° TUBI TRATTAMENTI MEDIANTE TUBI IN RETROSCALA CEMENTATA

C1	4.80	18	4.596
C2	3.75	17	3.585
C3	2.80	12	2.784
C4	1.95	8	1.874
C5	0.85	5	0.965

TABELLA MATERIALI

RETE ELETTRICAZIONE	F10	400	cartongesso
ACCIAIO ARMARE	A	500	traliccio di cemento
ACCIAIO CERNIE	F4 A30	0	sestione
ACCIAIO PASTRE CERNIE	F4 A30	0	superiore
BALLONI PASTRE UNIONE CERNIE	Cassa	8	
SPERIT-BETON			
- metallo metallo su corda	h/4=4, -48=,2=,13	Una	
- metallo metallo su corda	h/4=4, -48=,2=,13	Una	
- metallo metallo su corda	h/4=4, -48=,2=,13	Una	

LEGENDA SIMBOLI

	PERARMAMENTO CERNIE METALLICHE +SPERIT-BETON FIBROREINFORZATO O ARMATO CON RETE ELETTRICAZIONE
	CONSOLIDAMENTO AL CONFINO MEDIANTE CORONA TUBI METALLICI
	CONSOLIDAMENTO AL CONFINO MEDIANTE CORONA TUBI METALLICI
	CONSOLIDAMENTO AL CONFINO MEDIANTE CORONA TUBI METALLICI
	CONSOLIDAMENTO AL CONFINO MEDIANTE CORONA TUBI METALLICI

- FASI ESECUTIVE PRINCIPALI
- FASE 1: ESECUZIONE PRECONSOLIDAMENTO AL FRONTE
 - FASE 2: POSA IN OPERA E CEMENTAZIONE/ARMAZIONE DEI TUBI METALLICI AL CONFINO
 - FASE 3: ESECUZIONE SCALFO
 - FASE 4: POSA IN OPERA DELLE CERNIE E DELL'ASPIRIT-BETON
 - FASE 5: GETTO DEL MANTO ROVERSO E LAMIERE
 - FASE 6: SPOSTABILIZZAZIONE
 - FASE 7: GETTO RINVENIMENTO DEFINITIVO
 - INDICAZIONI DETTAGLIATE CIRC. LE FASI ESECUTIVE SONO RIPETUTE ALL'INTERNO DELLA RELAZIONE TECNICA ALTERNATA AL PRESENTE PROGETTO.

SPERIT-BETON

GRUPPO	INTELLIGIBILITÀ	REQUISITI
C1	4.80	18
C2	3.75	17
C3	2.80	12
C4	1.95	8
C5	0.85	5

ALTA SOVRIGLIANZA

GENERAL CONTRACTOR: **COOIV**

INFRASTRUTTURE FERROVIARIE STRATEGICHE DEFINITE DALLA
LEGGE OBIETTIVO N.443/01

TRATTA AV./A.C. TERZO VALICO DI GIOVI
PROGETTO DEFINITIVO

GALLERIA NATURALE DI VALICO
AREA DI SICUREZZA VAL LEMME
CUNICOLO DI SPOLLAMENTO BD
SEZIONE TIPO BAV

ITALFER R.S.A. **COOIV**

NO.	DESCRIZIONE	QUANTITÀ	UNITÀ	VALORE	STATO	REVISIONI	DATA
100	Adempimento art. 28 c. 1 lett. a) del D.Lgs. n. 30 del 28.2.1999	1	lotto	0,00	00		
101	Realizzazione opere di importo superiore a 50 milioni euro	1	lotto	0,00	00		