STRALCIO PLANMETRICO SCALA 1:2000

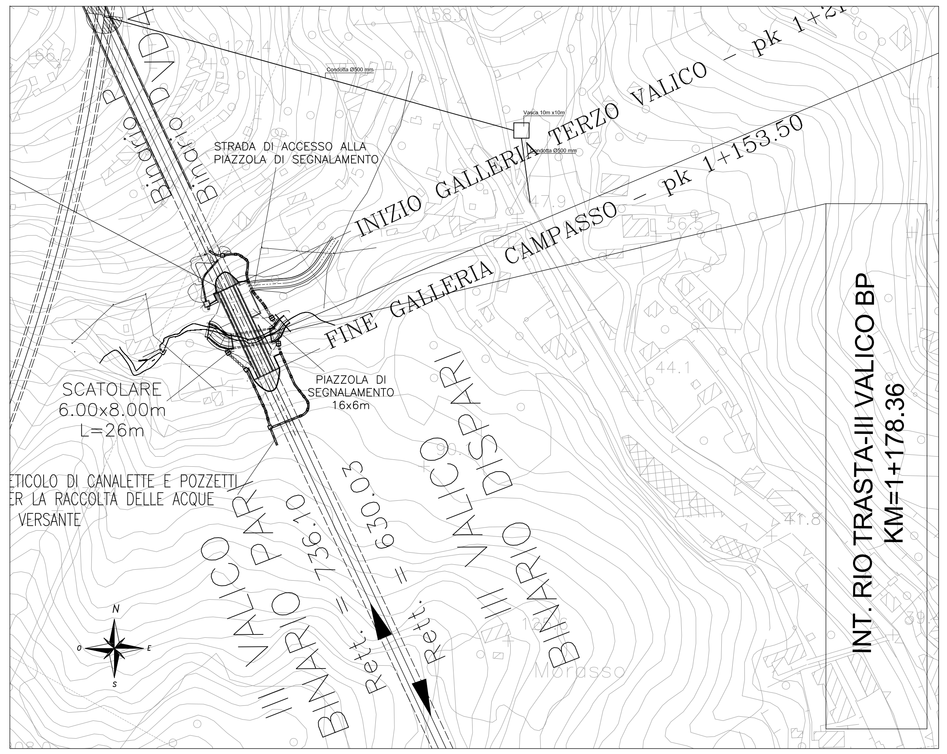

SEZIONE PIAZZALE DI PROGETTO 1:150

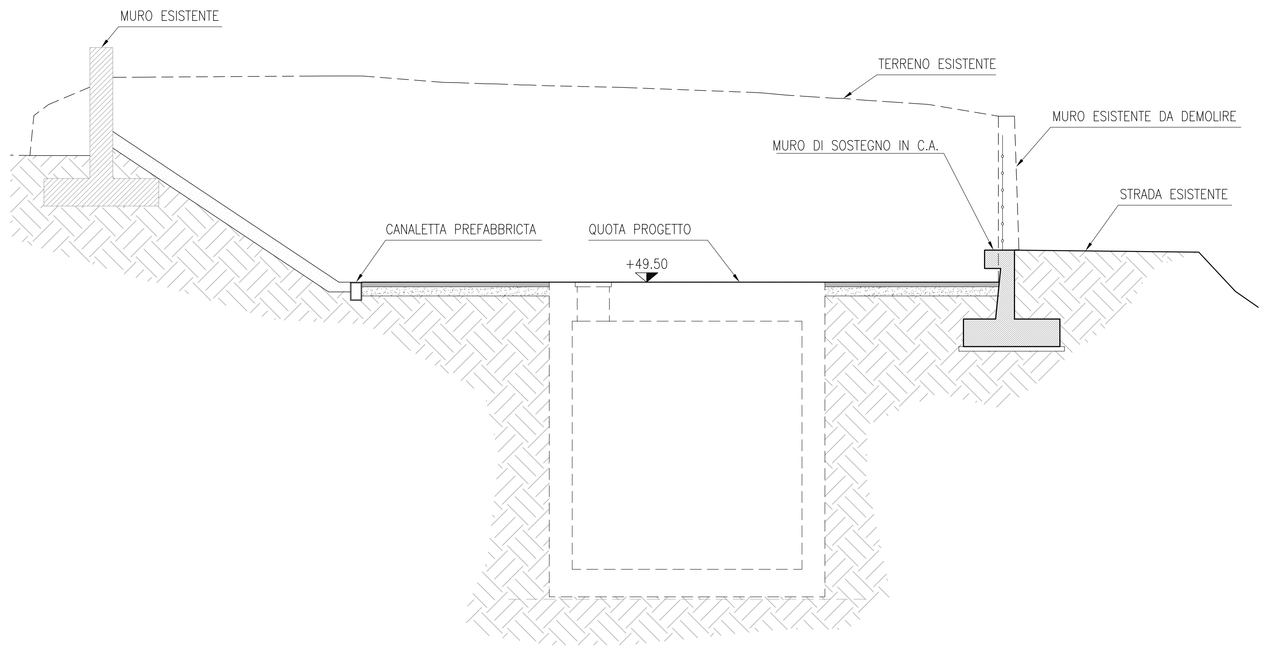

SEZIONE PAVIMENTAZIONE PIAZZALE

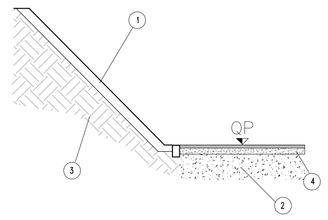

NOTE:

1. TERRENO VEGETALE sp. 30 cm

2. RILEVATO IN TERRE APPARTENENTI AI GRUPPI A1, A2-4, A2-5, A2-6, A3, (classificazione CNR-UNI 10006/1963).
   - POSA IN OPERA IN STRATI AL FINITO sp.max. 50 cm:
   - DENSITA' >= 90% AASHO MOD. (STRATO SUPERIORE 30 cm - DENSITA' 95% AASHO MOD.),
   - Me>= 50 N/mmq (VALORE ALL'ESTRADOSSO DEL RILEVATO)

   N.B.: PER L'UTILIZZO DEL GRUPPO A2-6, SARANNO ACCETTATE SOLO TERRE CON PASSANTE 2 mm < 50% E PASSANTE 0,075 mm < 25%.
   POTRANNO ESSERE IMPIEGATI ANCHE MATERIALI DI DEMOLIZIONE DI RILEVATI STRADALI A CONDIZIONE CHE ESSI RIENTRINO NELLA CLASSIFICAZIONE DELLE TERRE SUDDETTE.

3. PIANO DI POSA DEL RILEVATO COSTITUITO DA TERRE APPARTENENTI AI GRUPPI A1, A2-4, A2-5, A3, (classificazione CNR-UNI 10006/1963).
   – DENSITA' >= 90% AASHO MOD.
   – Me >= 15 N/mmq
   QUALORA NON SI RAGGIUNGESSE IL VALORE DI Me RICHIESTO SI PROVVEDERA' AD UNA BONIFICA PARI A cm 50, CON EVENTUALE STESA SUL FONDO DI GEOTESSUTO A FILO CONTINUO DI MASSA PARI A 300g/mq.

4. VEDI PARTICOLARE COSTRUTTIVO PAVIMENTAZIONE

PARTICOLARE PAVIMENTAZIONE

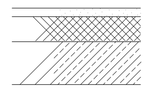

15	Manto bitumato di usura
10	Strato di base in conglomerato bituminoso
20	Misto granulare stabilizzato a legante naturale

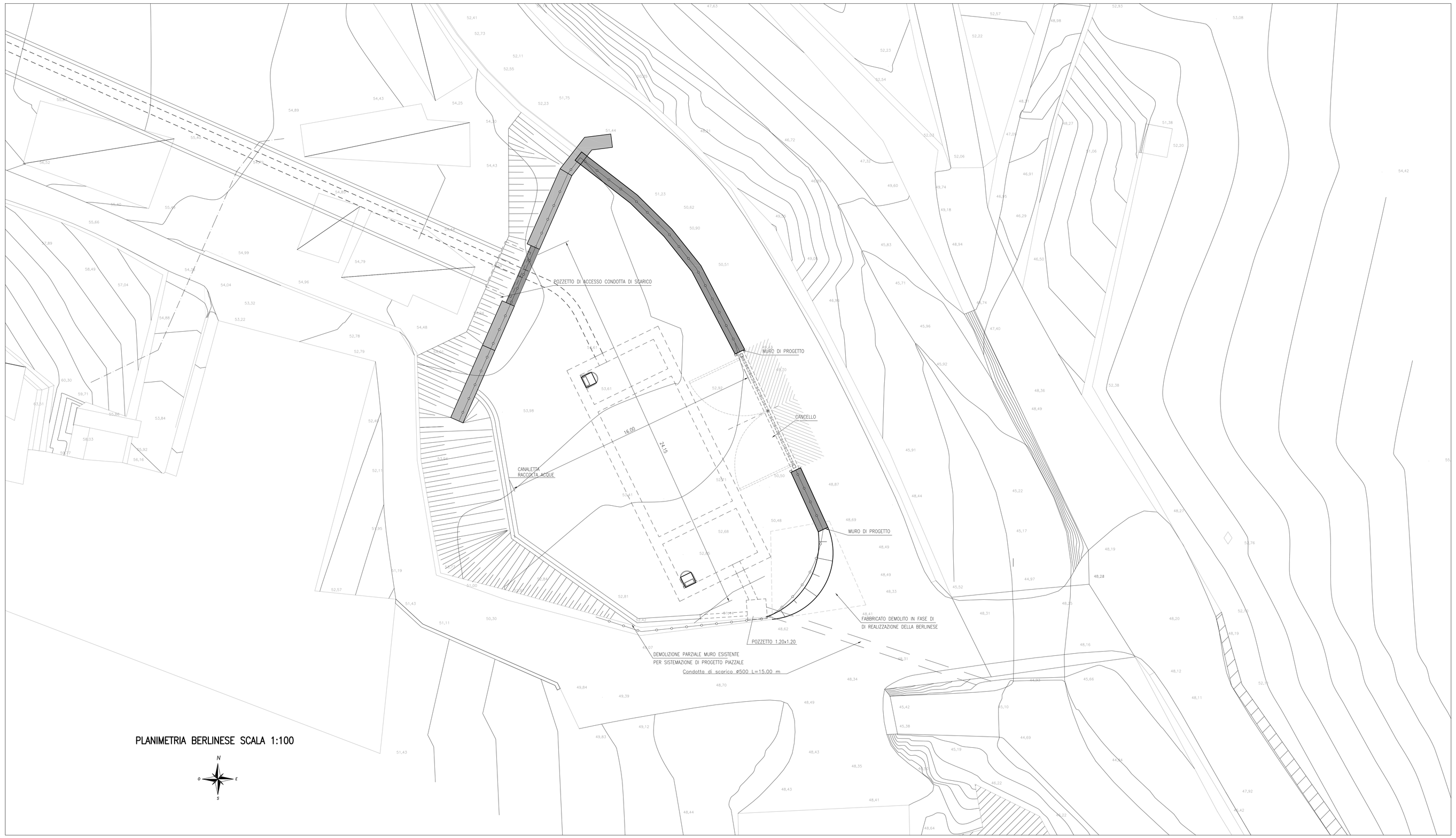

PLANIMETRIA BERLINESE SCALA 1:100

COMMITTENTE:

RFI RETE FERROVIARIA ITALIANA
GRUPPO FERROVIE DELLO STATO ITALIANE

ALTA SORVEGLIANZA:

ITALFERR
GRUPPO FERROVIE DELLO STATO ITALIANE

GENERAL CONTRACTOR:

COCIV
Consorzio Collegamenti Integrati Veloci

INFRASTRUTTURE FERROVIARIE STRATEGICHE DEFINITE DALLA LEGGE OBIETTIVO N.443/01

TRATTA A.V./A.C. TERZO VALICO DEI GIOVI
PROGETTO DEFINITIVO

Interconnessione

Voltri Condotta di scarico acque

Piazzale vasca

Planimetria e sezioni trasversali

GENERAL CONTRACTOR	ITALFERR S.p.A.	SCALA:
Consorzio Cociv, Project Manager, Dott. Ing. Pietro Ciriello, Data: 26/03/2012		VARIE

COMMESSA	LOTTO	FASE	ENTE	TIPO DOC.	OPERA/DISCIPLINA	PROGR.	REV.
A301	00	D	CV	AZ	GN970X	001	F

PROGETTAZIONE

Rev.	Descrizione emissione	Redatto	Data	Verificato	Data	Progettista Responsabile	Data	IL PROGETTISTA
E00	Adeguamento sicurezza in galleria	Ing.A.Rinaldi	16/03/2012	Ing.F.Ciolfi	20/03/2012	Ing.E.Pagani	23/03/2012	ORDINE DEGLI INGEGNERI DELLA PROVINCIA DI MILANO Ing. Enrico PAGANI Iscrizione all'Albo n. 20000
F00	A301D01RGGNOC00001A del 05/05/12	Ing.A.Rinaldi	04/06/2012	Ing.F.Ciolfi	06/06/2012	Ing.E.Pagani	07/06/2012	

n. Elab.

Nome File: A301_00_D_CV_AZ_GN97_0X_001_F00

CUP: F81H92000000008