PLANIMETRIA DI PROGETTO – Scala 1:200

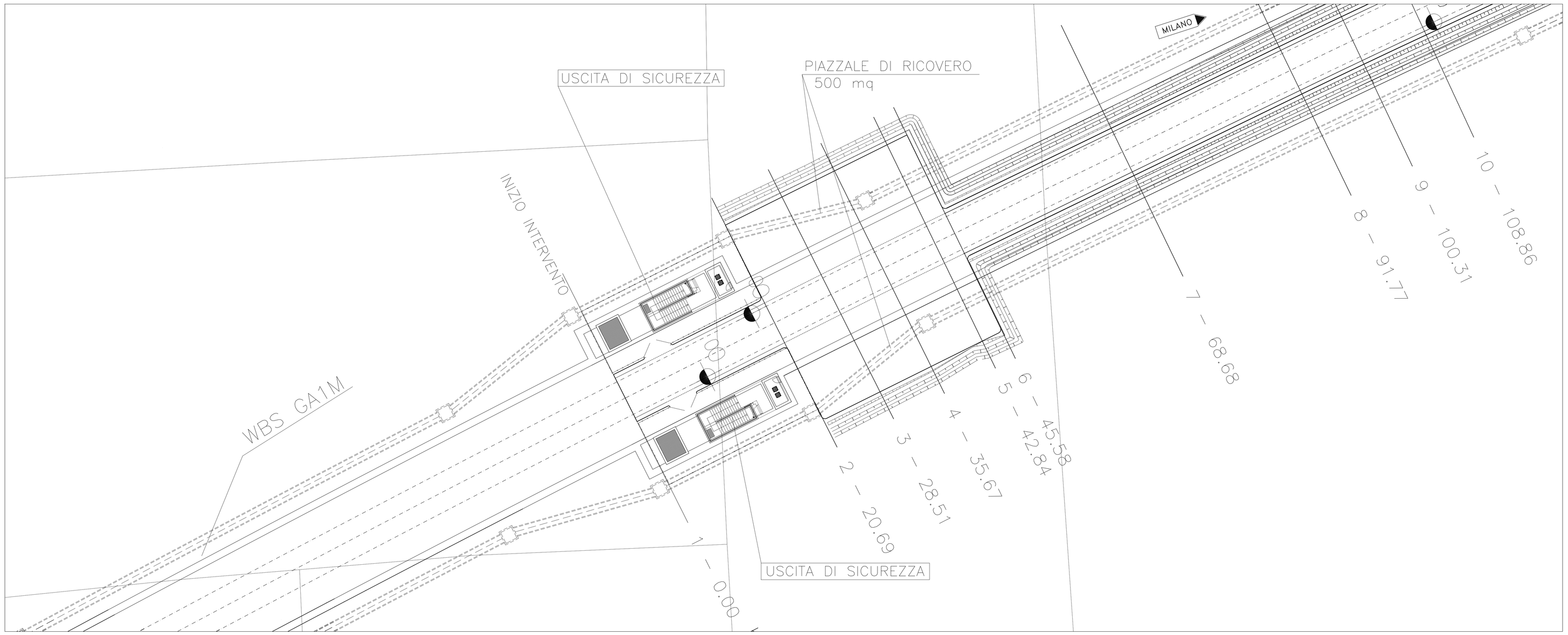

SEZIONE TIPO – Scala 1:100

SEZIONE IN RILEVATO

altezze sul P.C. <= 1,3 m
(pavimentazione in misto granulare stabilizzato e pendenza scarpate 5/3, arginello a filo pavimentazione, ed assenza di embrici)

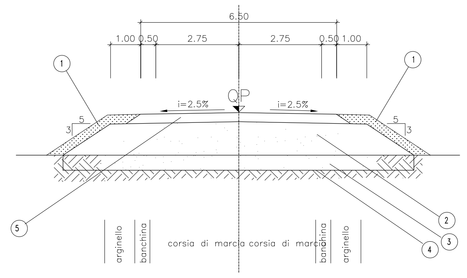

NOTE:

1. TERRENO VEGETALE sp. 30 cm
2. RILEVATO IN TERRE APPARTENENTI AI GRUPPI A1, A2–4, A2–5, A2–6, A3, (classificazione CNR–UNI 10006/1963).
   - POSA IN OPERA IN STRATI AL FINITO sp.max. 50 cm;
   - DENSITA' >= 90% AASHO MOD. (STRATO SUPERIORE 30 cm – DENSITA' 95% AASHO MOD.).
   - Me>= 50 N/mmq (VALORE ALL'ESTRADOSSO DEL RILEVATO)

   N.B.: PER L'UTILIZZO DEL GRUPPO A2–6, SARANNO ACCETTATE SOLO TERRE CON PASSANTE 2 mm < 50% E PASSANTE 0.075 mm < 25%.
   POTRANNO ESSERE IMPIEGATI ANCHE MATERIALI DI DEMOLIZIONE DI RILEVATI STRADALI, A CONDIZIONE CHE ESSI RIENTRINO NELLA CLASSIFICAZIONE DELLE TERRE SUDDETTE.
3. SCOTICO prof. 50 cm E SOSTITUZIONE CON TERRE APPARTENENTI AI GRUPPI A1, A2–4, A2–5, A3 (classificazione CNR–UNI 10006/1963), OVVERO, IN PRESENZA DI FALDA AFFIORANTE, CON TERRA APPARTENENTE AL GRUPPO A1a.
4. PIANO DI POSA DEL RILEVATO COSTITUITO DA TERRE APPARTENENTI AI GRUPPI A1, A2–4, A2–5, A3, (classificazione CNR–UNI 10006/1963).
   - DENSITA' >= 90% AASHO MOD.
   - Me >= 15 N/mmq

   QUALORA NON SI RAGGIUNGESSE IL VALORE DI Me RICHIESTO SI PROVVEDERA' AD UNA BONIFICA PARI A cm 50, CON EVENTUALE STESA SUL FONDO DI GEOTESSUTO A FILO CONTINUO DI MASSA PARI A 300g/mq.
5. VEDI PARTICOLARE COSTRUTTIVO PAVIMENTAZIONE

PARTICOLARE PAVIMENTAZIONE

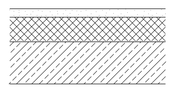

- 5 – Manto bitumato di usura
- 10 – Strato di base in conglomerato bituminoso
- 20 – Misto granulare stabilizzato a legante naturale

SEZIONI TRASVERSALI – Piazzale di stazionamento di Pozzolo
scala 1:200



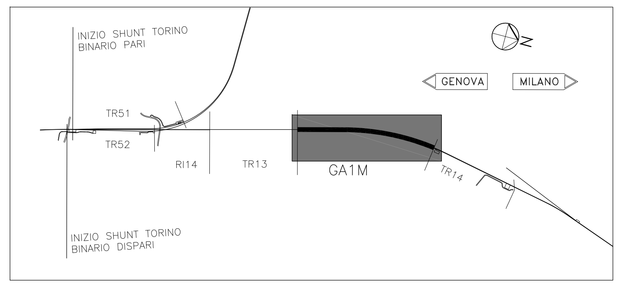

COMMITTENTE:

RFI RETE FERROVIARIA ITALIANA
GRUPPO FERROVIE DELLO STATO ITALIANE

ALTA SORVEGLIANZA:

ITALFERR
GRUPPO FERROVIE DELLO STATO ITALIANE

GENERAL CONTRACTOR:

COCIV
Consorzio Collegamenti Integrati Veloci

INFRASTRUTTURE FERROVIARIE STRATEGICHE DEFINITE DALLA LEGGE OBIETTIVO N.443/01

TRATTA A.V./A.C. TERZO VALICO DEI GIOVI
PROGETTO DEFINITIVO

Galleria Artificiale Pozzolo

Piazzola di sicurezza

Planimetria e sezioni trasversali

GENERAL CONTRACTOR	ITALFERR S.p.A.	SCALA:
Consorzio **Cociv** Project Manager Ing. F.Pagani Data: 26/03/2012		1:500

COMMESSA	LOTTO	FASE	ENTE	TIPO DOC.	OPERA/DISCIPLINA	PROGR.	REV.
A301	00	D	CV	AZ	IN9H0X	001	E

PROGETTAZIONE

Rev.	Descrizione emissione	Redatto	Data	Verificato	Data	Progettista integratore	Data	IL PROGETTISTA
E00	Adeguamento sicurezza in galleria	Ing.A.Rinaldi	16/03/2012	Ing.F.Collo	20/03/2012	Ing.E.Pagani	23/03/2012	ORDINE DEGLI INGEGNERI DELLA PROVINCIA DI MILANO Ing. Enrico Pagani n. 23.844 Data: 26/03/2012

n. Elab.

Nome File: **A301-00-D-CV-AZ-IN9H0X-E-001_E00**

CUP: F81H92000000008