STRALCIO PLANIMETRICO Scala 1:100

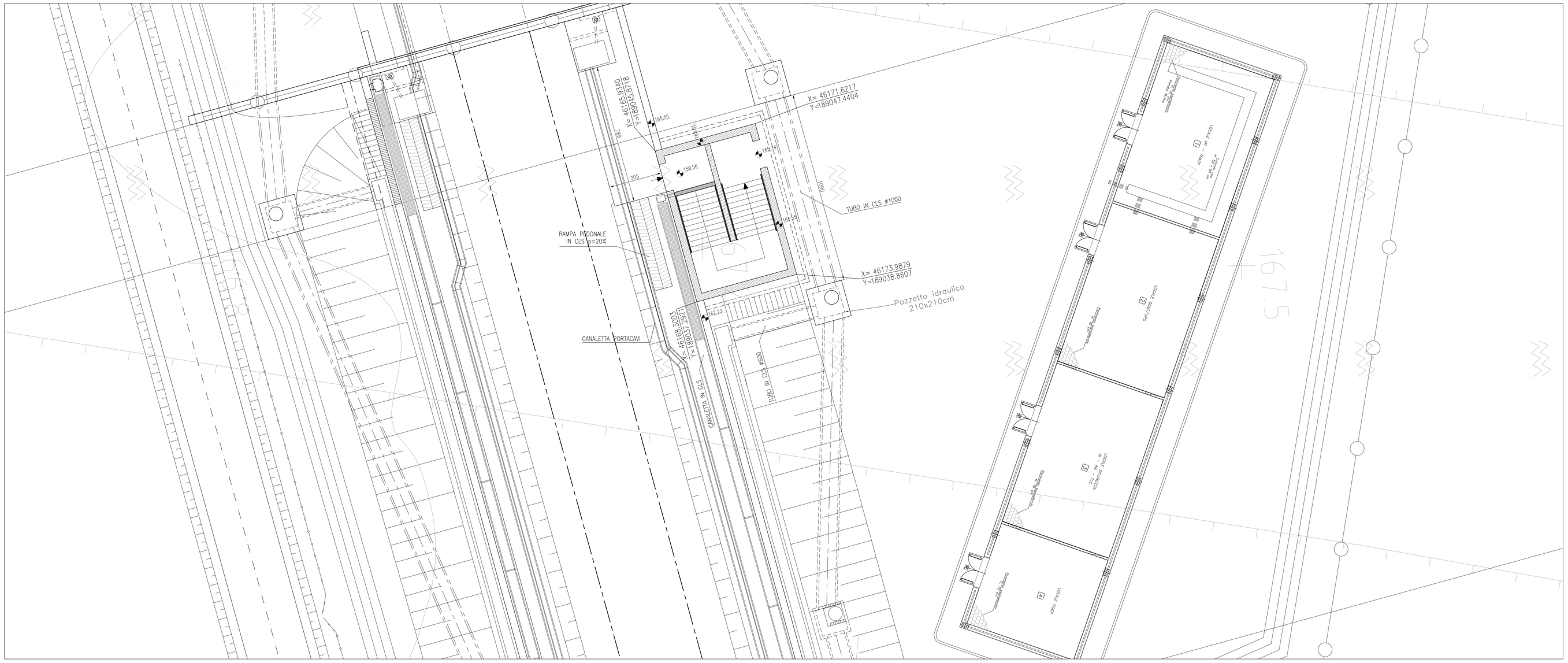

PIANTA Scala 1:50

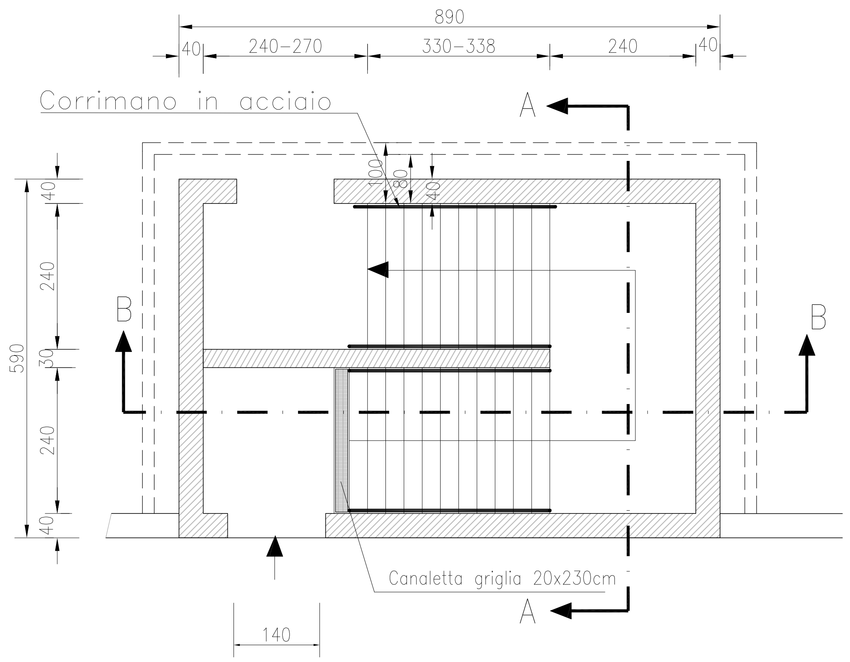

SEZIONE A–A
Scala 1:100

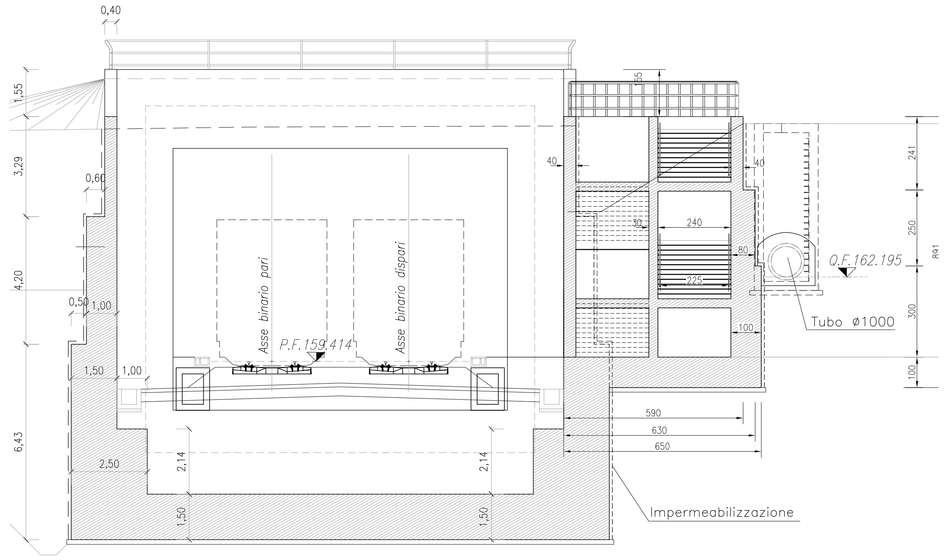

SEZIONE B–B
Scala 1:100

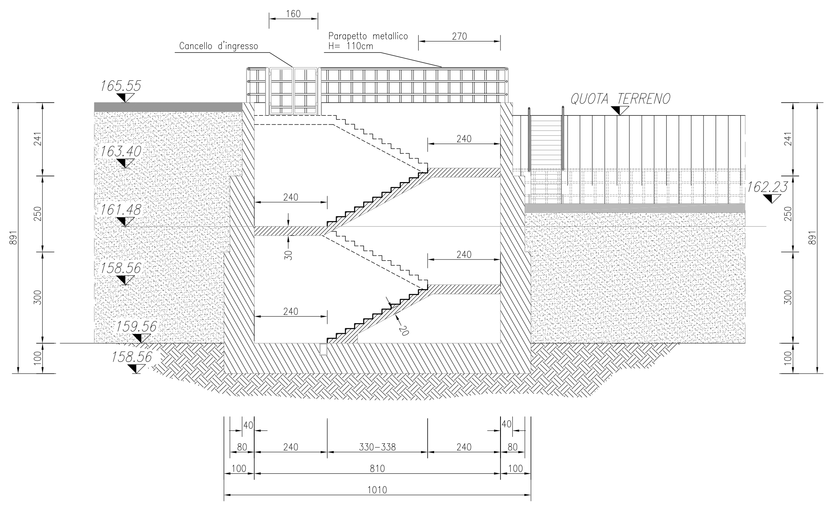

CALCESTRUZZI

MAGRONE DI PULIZIA E LIVELLAMENTO

- CLASSE DI RESISTENZA Rcm : ≥ 15 MPa
- CONTENUTO MIN. CEMENTO : 150 kg/mc
- SPESSORE : 10 cm

MAGRONE PER RINFIANCHI

- CLASSE DI RESISTENZA Rcm : ≥ 25 MPa
- CONTENUTO MIN. CEMENTO : 250 kg/mc

MURI STRADALI FONDAZIONI

- CLASSE DI RESISTENZA Rck : ≥ 30 MPa
- COPRIFERRO : C = 40 mm
- CLASSE DI CONSISTENZA SLUMP : S3
- CLASSE DI ESPOSISIZIONE : 2a
- INCIDENZA MEDIA : i = 70 kg/mc

MURI STRADALI ELEVAZIONI

- CLASSE DI RESISTENZA Rck : ≥ 30 MPa
- COPRIFERRO : C = 40 mm
- CLASSE DI CONSISTENZA SLUMP : S4
- CLASSE DI ESPOSISIZIONE : 2b
- INCIDENZA MEDIA : i = 90 kg/mc

ARMATURE PER C.A. E C.A.P.

ACCIAIO PER ARMATURE LENTE

- FeB44K SALDABILE PER ø ≤ 26 mm
- FeB38K SALDABILE PER ø > 26 mm
- fy/fyk ≤ 1.35; (ft/fy) medio ≥ 1.13 COME DA D.M. 09/01/96 , DOVE :
  fy = SINGOLO VALORE DI SNERVAMENTO
  fyk = VALORE NOMINALE DI RIFERIMENTO
  ft = SINGOLO VALORE DI TENSIONE ROTTURA
- RETI ELETTROSALDATE : FeB44K SALDABILE

PARAPETTI

- REALIZZAZIONE SECONDO D.M.LL.PP.4/5/1990 (PONTI STRADALI)
  ALTEZZA MIN.100cm; CARICO DI PROGETTO 130kg/m APPLICATO AL CORRIMANO
- MONTANTI, CORRENTI, PIASTRE ED ANCORAGGI ACCIAIO Fe 430
- DADI E RONDELLE Classe ≥5
- ZINCATURA SECONDO NORMA UNI EN ISO 1461
- PER I PARAPETTI IN ZONE INTERESSATE DA UN CONSISTENTE TRAFFICO PEDONALE (OSSIA QUELLI ABBINATI AD UN MARCIAPIEDE CHE NON SIA SOLTANTO DI SERVIZIO) L'ORDITO DEVE ESSERE INATTRAVERSABILE DA UNA SFERA DI 10cm DI DIAMETRO E NON DEVE CONSENTIRE L'EFFETTO "SCALETTA".

TOMBINI CIRCOLARI O SCATOLARI

- CLASSE DI RESISTENZA Rck : ≥ 30 MPa
- COPRIFERRO : C = 40 mm
- CLASSE DI CONSISTENZA SLUMP : S4
- CLASSE DI ESPOSISIZIONE : 2b
- INCIDENZA MEDIA : i = 90 kg/mc

OPERE DI COMPLETAMENTO

- GRIGLIATO ELETTROFUSO ZINCATO A CALDO PEDONALE TIPO 70X4mm 22X76mm

- CANALETTA IN CALCESTRUZZO POLIMERICO CON
  RETE INTEGRATA IN ACCIAIO ZINCATO
  Larghezza esterna : 23.5cm
  Altezza esterna : 30 cm
  Luce netta interna : 20cm
  Griglia a maglie in acciao zincato classe C250

COMMITTENTE:

RFI RETE FERROVIARIA ITALIANA
GRUPPO FERROVIE DELLO STATO ITALIANE

ALTA SORVEGLIANZA:

ITALFERR
GRUPPO FERROVIE DELLO STATO ITALIANE

GENERAL CONTRACTOR:

Consorzio Collegamenti Integrati Veloci

INFRASTRUTTURE FERROVIARIE STRATEGICHE DEFINITE DALLA LEGGE OBIETTIVO N.443/01

TRATTA A.V./A.C. TERZO VALICO DEI GIOVI
PROGETTO DEFINITIVO

Trincea dalla Pk 39+500 alla Pk 40+794

Scala di emergenza

Pianta prospetto e sezioni

GENERAL CONTRACTOR	ITALFERR S.p.A.	SCALA:
Consorzio **Cociv** Project Manager Ing. G. Pasquini Data: 26/03/2012		1:100

COMMESSA	LOTTO	FASE	ENTE	TIPO DOC.	OPERA/DISCIPLINA	PROGR.	REV.
A301	00	D	CV	AZ	TR1300X	001	E

PROGETTAZIONE

Rev.	Descrizione emissione	Redatto	Data	Verificato	Data	Progettista Integratore	Data	IL PROGETTISTA
E00	Adeguamento sicurezza in galleria	Ing.A.Rinaldi	16/03/2012	Ing.F.Collo	20/03/2012	Ing.E.Pagani	23/03/2012	ORDINE DEGLI INGEGNERI PROV. BOLOGNA Ing. Enrico Pagani n. 5127 Data: 26/03/2012

n. Elab.

Nome File: A301-E00-D-CV-AZ-TR1300-001_E00
CUP: F81H92000000008