

PROFILO ASSE STRADA NV05

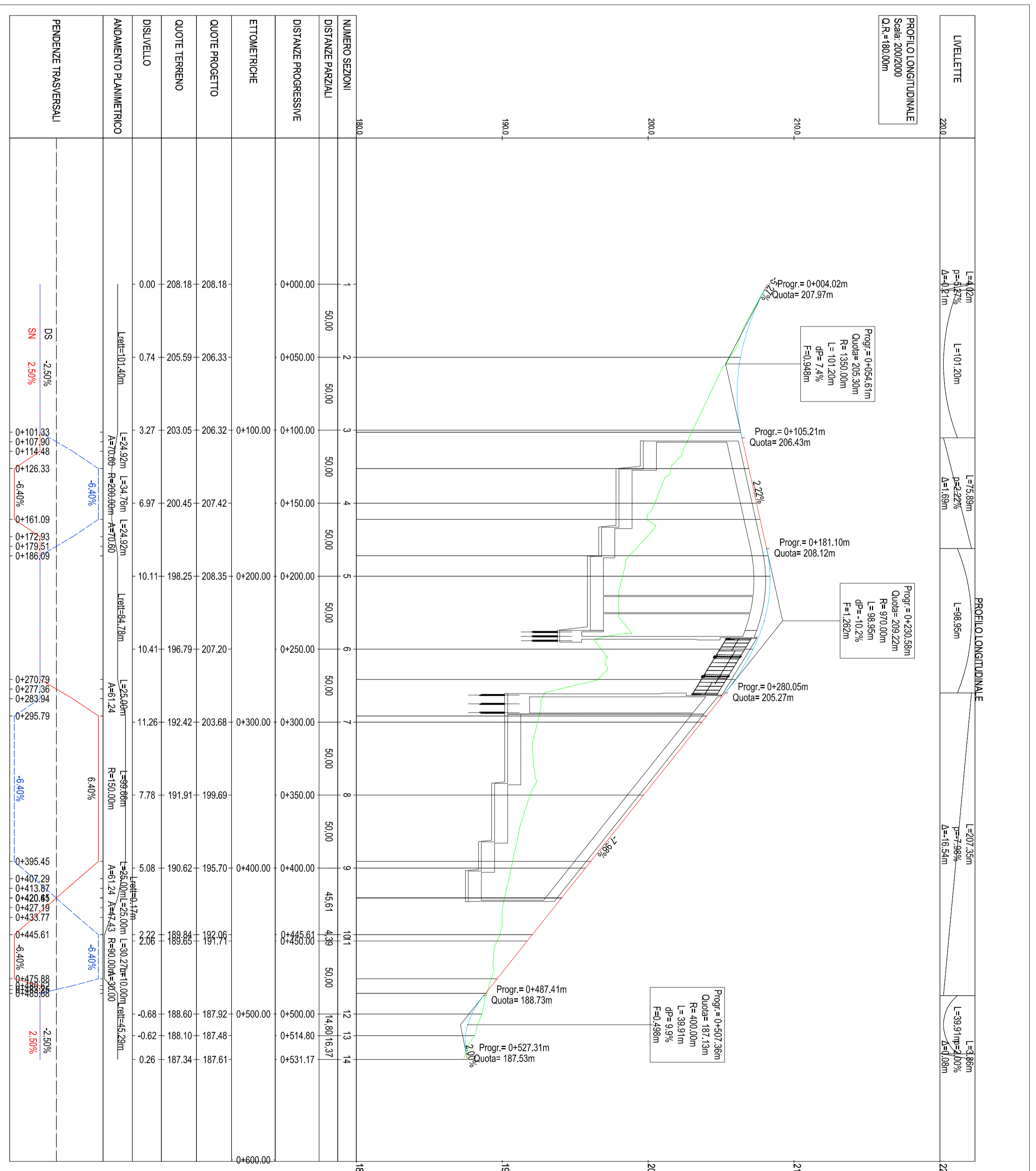


DIAGRAMMA DELLE VELOCITÀ STRADA NV05





DIAGRAMMA DI VISIBILITÀ. Scale X 1: 1000.000. Scale Y 1: 1000.000.



Verifica di visibilità in curva NV 05



COMITENTE: **PREI** **PREI** **PREI**

PROGETTAZIONE: **ITALFER**

L2.18

CONTRATTO ISTITUZIONALE DI SVILUPPO PER LA REALIZZAZIONE DELLA DIRETTRICE FERROVIARIA NAPOLI-BARILEGGE-TRARANTO

U.O. PROGETTAZIONE LINEE NODI ED ARMAMENTO

PROGETTO DEFINITIVO

LINEA POTENZA-FOGGIA - AMMODERNAMENTO SOTTOPROGETTO 2 - ELETTRIFICAZIONE, RETTIFICHE DI TRACCIATO, SOPPRESSIONE P.L. E CONSOLIDAMENTO SEDE LOTTO 2 - RETTIFICHE DI TRACCIATO, SOPPRESSIONE P.L. E CONSOLIDAMENTO SEDE

VARIANTE NV05: Profilo Longitudinale

SCALA: **Varie**

COMMESSA: LOTTO FASE ENTE TIPO DOC. OPERAZIONALE PROGR. REV.

Rev. Descrizione Stato Data Verifica Data Approvazione Data Autodichiarazione

1 | A | 0 | X | 0 | 2 | 1 | 3 | F | Z | N | V | 0 | 5 | 0 | 0 | 0 | 1 | B

2 | B | 2023/07/20 | 2023/07/20 | 2023/07/20 | 2023/07/20 | 2023/07/20 | 2023/07/20

FILE: I:\A0\020713\REV\05\NV05\00118.DWG

IN ELENCO...